

Patternliste D-Turnier in Odenthal 2011

| Patternliste D-Turnier in Odenthal 2011 | | | |
|--|--------|--|--------------------|
| | | | |
| <i>Reining</i> | | | Pattern Nr. |
| RN | LK 4 B | | 6A |
| | LK 4 A | | 6A |
| | | | |
| | | | |
| <i>Superhorse</i> | | | Pattern Nr: |
| | | | |
| <i>Western Riding</i> | | | Pattern Nr: |
| | | | |

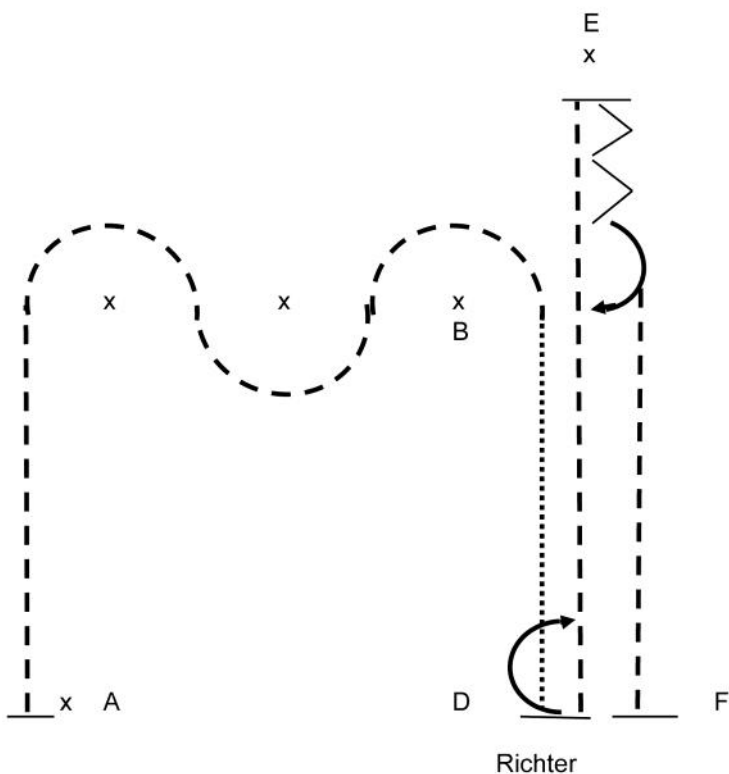
EWU- D Turnier Odenthal

LK 4/5 A/B Showmanship at Halter

LK S 013 Best Ages Showmanship at Halter

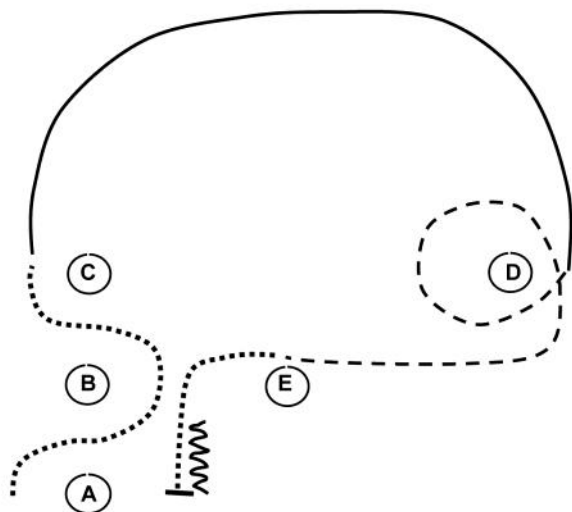
1. Start Walk und Slamon zu B
Übergang Walk im Walk zu D
Begutachtung durch den Richter
2. 180° Hinterhandwendung rechts
Im Jog zu E anhalten
3. Back Up ca. 3 m
180° Hinterhandwendung rechts
Im Jog bis F, anhalten

Im Schritt zum Line up



EWU- D Turnier Odenthal

Western Horsemanship LK 5 A/B



1. walk ab A ,Schalgenlinien bis C, Übergang Rechtsgalopp
2. 1/2 Rechtsgaloppzirkel bis D, Jogvolte
3. Jog bis E, Walk zu A, Halt, ca. 2 m Back up

walk / Schritt



Jog / Trab



Lope / Galopp



Back / Rückwärts



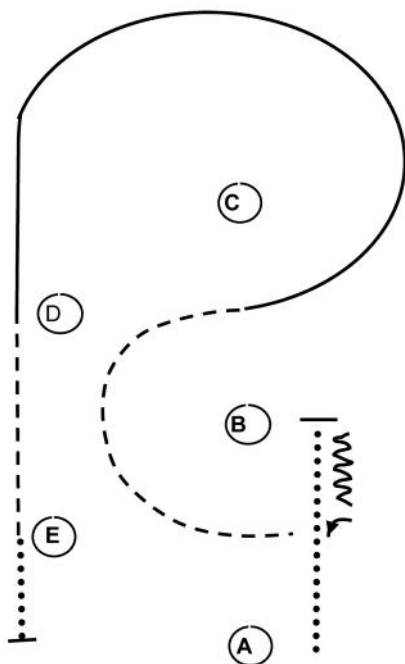
Marker



EWU- D Turnier Odenthal

Western Horsemanship LK 4 A/B

Western Horsemanship S 014 Best Ages



Bereithalten bei A

1. Walk von A nach B, Back up ca. 3 m, 90° HHW links
2. halbe Volte im Jog um B, Übergang lope
3. Linksgalopp um C zu D, Übergang Jog bis E, Übergang Walk bis A, Halt

zurück zum Line up im walk

walk / Schritt



Jog / Trab



extended Jog /
verstärkter Trab



Lope / Galopp



Back / Rückwärts



Marker

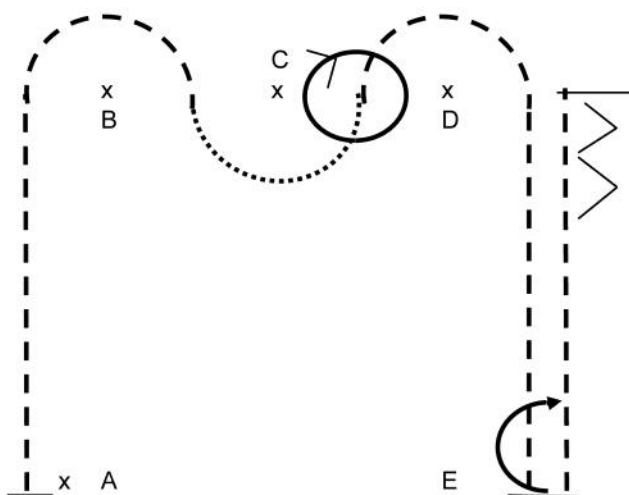


EWU- D Turnier Odenthal

S 07 A/B Führzügel Horsemanship

1. Start Jog um B, Übergang zwischen B und C Walk
Zwischen C und D anhalten
2. 360° Hinterhandwendung rechts
Im Jog zu D anhalten
180° Hinterhandwendung rechts
Im Jog bis auf Höhe D, anhalten
Back Up ca. 3 m
- 3.

Im Schritt zum Line up

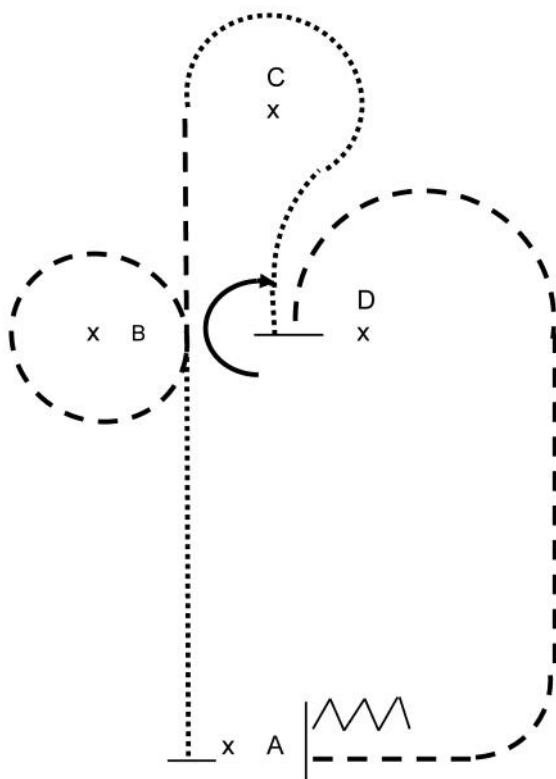


EWU- D Turnier Odenthal

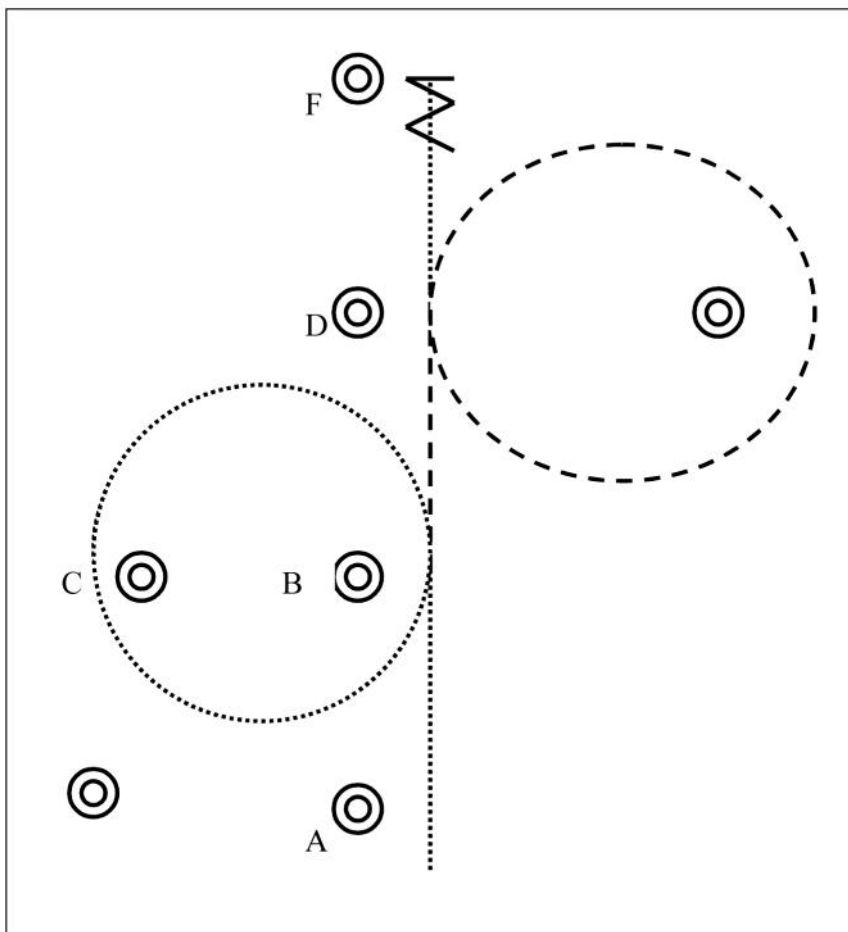
S 01 A/B Walk Trott Horsemanship

1. Start Walk zu B, Jogvolte bis C
2. Im Walk um C bis D, Stop
180° Hinterhandwendung rechts
3. Im Jog zu A anhalten
Back Up ca. 3 m

Im Schritt zum Line up



Westernhorsemanship Handicapklasse



- 1) Von A nach B im Schritt um C eine Schrittvolt
- 2) bei B antraben bis D, eine Trabvolt um E
- 3) bei D Übergang zum Schritt, bis F anhalten, eine Pferdelänge Rückwärtsrichten, im Schritt zurück zum Line Up

Horsmanship Schulpferdecup

Legende

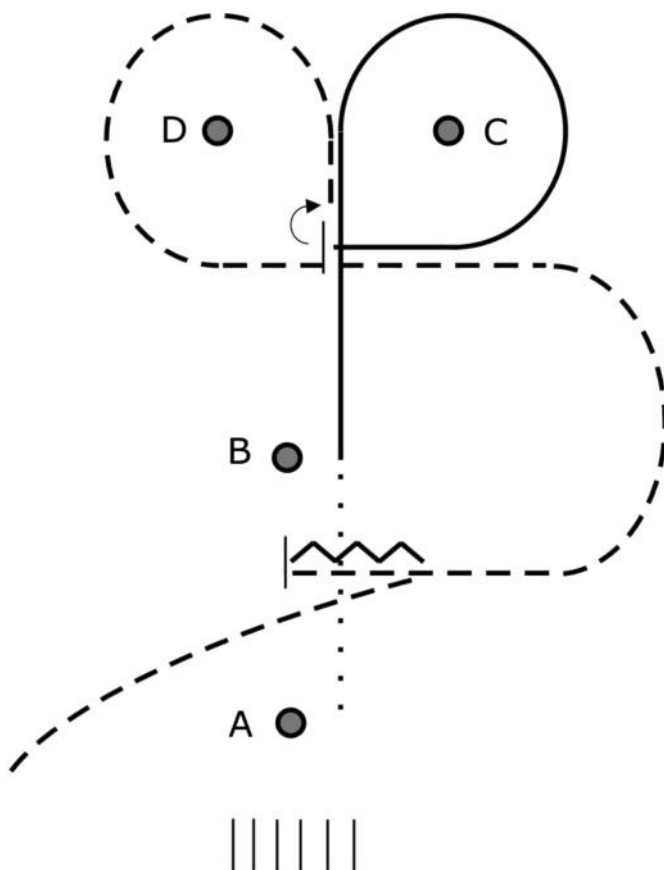
Schritt ······

Rückwärts 

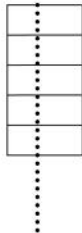
Trab 

Galopp 

1. Beginn an Pylone A im Schritt, auf Höhe der Pylone B angaloppieren zwischen C und D auf eine 3/4 Rechtsvolte abbiegen, gradeaus
2. Stop, 90° Rechtsdrehung
3. Jog um D und B, Zwischen A und B anhalten, eine Pferdelänge rückwärtsrichten, Ende, Im Jog zum Line Up

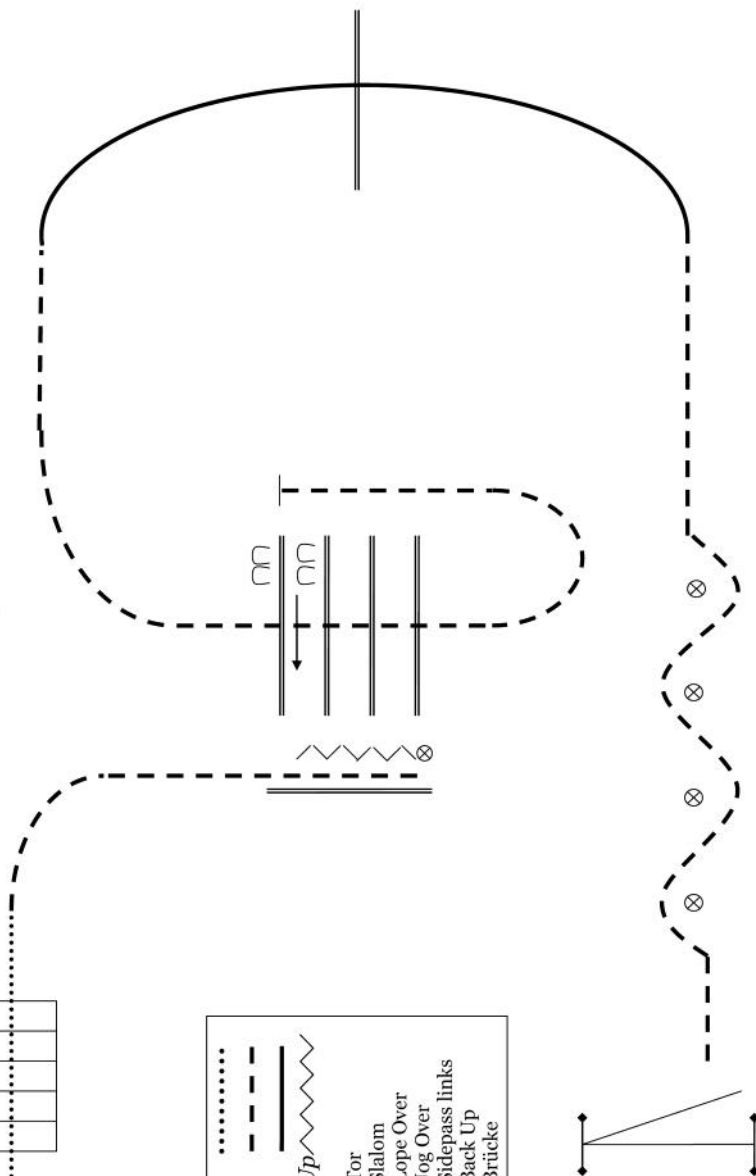


THINK 4 A/B

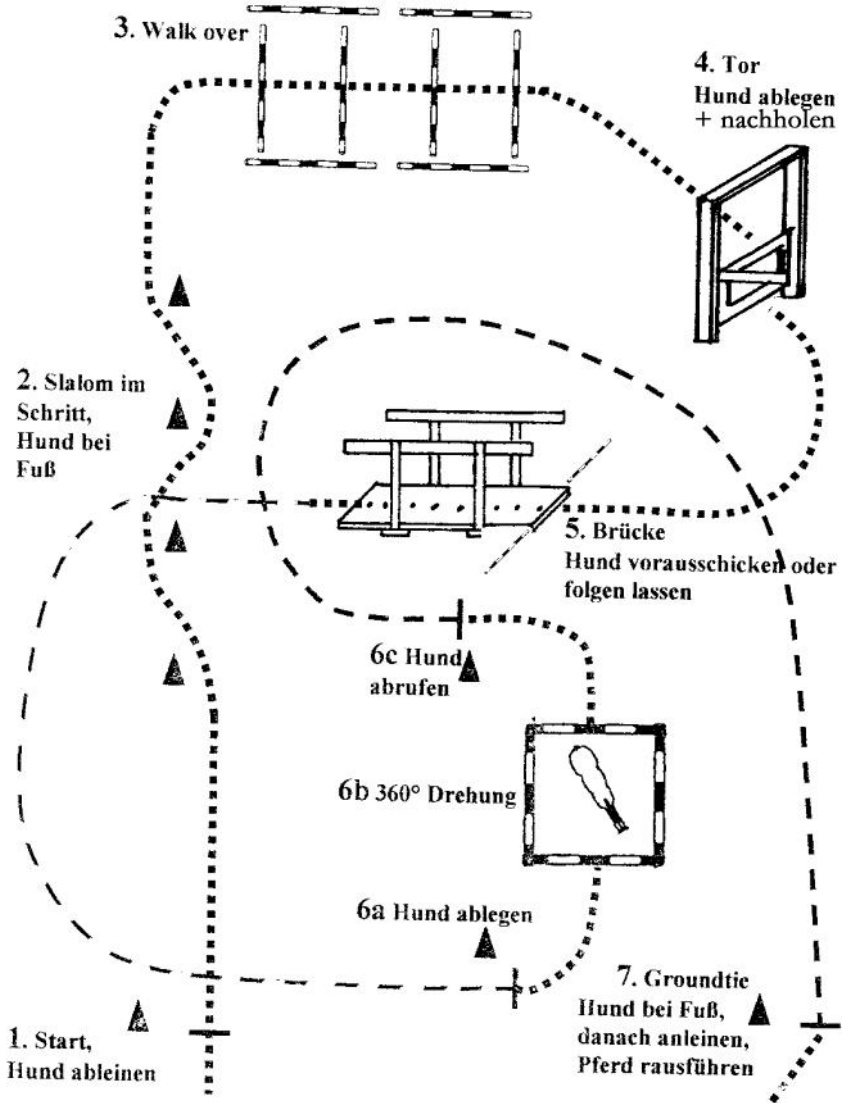


| | |
|----------------|-------|
| <i>Walk</i> | |
| <i>Jog</i> | ---- |
| <i>Lope</i> | —— |
| <i>Back Up</i> | ~~~~~ |

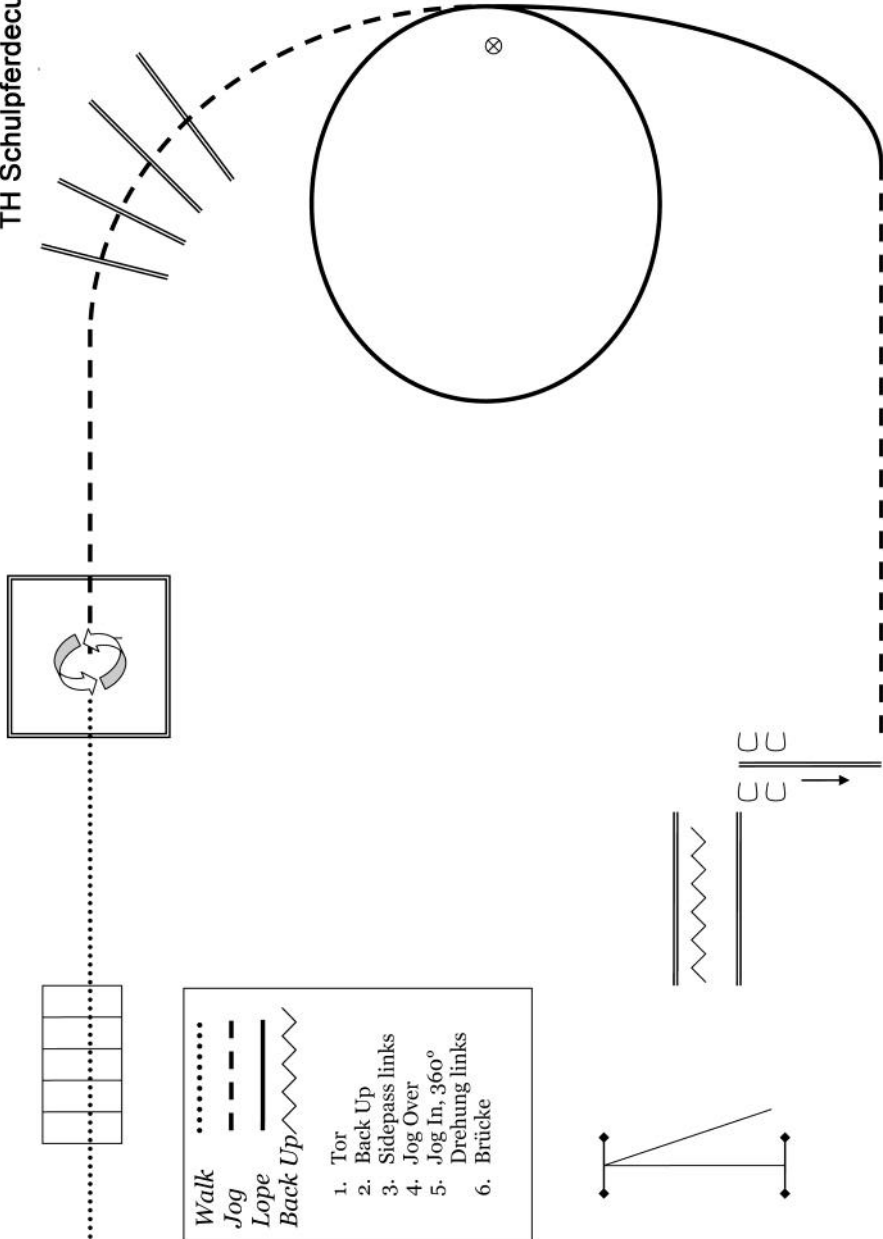
1. Tor
2. Slalom
3. Lope Over
4. Jog Over
5. Sidepass links
6. Back Up
7. Brücke



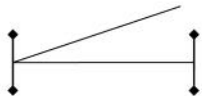
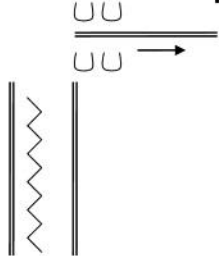
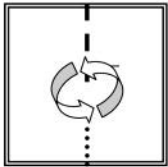
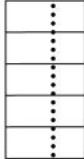
Horse and Dog-Trail



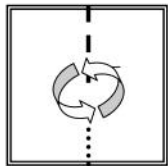
TH LK 5 A/B
TH Schulpferdecup



| | |
|----------------------------------|-----------|
| <i>Walk</i> | |
| <i>Jog</i> | - - - - - |
| <i>Lope</i> | ————— |
| <i>Back Up</i> | ~~~~~ |
| 1. Tor | |
| 2. Back Up | |
| 3. Sidepass links | |
| 4. Jog Over | |
| 5. Jog In, 360° Drehung links | |
| 6. Brücke | |



TH Walk Trot



| | |
|----------------|-----------|
| <i>Walk</i> | |
| <i>Jog</i> | - - - - - |
| <i>Lope</i> | ————— |
| <i>Back Up</i> | ∕ ∕ ∕ ∕ ∕ |

1. Tor
2. Back Up
3. Sidepass links
4. Jog, **Schrittvolte**, Jog Over
5. Jog In, 360°
Drehung links
6. Brücke

