

Zu reitende Regelbuch Pattern:

Die Pattern sind im Programmheft in folgender Reihenfolge abgebildet:



SSH / WHS / TH / RR / RN / von LK1 – 5

SUHO LK 1-2 / WR LK 1-3

Die Pattern SO 1 GH-Basis nach der WR LK 1-3

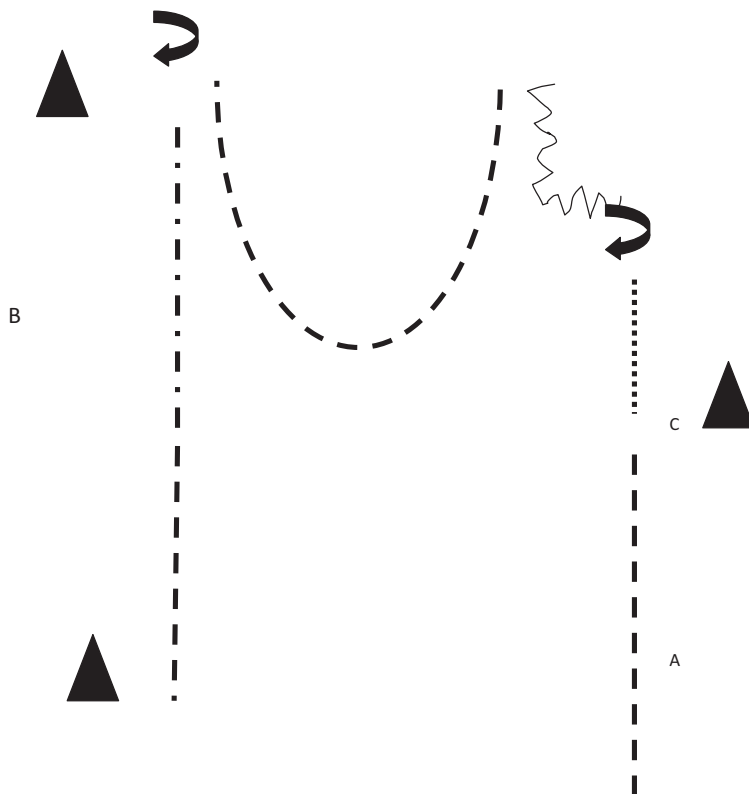
Die Pattern SO 2 GH-TH nach LK 4/5 TH

Die Pattern SO 8 GH-RR nach LK 4/5 RR



EWU-C Turnier in Harbarnsen 2018

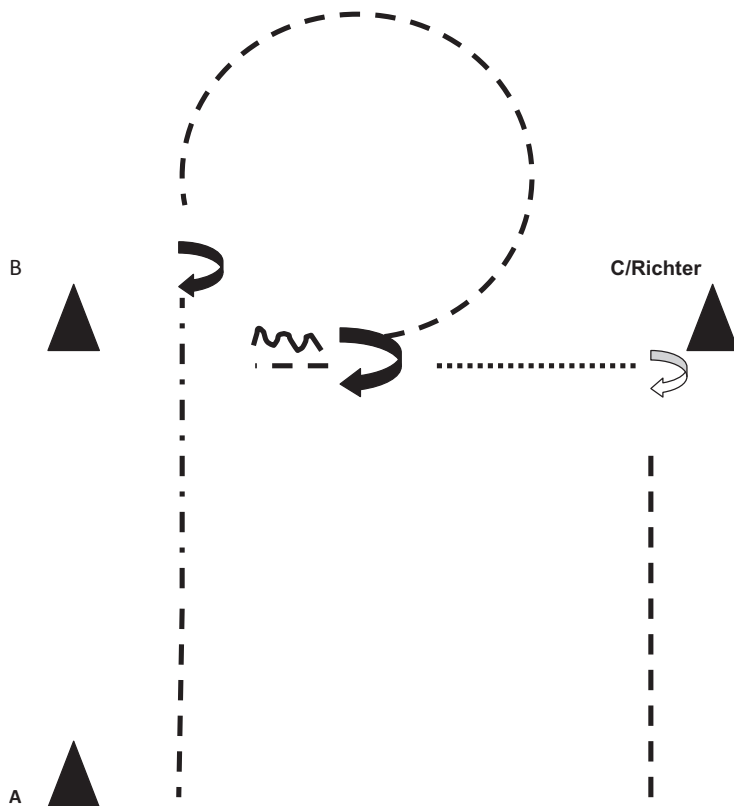
SSH LK 1-2 A/B



1. Bei A bereit halten, aus dem Stand Jog, dann extended Jog zu B, Stopp hinter B.
2. 540 Grad HHW rechts, Jog
3. 1 / 2 Jogvolte, Stopp, Back up,
4. 270 Grad HHW rechts, Walk zu C, Anhalten,
5. Set up zur Inspektion (Ellenbogen Höhe Pylone C / Richter), Jog out- kein Stop-Zur warm up area

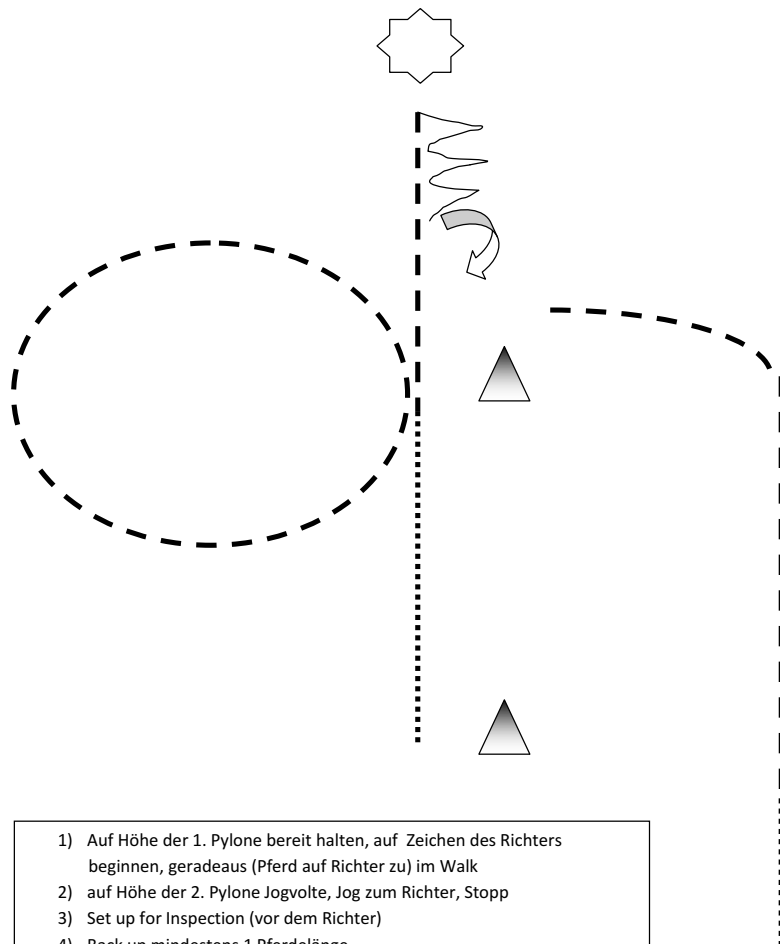
EWU-C Turnier in Harbarnsen 2018

SSH LK 3 A/B



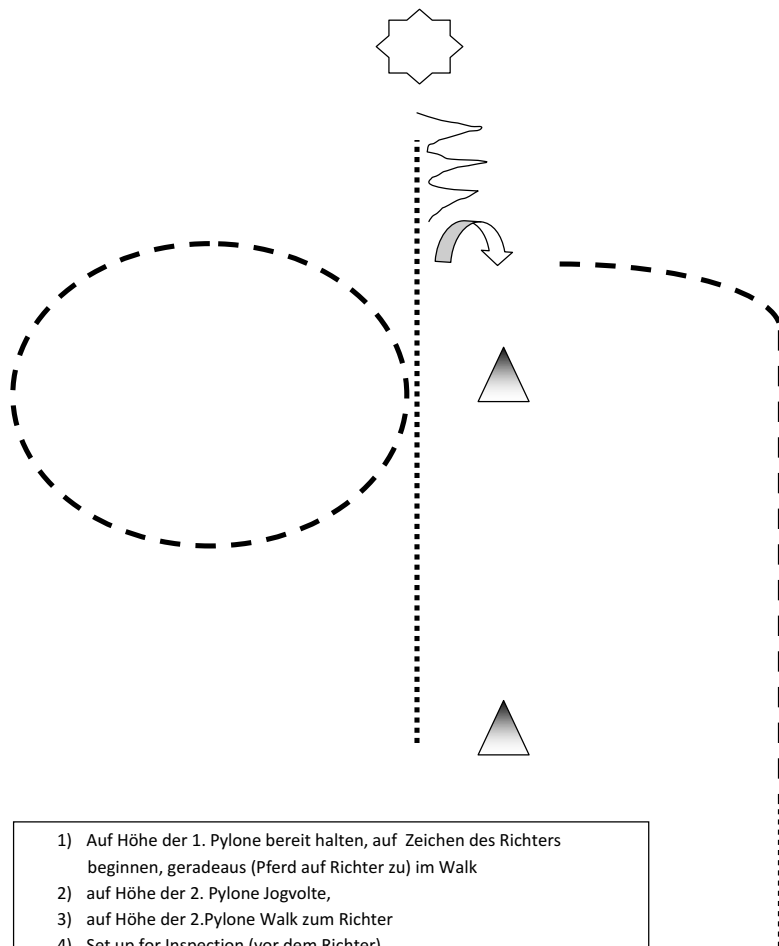
1. Bei A bereit halten, aus dem Stand Jog, dann extended Jog zu B, Stopp hinter B.
 2. 360 Grad HHW rechts, Jog
 3. Jogvolte, Stopp, Back up
 4. 180 Grad HHW rechts, Walk zum Richter, Anhalten,
 5. Set up zur Inspektion
- 90 Grad HHW rechts, Jog, Jog out- kein Stop-Zur warm up area

SSH LK 4



- 1) Auf Höhe der 1. Pylone bereit halten, auf Zeichen des Richters beginnen, geradeaus (Pferd auf Richter zu) im Walk
- 2) auf Höhe der 2. Pylone Jogvolte, Jog zum Richter, Stopp
- 3) Set up for Inspection (vor dem Richter)
- 4) Back up mindestens 1 Pferdelänge,
- 5) HHW rechts **180** Grad, Jog zur Vorbereitungszone (Warm up area) Arena im Walk verlassen

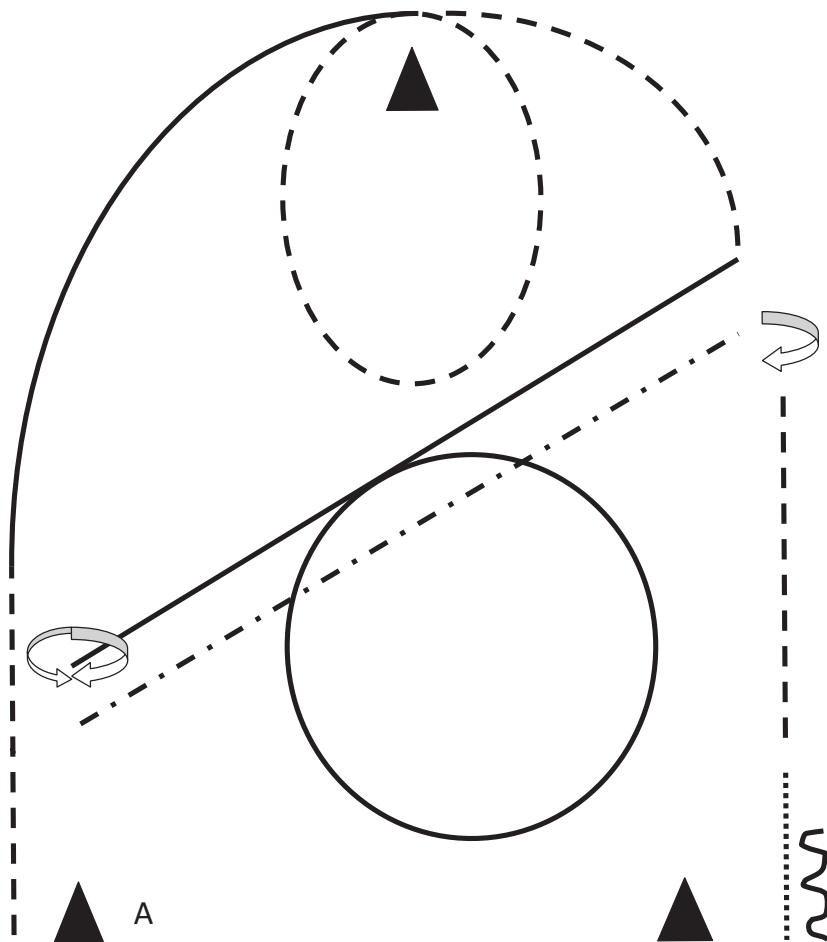
SSH LK 5



- 1) Auf Höhe der 1. Pylone bereit halten, auf Zeichen des Richters beginnen, geradeaus (Pferd auf Richter zu) im Walk
- 2) auf Höhe der 2. Pylone Jogvolte,
- 3) auf Höhe der 2. Pylone Walk zum Richter
- 4) Set up for Inspection (vor dem Richter)
- 5) Back up mind.eine Pferdelänge, HHW rechts 90 Grad, Jog zur Vorbereitungszone (Warm up area) Arena im Walk verlassen

EWU-C Turnier in Harbarnsen 2018

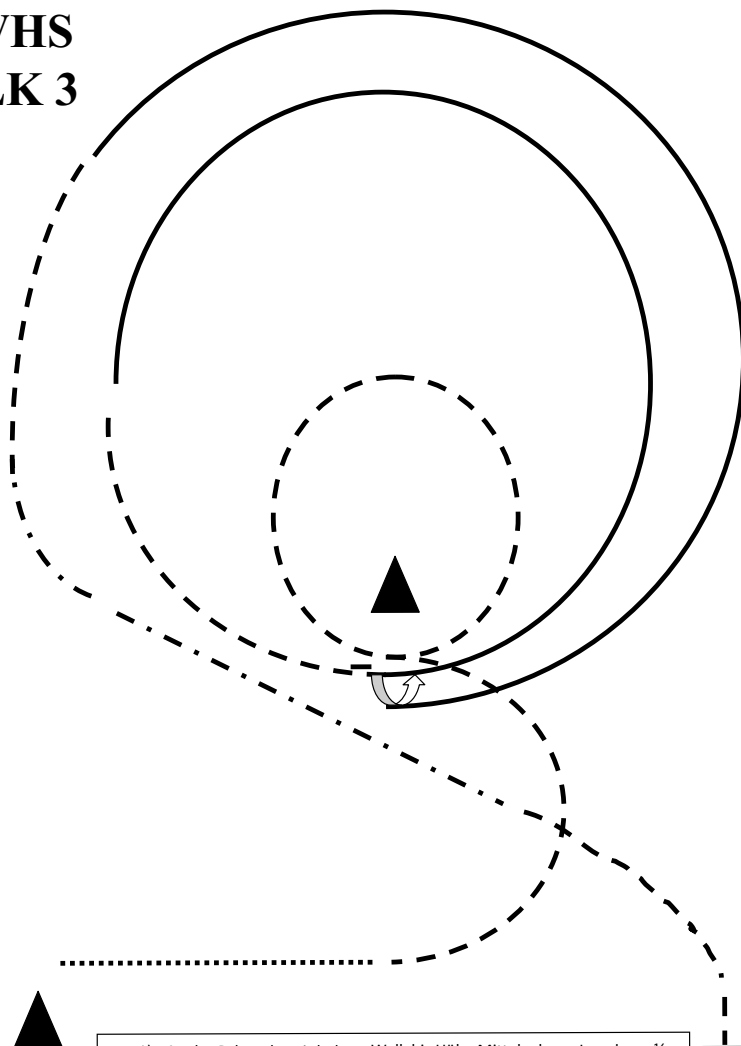
WHS LK 1 +2 A



1. Bei A bereit halten. Jog, Lope right lead
2. Durchparieren zu Jog , kleine Jogvolte ,
3. Lope left lead, Volte ungefähr auf dem halben Weg des Lopes anlegen,
4. Stop 540 HHW (Richtung wahlweise),
5. Extended Jog, Stop,
6. ca 90 Grad Drehung **rechts** Jog, ca 2 /3 des Weges, dann Walk, Anhalten, Back up, Bahn verlassen.

EWU-C Turnier in Harbarnsen 2018

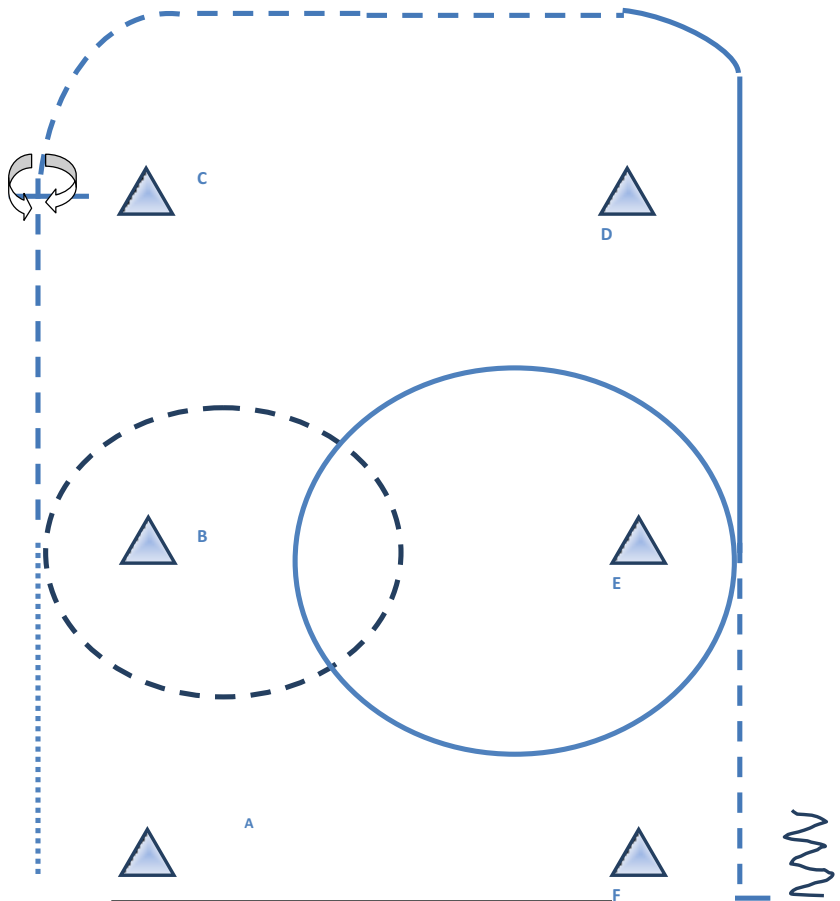
WHS
LK 3



- 1) An der Pylone bereit halten. Walk bis Höhe Mittelpylone, Jog, dann $\frac{1}{2}$ Jogvolte links,
- 2) Jogvolte rechts um Pylone, Jog $\frac{1}{4}$ Zirkel
- 3) Angaloppieren Lope rechts $\frac{3}{4}$ Zirkel, Stopp
- 4) HHW 180 Grad links, Lope links bis $\frac{3}{4}$ Zirkel
- 5) Übergang zum Jog, Extended Jog auf der Geraden, zurück zum Jog, Auf Höhe Marker Stopp. Ausreiten

EWU-C Turnier in Harbarnsen 2018

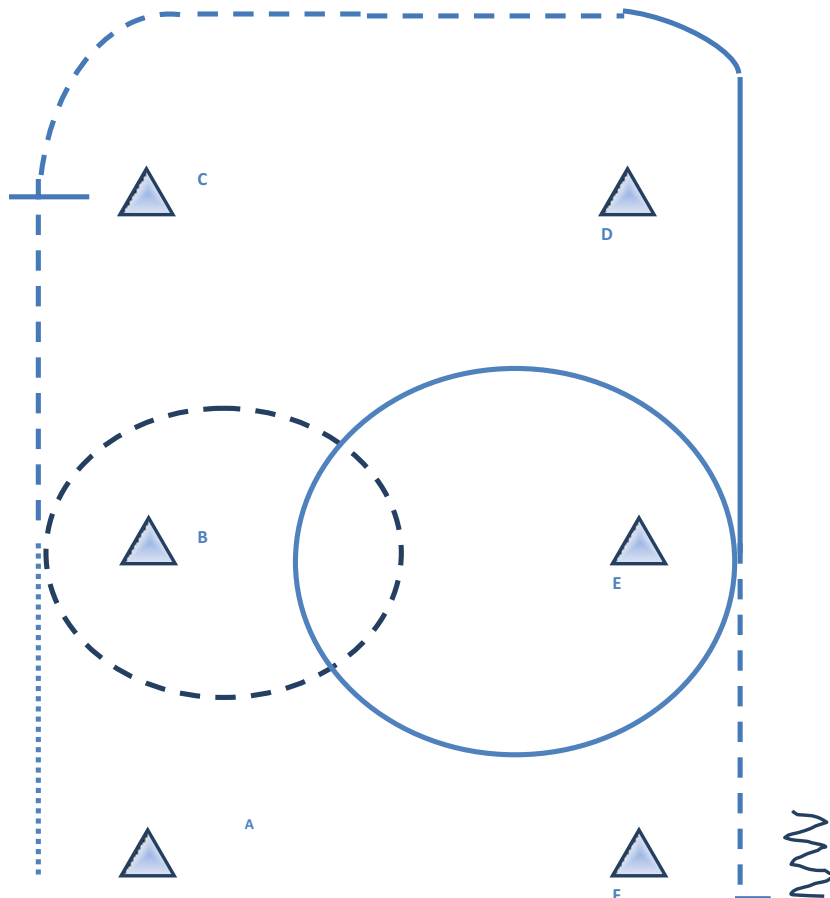
WHS LK 4A



1. Aus dem Stand A bis B Walk, Jogvolte um B, Jog bis C
2. Stopp, 360 Turn (beliebige Richtung), Antraben, Jog ,
3. Ungefähr auf Höhe D Lope (Rechtsgalopp), Galoppvolte bei E,
4. Bei E Übergang zum Jog, bei F Stopp, Back up mindestens 1 Pferdelänge
Im Walk in die Warm up Area bzw Bahn verlassen

EWU-C Turnier in Harbarnsen 2018


WHS LK 4B + 5B



1. Aus dem Stand A bis B Walk, Jogvolte um B,
2. Jog bis C, Stopp, Antraben, Jog ,
3. Ungefähr auf Höhe D Lope (Rechtsgalopp), Galoppvolte bei E,
4. Bei E Übergang zum Jog, bei F Stopp
5. Back up mindestens 1 Pferdelänge
Im Walk in die Warm up Area bzw Bahn verlassen

EWU-C Turnier in Harbarnsen 2018

WHS - WT



Bei A Start im Walk

Bei B Übergang in den Jog

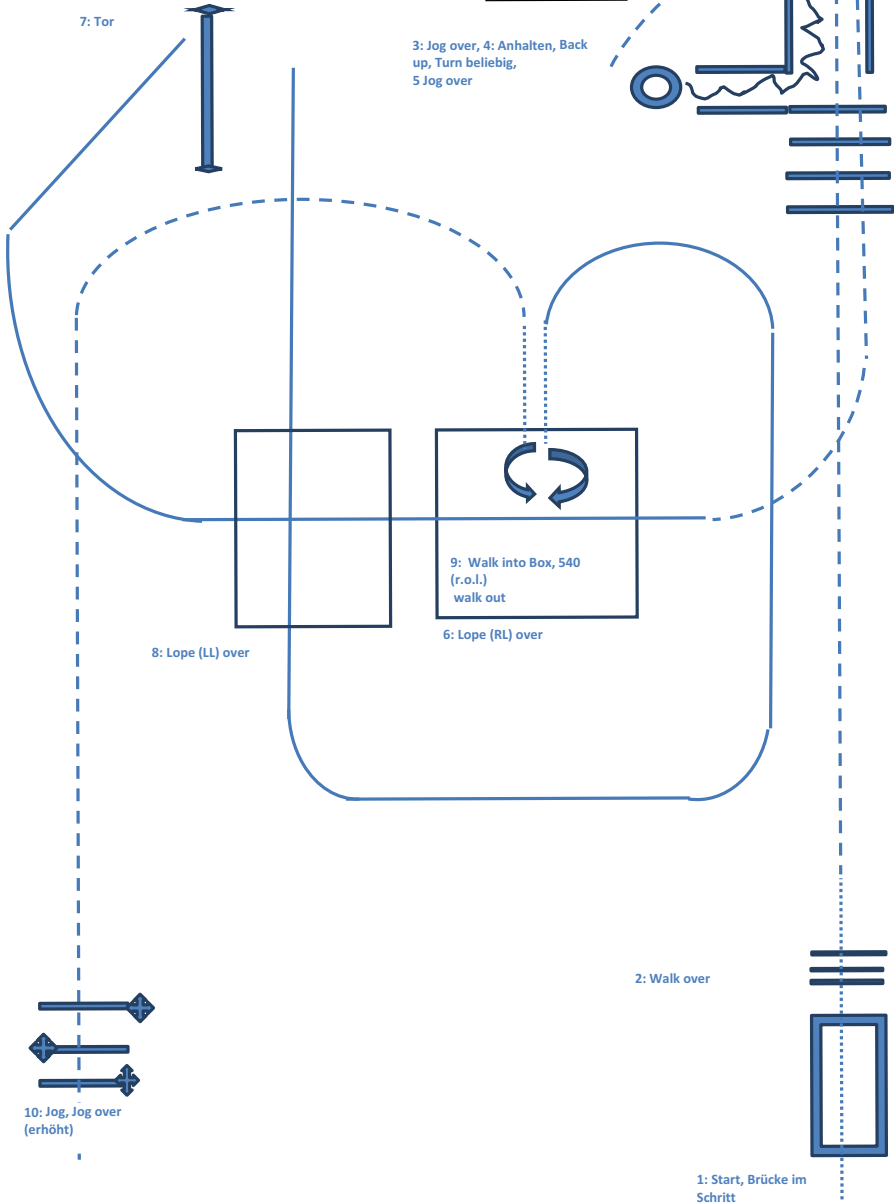
Volte im Jog um C

Bei D aus dem Trab anhalten und eine Pferdelänge rückwärtsrichten

EWU-C Turnier in Harbarnsen 2018

TH LK 1 + 2

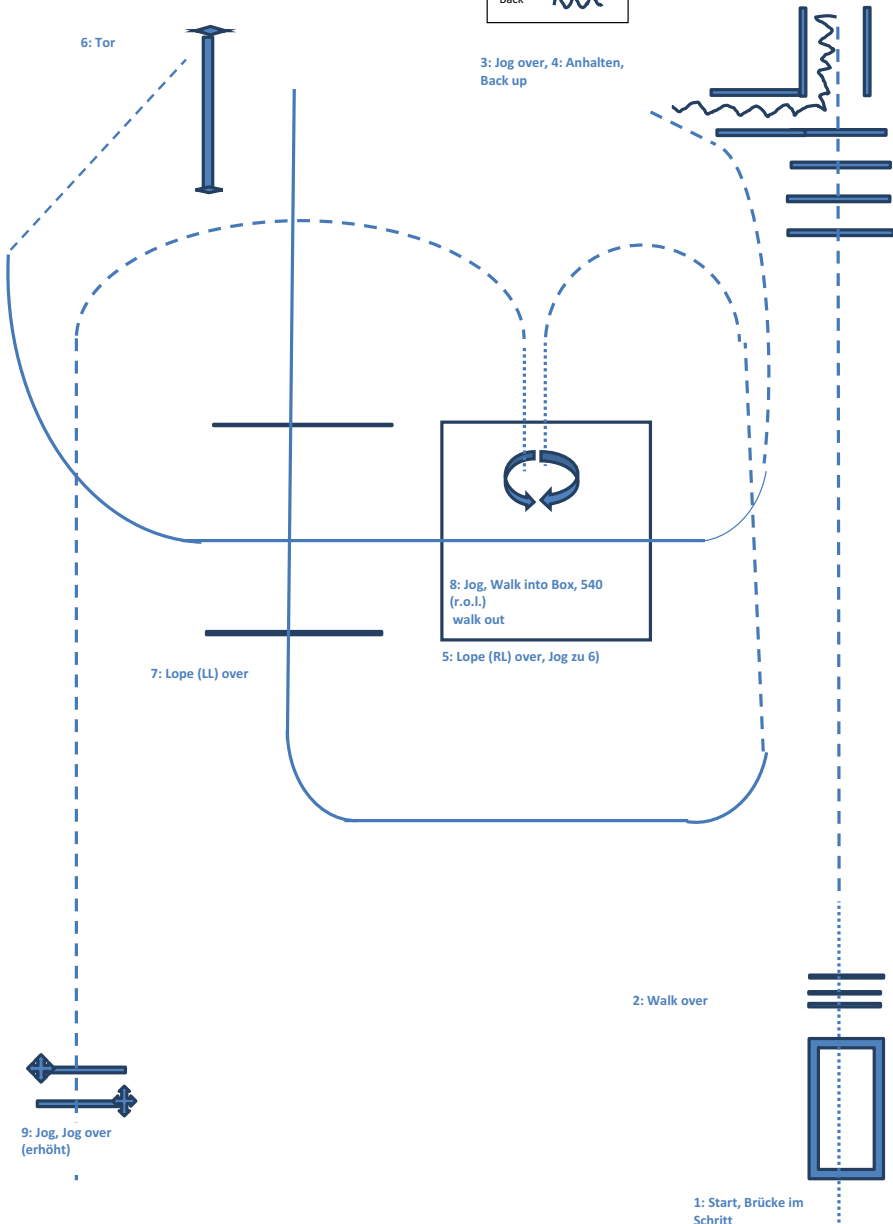
Walk
Jog	----
Lope	—
Back	~



EWU-C Turnier in Harbarnsen 2018

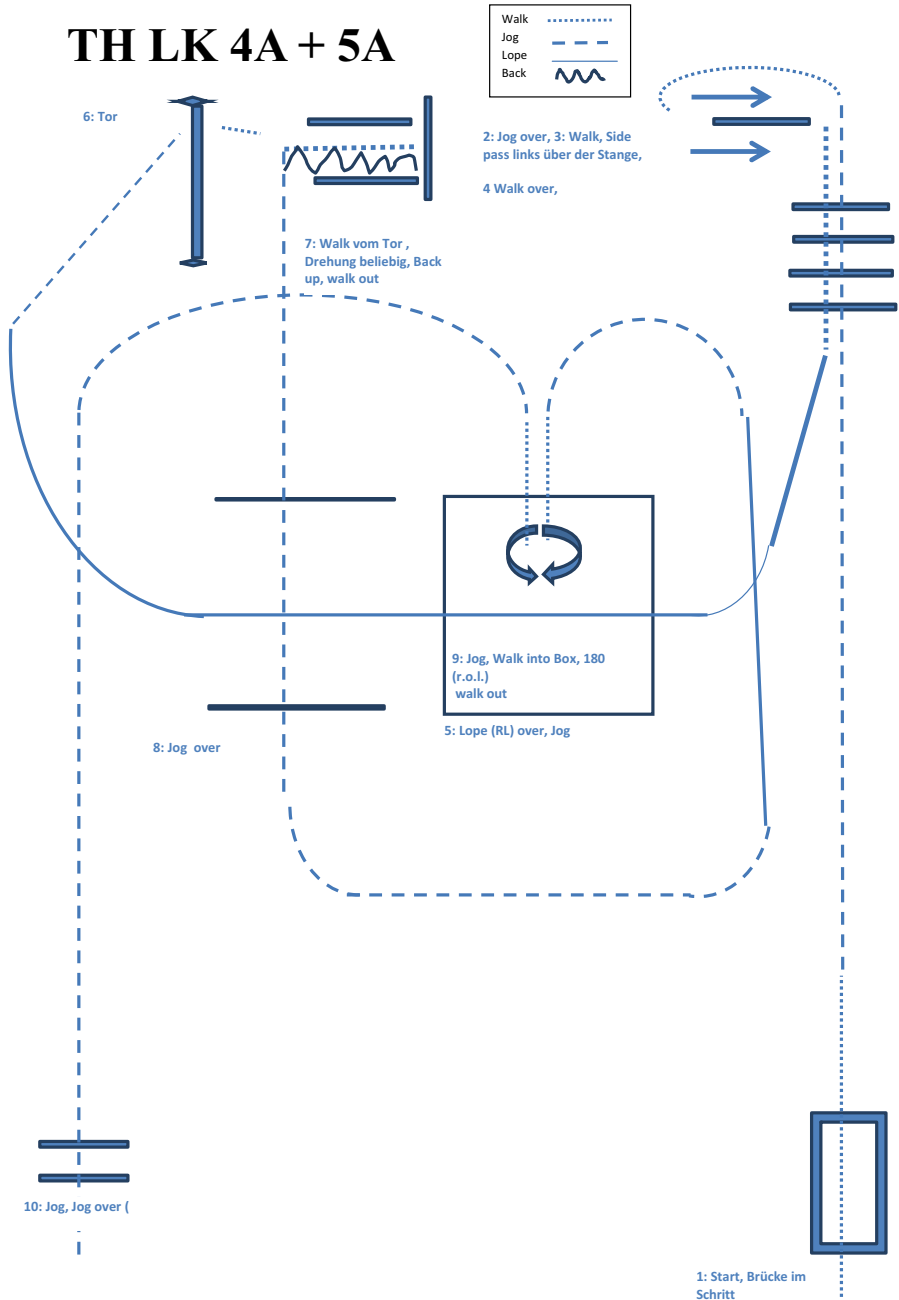
TH LK 3

Walk
Jog	---
Lope	—
Back	~



EWU-C Turnier in Harbarnsen 2018

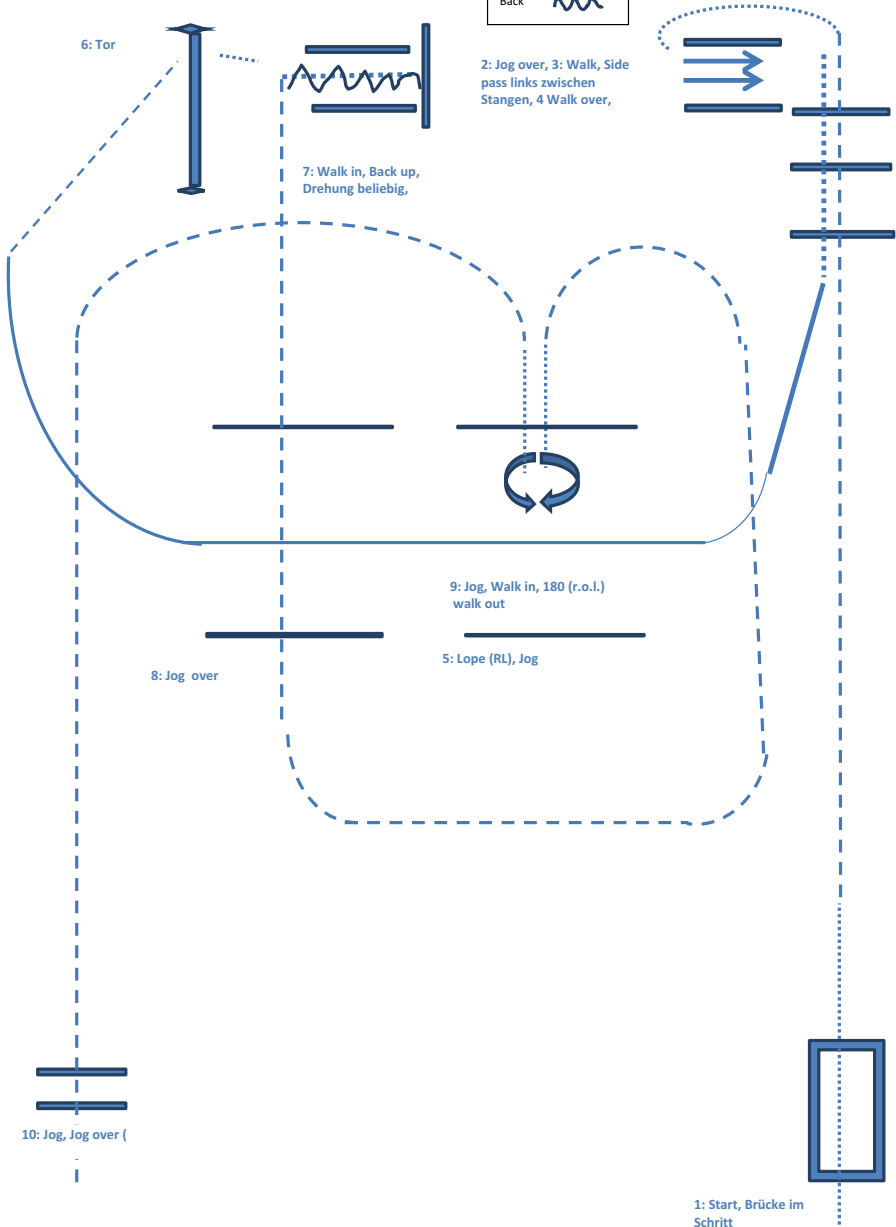
TH LK 4A + 5A



EWU-C Turnier in Harbarnsen 2018

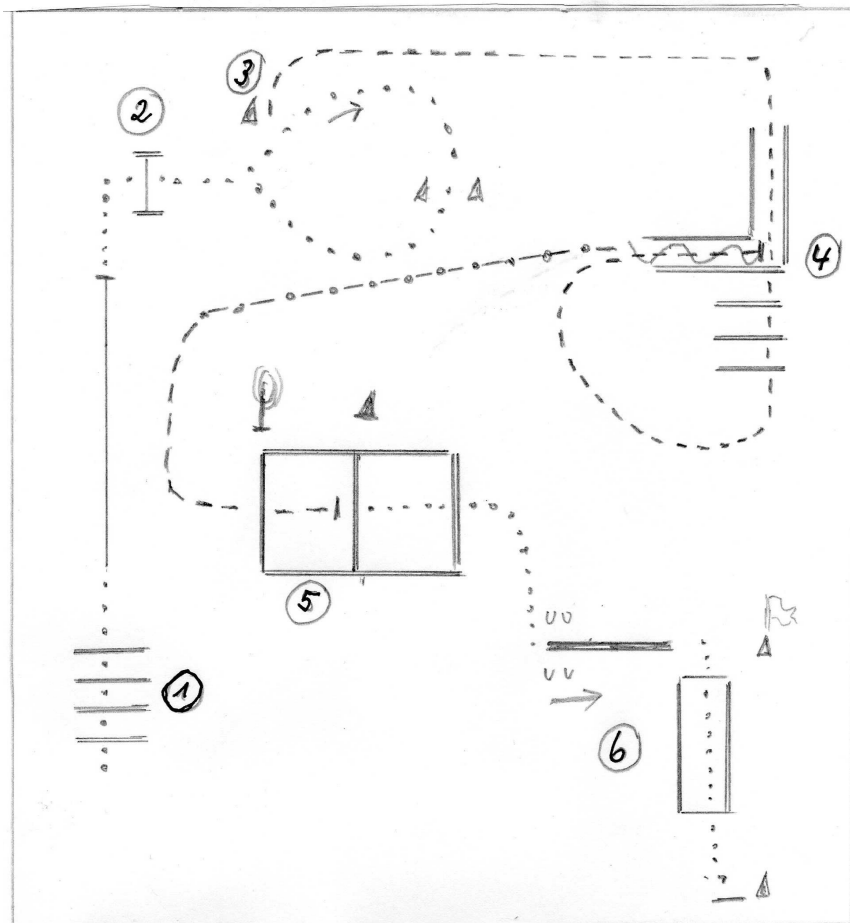
TH LK 4B + 5B

Walk
Jog	----
Lope	— — —
Back	~~~~~



EWU-C Turnier in Harbarnsen 2018

SO 3 Ranch – Trail LK 1-3 und LK 4-5

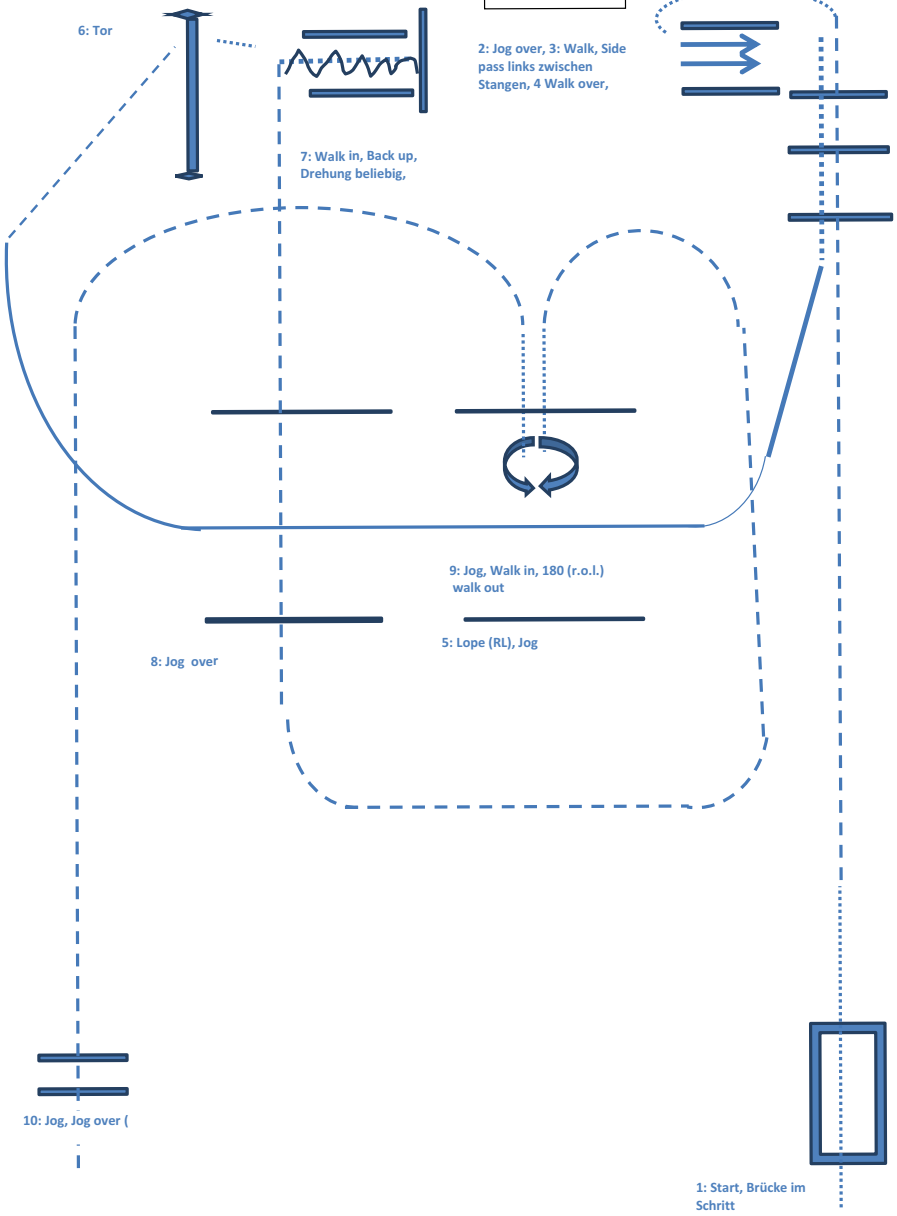


- 1) Walk over, anschl. Links- oder Rechts-Lope bis Stop
- 2) Walk zum Tor, öffnen, durchreiten und schließen
- 3) Klappersack aufnehmen, durch das „Pylonen-Tor“ ziehen und wieder ablegen
- 4) Trot over bis Trot-In, Backup, Drehung beliebig.
- 5) Extended Trot, Trot-In, Ground-Tying, vom Boden aus Rope aufnehmen, Pylone fangen
1 Wurf, Walk out über die Stangen
- 6) Sidepass links, Fahne aufnehmen, über die Brück und Fahne wieder ablegen.

EWU-C Turnier in Harbarnsen 2018

TH SO 2 GH

Walk
Jog	----
Lope	---
Back	~



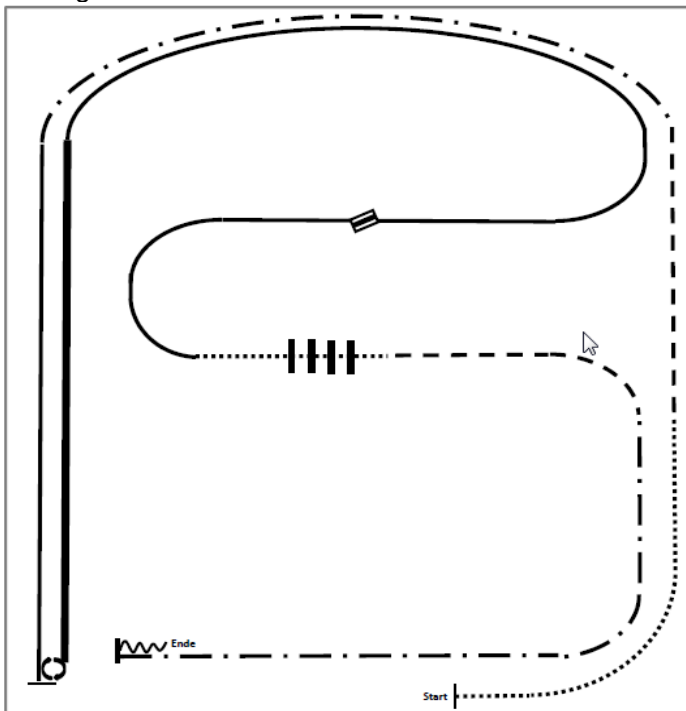
EWU-C Turnier in Harbarnsen 2018

Stand 12/2017

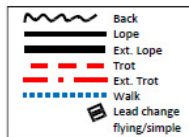
RR LK 1+2

Pattern RR #18: LK 1/2 A/B sen.

Arenagröße: mind. 20x40m



1. Walk
2. Trot
3. Ext. Trot
4. Lope left lead
5. Stop, turn right 54°
6. Ext. Lope right lead
7. Lope right lead
8. Change leads. Lope left lead
9. Walk
10. Walk over
11. Trot
12. Ext. Trot
13. Stop, Back

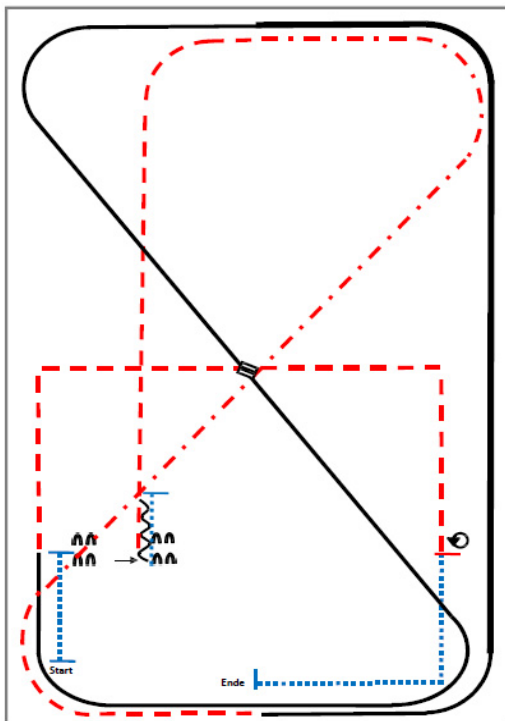


EWU-C Turnier in Harbarnsen 2018

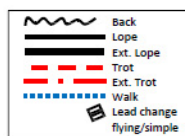
Stand 12/2017

RR LK 3

Pattern RR #3: LK3 A/B
Arenagröße: mind. 20x40m



- 1) Walk, stop.
- 2) Sidepass right.
- 3) Walk, stop, back.
- 4) Trot.
- 5) Extended trot, trot.
- 6) Lope left lead.
- 7) Extended lope, lope.
- 8) Leadchange.
- 9) Lope right lead.
- 10) Trot corners.
- 11) Stop, 360° turn left or right,
- 12) walk, stop.

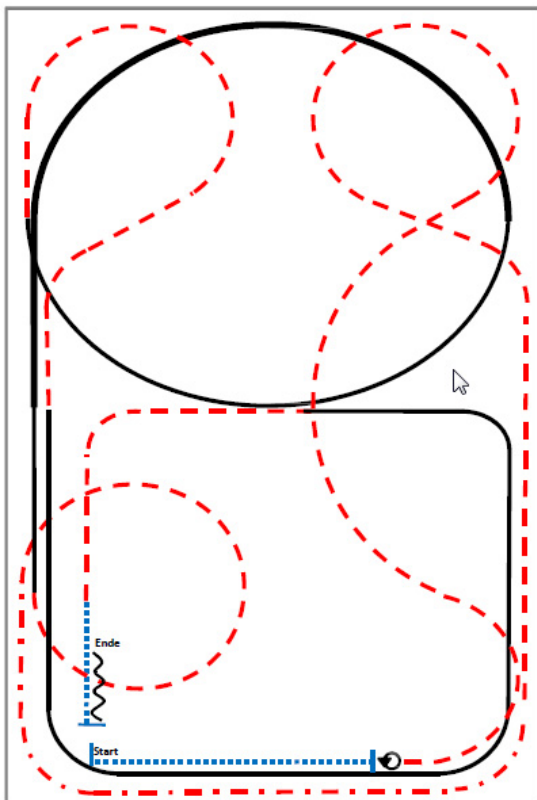


EWU-C Turnier in Harbarnsen 2018

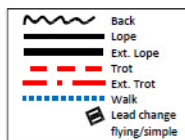
Stand 12/2017

Pattern RR #1: LK4/5A/B
Arenagröße: mind. 20x40m

RR LK 4+5



- 1) Walk.
- 2) Stop, turn 360° each direction either way first.
- 3) Trot.
- 4) Extended trot, trot small circle.
- 5) Lope right lead, extended lope, lope.
- 6) Trot.
- 7) Lope left lead.
- 9) Trot, walk.
- 10) Stop. back.

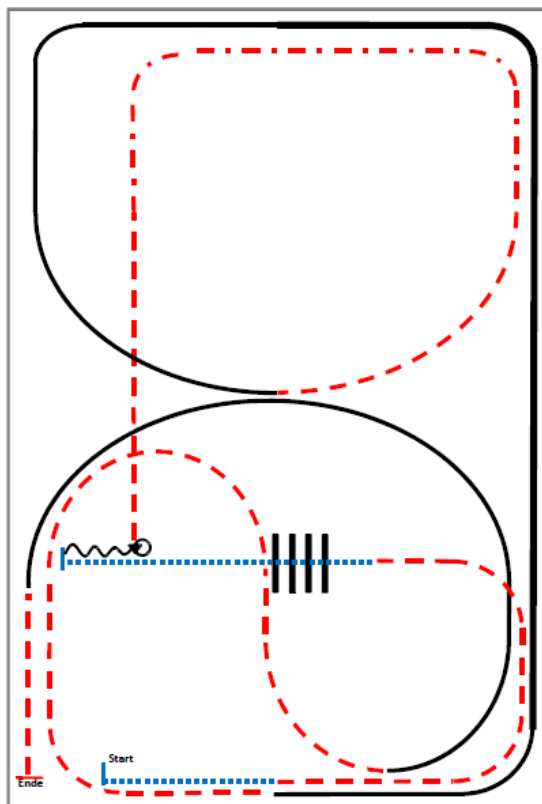


EWU-C Turnier in Harbarnsen 2018

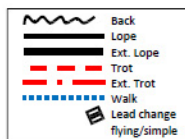
Stand 12/2017

RR SO 8 GH

Pattern RR #2:
Arenagröße: mind. 20x40m



- 1) Walk.
- 2) Trot.
- 3) Walk over, walk.
- 4) Stop, back, 90° turn right.
- 5) Trot, extended trot, trot.
- 6) Lope right lead.
- 7) Extended lope, lope.
- 8) Trot.
- 9) Lope left lead.
- 10) Trot, stop.

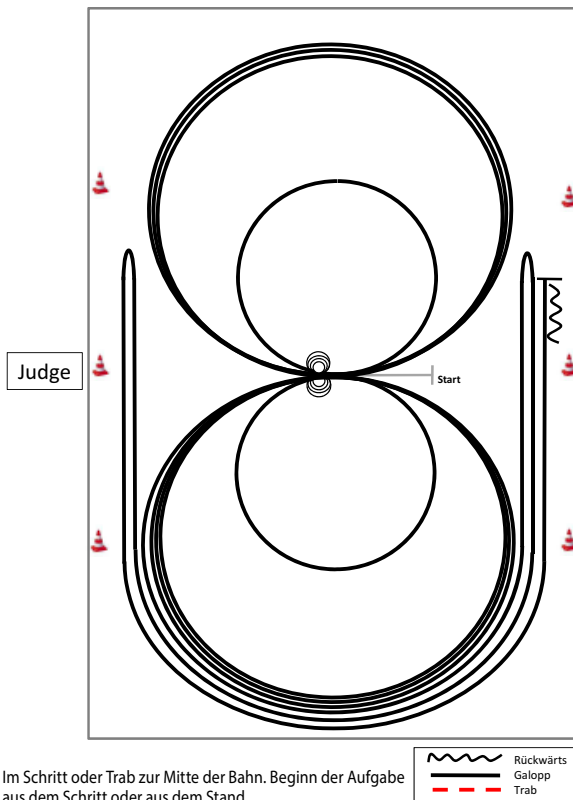


EWU-C Turnier in Harbarnsen 2018



RN LK 3

§ 7829 Reining-Pattern 5



Im Schritt oder Trab zur Mitte der Bahn. Beginn der Aufgabe aus dem Schritt oder aus dem Stand.

- 1) 3 Zirkel Galopp (**links**), 1.+2.groß und schnell, **3.klein** und langsam, stop bei X.
- 2) 4 Spins **links**, verharren.
- 3) 3 Zirkel Galopp (**rechts**), 1.+2.groß und schnell, **3.klein** und langsam, stop bei X.
- 4) 4 Spins **rechts**, verharren.
- 5) 1 Zirkel Galopp (**links**) groß und schnell, Galoppwechsel bei X, 1 Zirkel Galopp (**rechts**) groß und schnell, Galoppwechsel bei X (figure 8).
- 6) Galopp (**links**) auf dem Zirkel, der nicht geschlossen wird, run down entlang der langen Seite, sliding stop mind. 6m von der Bande entfernt hinter dem **Mittelmarker**, rollback **rechts**, kein Verharren.
- 7) Galopp (**rechts**) auf dem Zirkel, der nicht geschlossen wird, run down entlang der langen Seite, sliding stop mind. 6m von der Bande entfernt hinter dem **Mittelmarker**, rollback **links**, kein Verharren.
- 8) Galopp (**links**) auf dem Zirkel, der nicht geschlossen wird, run down entlang der langen Seite, sliding stop mind. 6m von der Bande entfernt hinter dem **Mittelmarker**, Rückwärtsrichten mind. 3m, verharren.

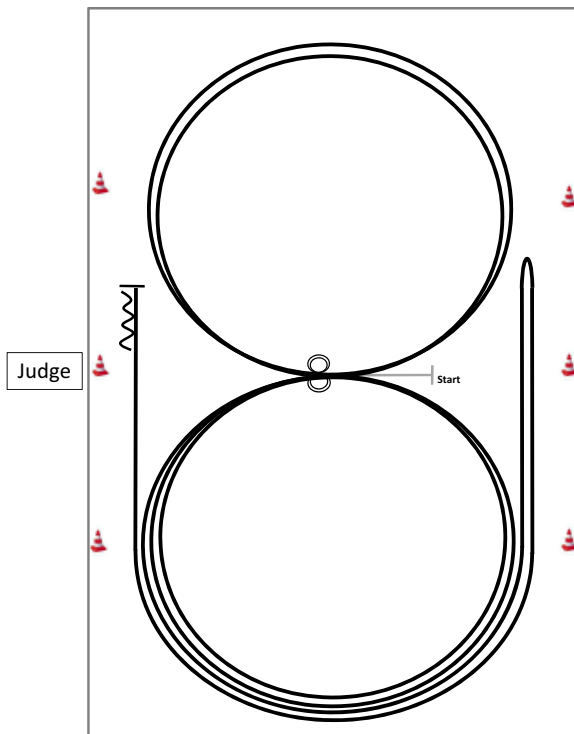
Der Reiter muss das Kopfstück zur Gebisskontrolle vor dem Richter abnehmen.

EWU-C Turnier in Harbarnsen 2018

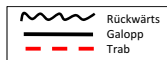


RN LK 4

§ 7842 Reining-Pattern 14 (nur für LK 4)



Im Schritt oder Trab zur Mitte der Bahn. Beginn der Aufgabe aus dem Schritt oder aus dem Stand.



- 1) 2 Zirkel Galopp (**links**), stop bei X, Verharren.
- 2) 2 Spins **links**, verharren.
- 3) 2 Zirkel Galopp (**rechts**), stop bei X, Verharren.
- 4) 2 Spins **rechts**, verharren.
- 5) Galopp (**links**) auf dem Zirkel, der nicht geschlossen wird, run down entlang der langen Seite, stop mind. 6m von der Bande entfernt hinter dem **Mittelmarker**, rollback **rechts**, kein Verharren.
- 6) Galopp (**rechts**) auf dem Zirkel, der nicht geschlossen wird, run down entlang der langen Seite, stop mind. 6m von der Bande entfernt hinter dem **Mittelmarker**, Rückwärtsrichten mind. 3m, verharren.

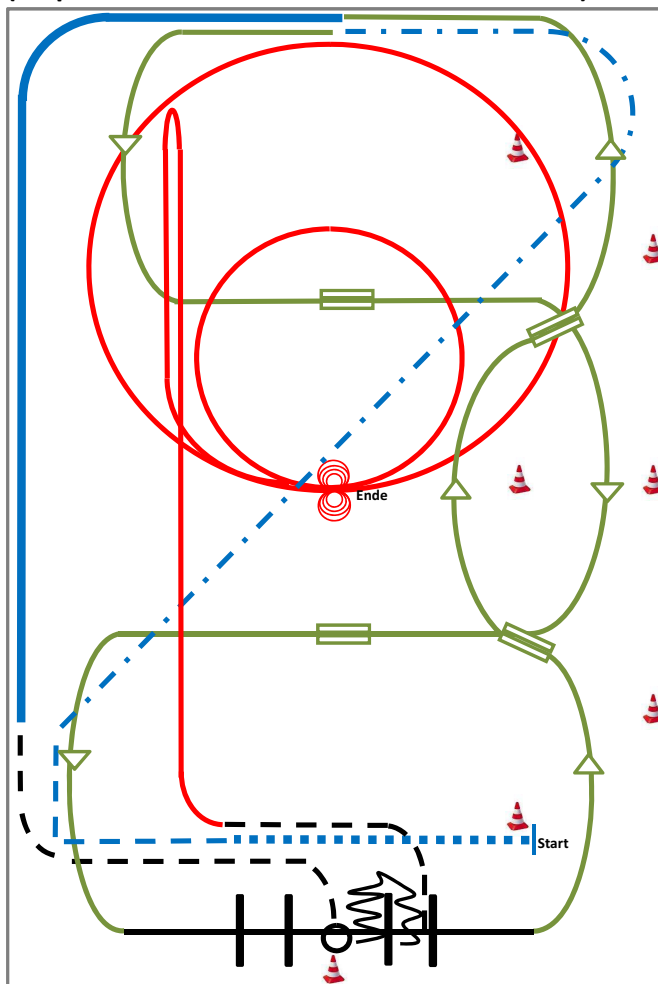
Der Reiter muss das Kopfstück zur Gebisskontrolle vor dem Richter abnehmen.

EWU-C Turnier in Harbarnsen 2018

Pattern SUHO 2018 #1: SUHO LK 1 + 2 (Empfohlen für Hallen oder Plätze ab 20x40m)



12/2017



- 1) extended walk (RR)
- 2) trot, extended trot (RR)
- 3) Galoppwechsel mit Seitenwechsel (WR)
- 4) Galoppwechsel mit Seitenwechsel (WR)
- 5) lope over left lead (TH)
- 6) 2 Galoppwechsel auf der Linie (WR)
- 7) extended lope (RR)
- 8) jog, jog in, 360° turn either way (TH)
- 9) back up, jog out (TH)
- 10) Rechtsgalopp, run down entlang der langen Seite, sliding stop mind. 6m von der Bande entfernt hinter dem Mittelmarker, rollback links, kein Verharren (RN)
- 11) 2 Zirkel Galopp (links), 1 groß und schnell, 2.klein und langsam (RN)
- 12) 4 spins links, 4 spins rechts (RN)

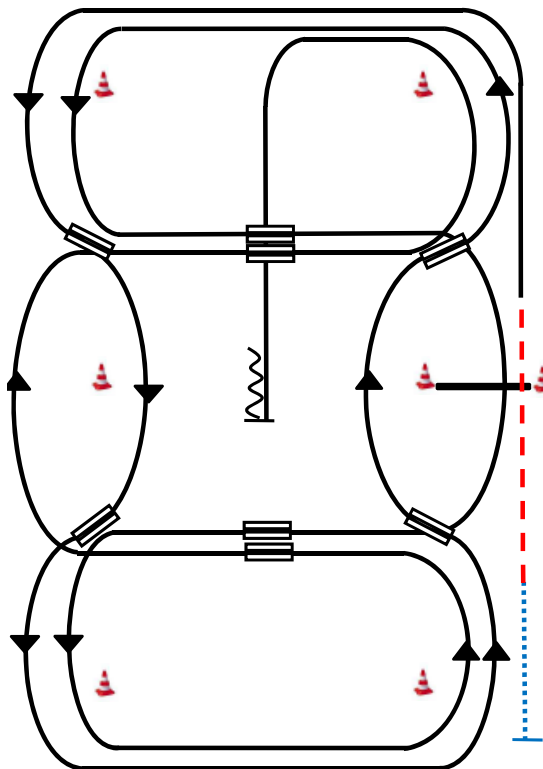
	Back
	Lope
	Jog/Trot
	Walk
	Lead change flying/simple

EWU-C Turnier in Harbarnsen 2018



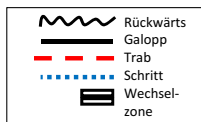
WR LK 1-3

§ 7606 Western Riding-Pattern 5 (empfohlen für kl. Arenen)



Start

- 1) Schritt, Übergang zum Trab zwischen den ersten beiden Markern, Trab über die Stange.
- 2) Übergang zum Linksgalopp vor dem letzten Marker, Galopp an der kurzen Seite.
- 3) 1. Galoppwechsel auf der Linie.
- 4) 2. Galoppwechsel auf der Linie.
- 5) 3. Galoppwechsel auf der Linie.
- 6) 4. Galoppwechsel auf der Linie.
- 7) 1. Galoppwechsel mit Seitenwechsel.
- 8) Galopp über die Stange.
- 9) 2. Galoppwechsel mit Seitenwechsel.
- 10) 3. Galoppwechsel mit Seitenwechsel.
- 11) 4. Galoppwechsel mit Seitenwechsel.
- 12) Mitte der kurzen Seite abwenden, stop auf Höhe des Mittelmarkers, Rückwärtsrichten mind. 3m.



EWU-C Turnier in Harbarnsen 2018

SO1 GH Basis

