

Zu reitende Regelbuch - Pattern:

Reining

LK 4A RN	Reining	P. 8A
LK 4B RN	Reining	P. 8A

LK 3B RN + LK 2B	Reining	P. 2A
LK 3A RN	Reining	P. 3

LK 2A RN	Reining	P. 9
----------	---------	------

LK 2B RN	Reining	P. 9
---------------------	--------------------	-----------------

LK 1A RN	Reining	P. 7
----------	---------	------

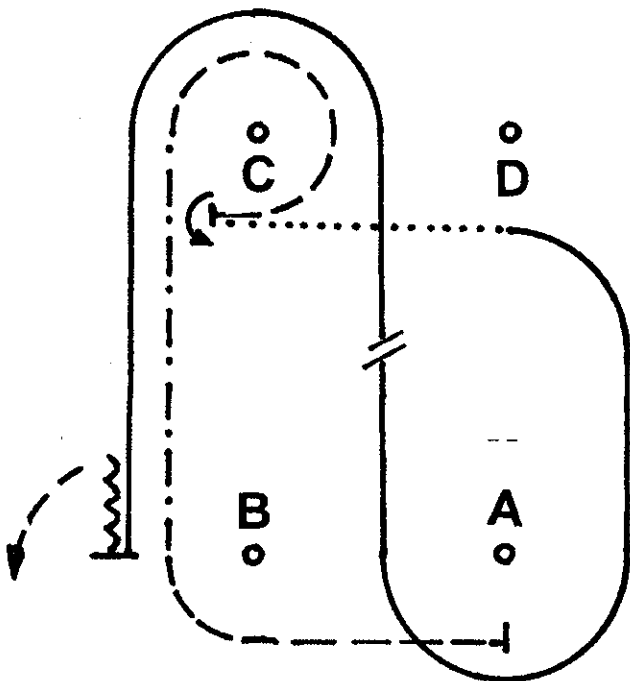
LK 1B RN	Reining	P. 7
---------------------	--------------------	-----------------

Western Riding

LK 1 - 3 WR	Western Riding	P. 3
-------------	----------------	------

Western Horsemanship

LK 1 A/B

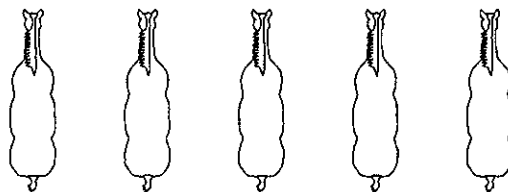


1. Jog von A um B, **extended** Trot bis Höhe C, Jog mit $\frac{3}{4}$ Volte um C, halt, HHW li. 180°
2. Schritt bis Höhe D, Lope re. mit $\frac{1}{2}$ Volte um A, einf. od. flieg. Wechsel
3. Lope li. mit $\frac{1}{2}$ Volte um C, stopp, back up 6 Tritte

Im Jog zum Line up

- Walk/Schritt
- Jog/Trab
- . - Extended Trot
- Lope/Galopp
- ~~~~ Backup/rückwärts
- Pylone

Line up



Showmanship at Halter

LK 4 und LK 5

1. Ca. 6m Schritt, halt, ca. 8 Tritte rückw.
2. Trab u. Aufstellg., Inspektion
3. Drehg. re. 180° u. Trab zurück
4. Drehg. re. 180° u. Aufstellung

..... Walk/Schritt

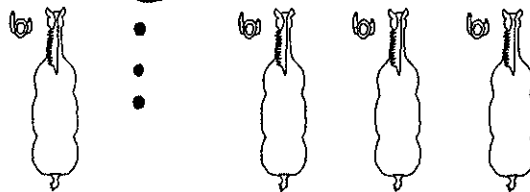
--- Jog/Trab

~~~~ Backup/rückwärts

↻ Drehg. auf Hh. re.

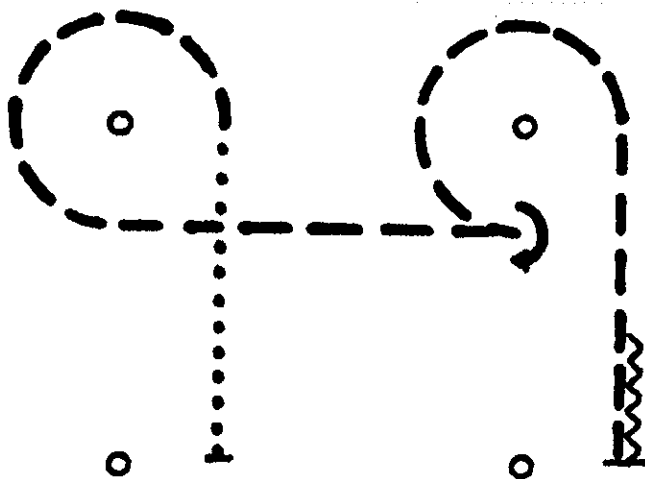
● Pylone

Line up



# Showmanship at Halter

LK 3/2/1



1. Schritt, Trab nach links, halt
2. Aufstellg. (set up), Inspektion
3. Drehg. re. 180°, auf Hinterhand
4. Trab nach re. halt, rückwärts 6 Tritte

..... Walk/Schritt

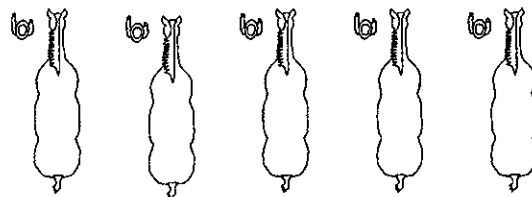
--- Jog/Trab

~~~~ Backup/rückwärts

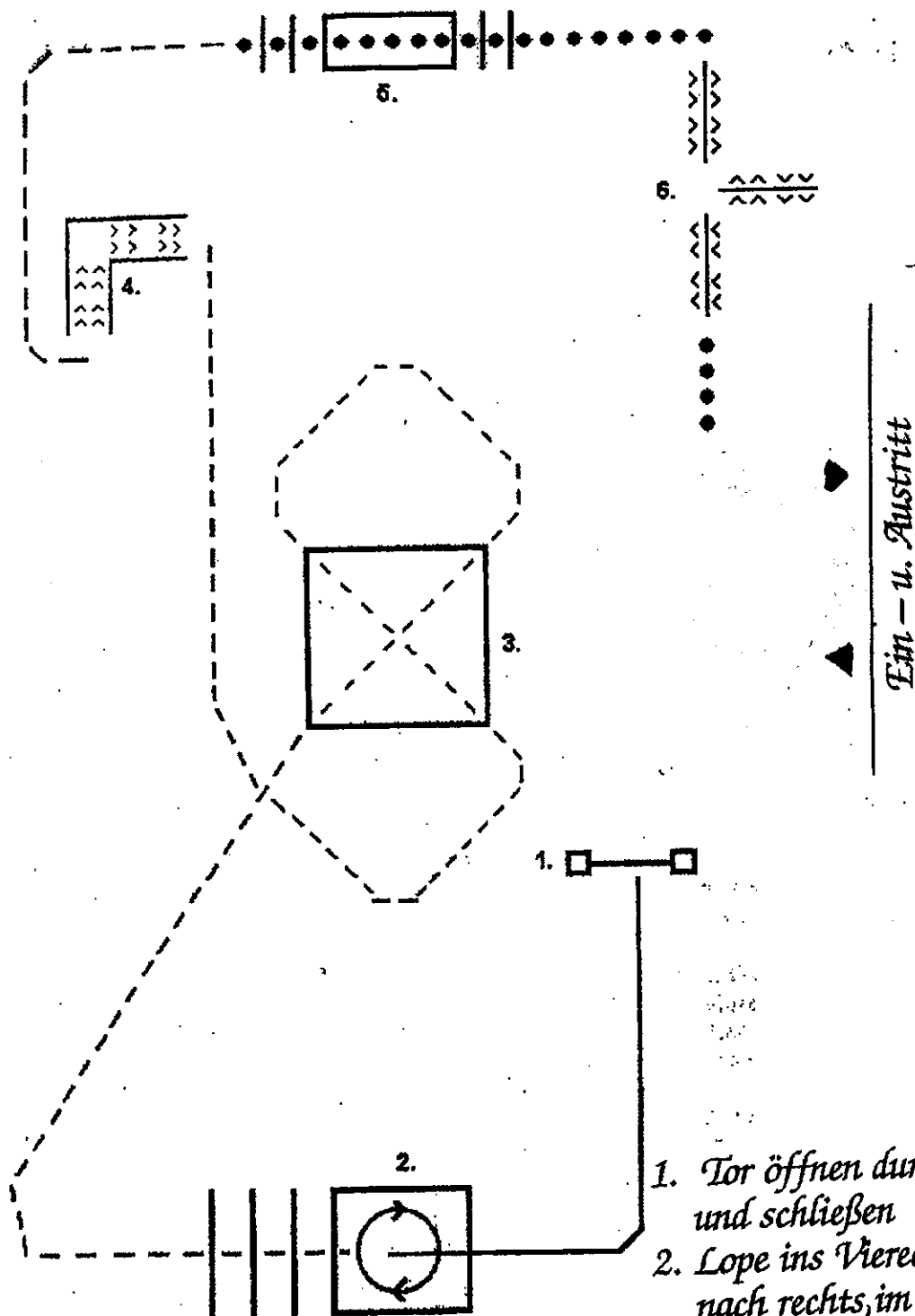
↪ Drehg. auf Hh. re.

● Pylone

Line up



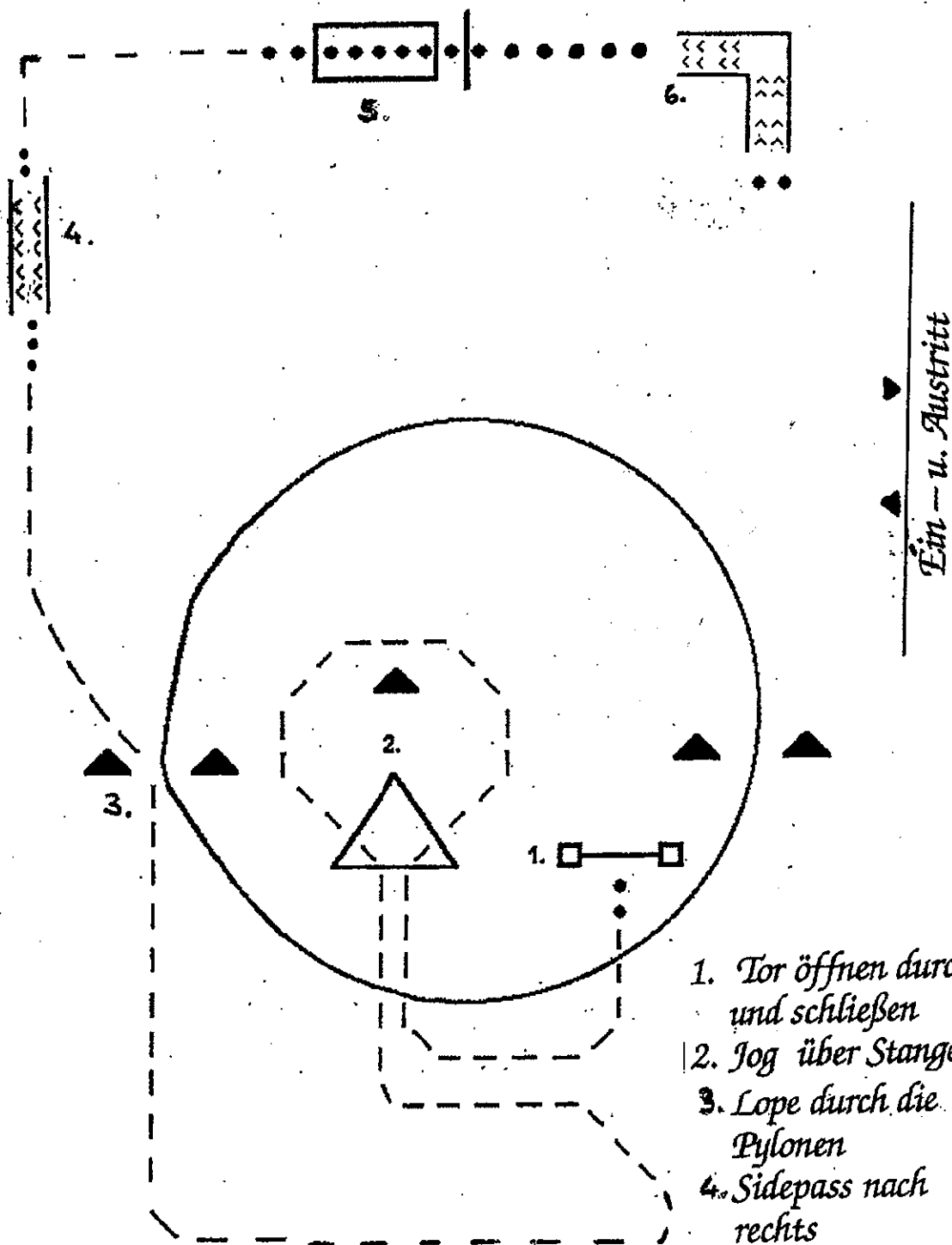
Trail LK 1A + 2A



1. Tor öffnen durchreiten und schließen
2. Lope ins Viereck, Drehung 360° nach rechts, im Jog raus
3. Jog durch das Viereck
4. Rückwärts durch das L
5. Brücke
6. Sidepass rechts, dann links

..... Schritt - - - Jog ——— Lope

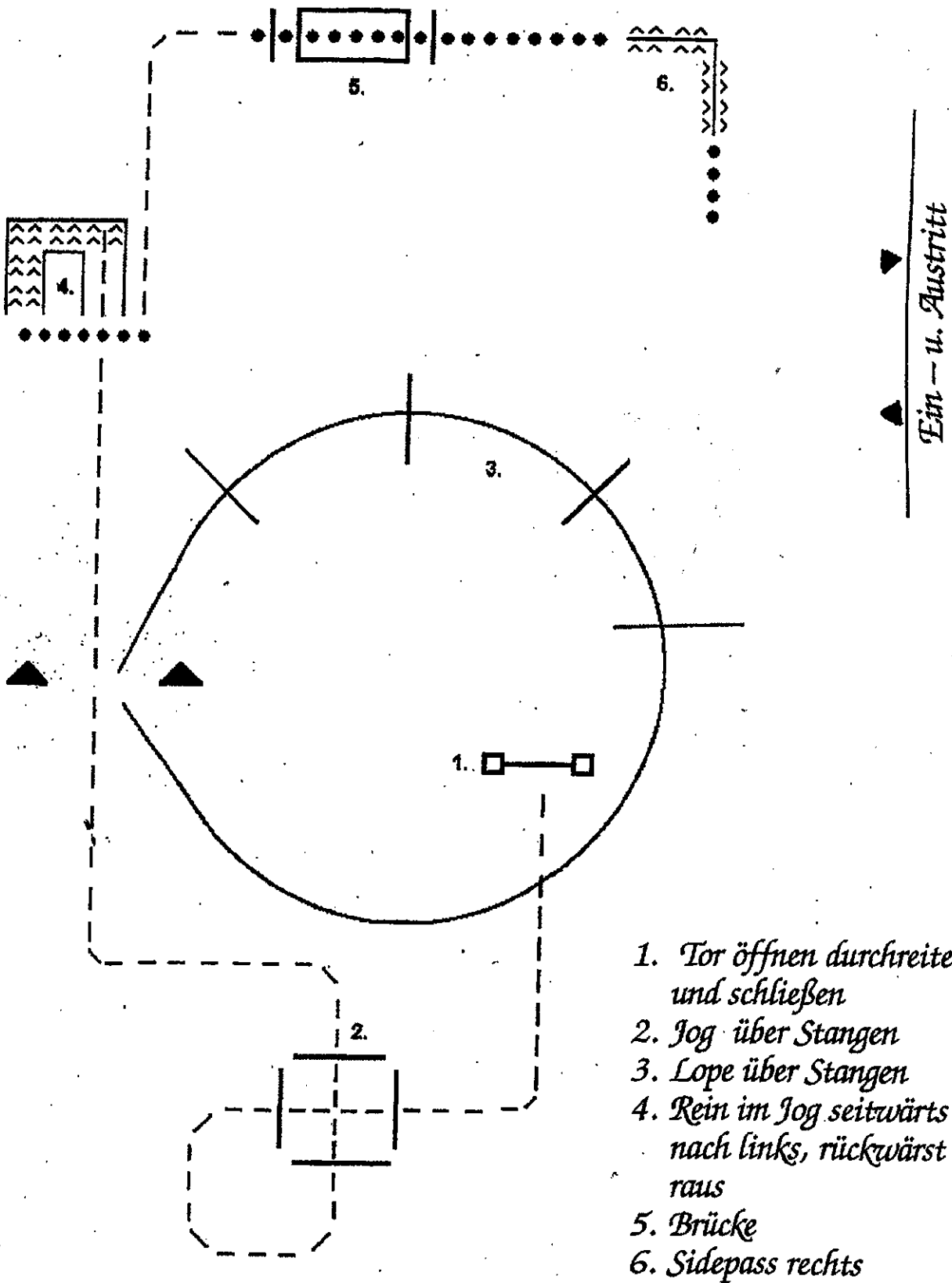
LK 3A/3/2B
Trail LK 3A/B



1. Tor öffnen durchreiten und schließen
2. Jog über Stangen
3. Lope durch die Pylonen
4. Sidepass nach rechts
5. Brücke
6. Rückwärts durch L

... Schritt — — — Jog ——— Lope

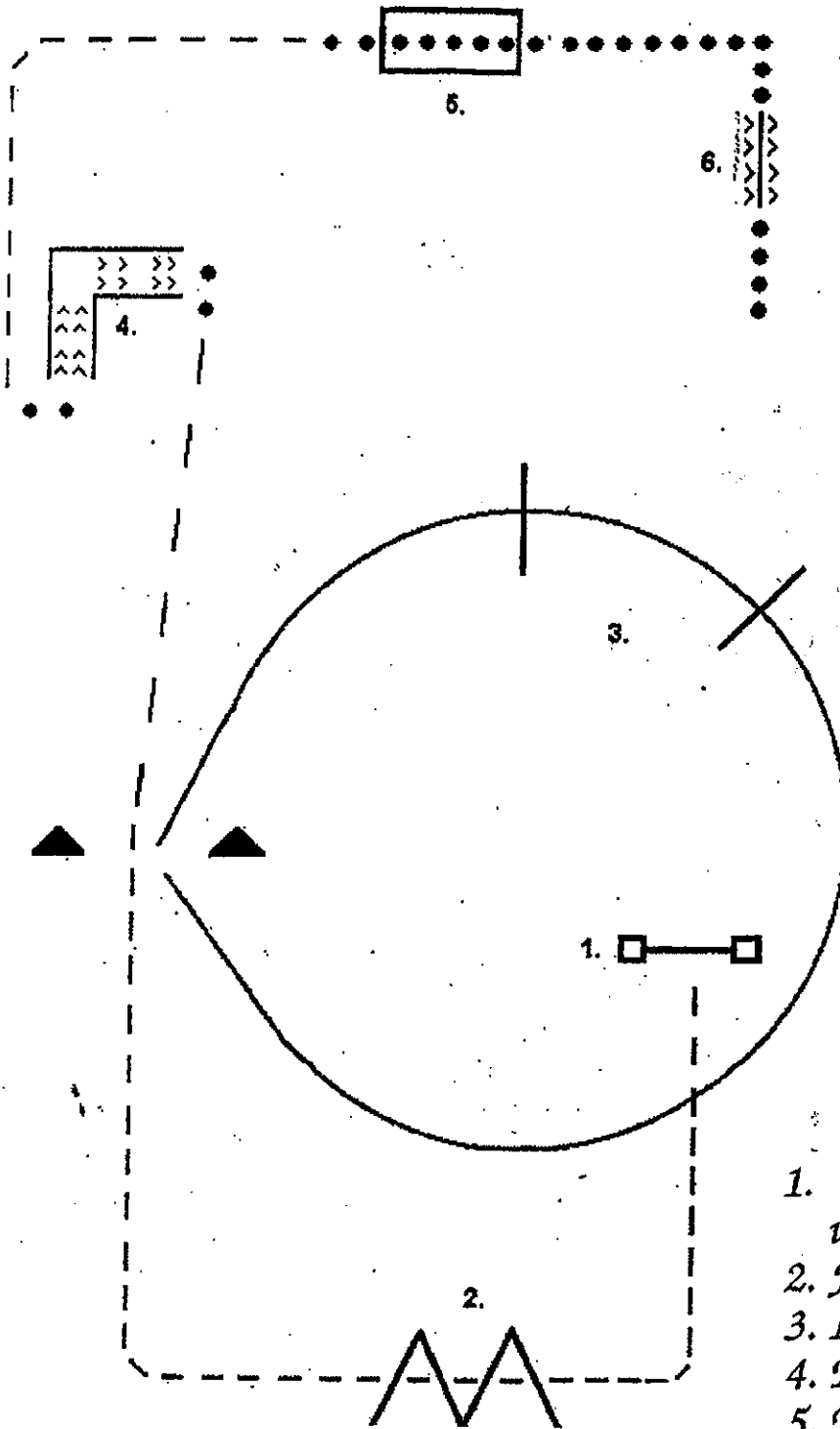
Trail LK 4 A



1. Tor öffnen durchreiten und schließen
2. Jog über Stangen
3. Lope über Stangen
4. Rein im Jog seitwärts nach links, rückwärts raus
5. Brücke
6. Sidepass rechts

••• Schritt — - - Jog — Lope

Trail LK 4 B

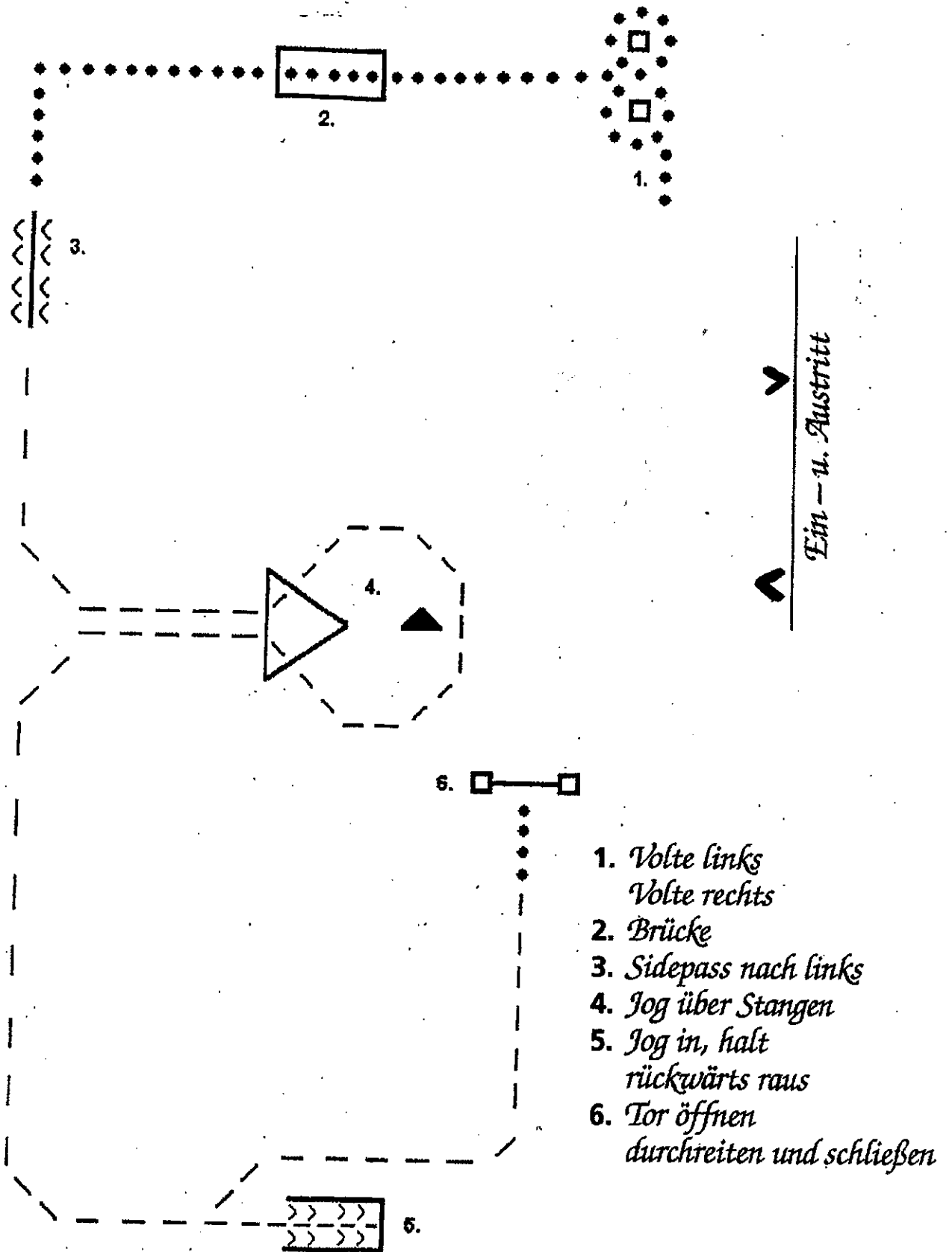


Ein- u. Austritt

1. Tor öffnen durchreiten und schließen
2. Jog über Stangen
3. Lope über Stangen
4. Rückwärt durch L
5. Brücke
6. Sidepass rechts

... Schritt - - - Jog ——— Lope

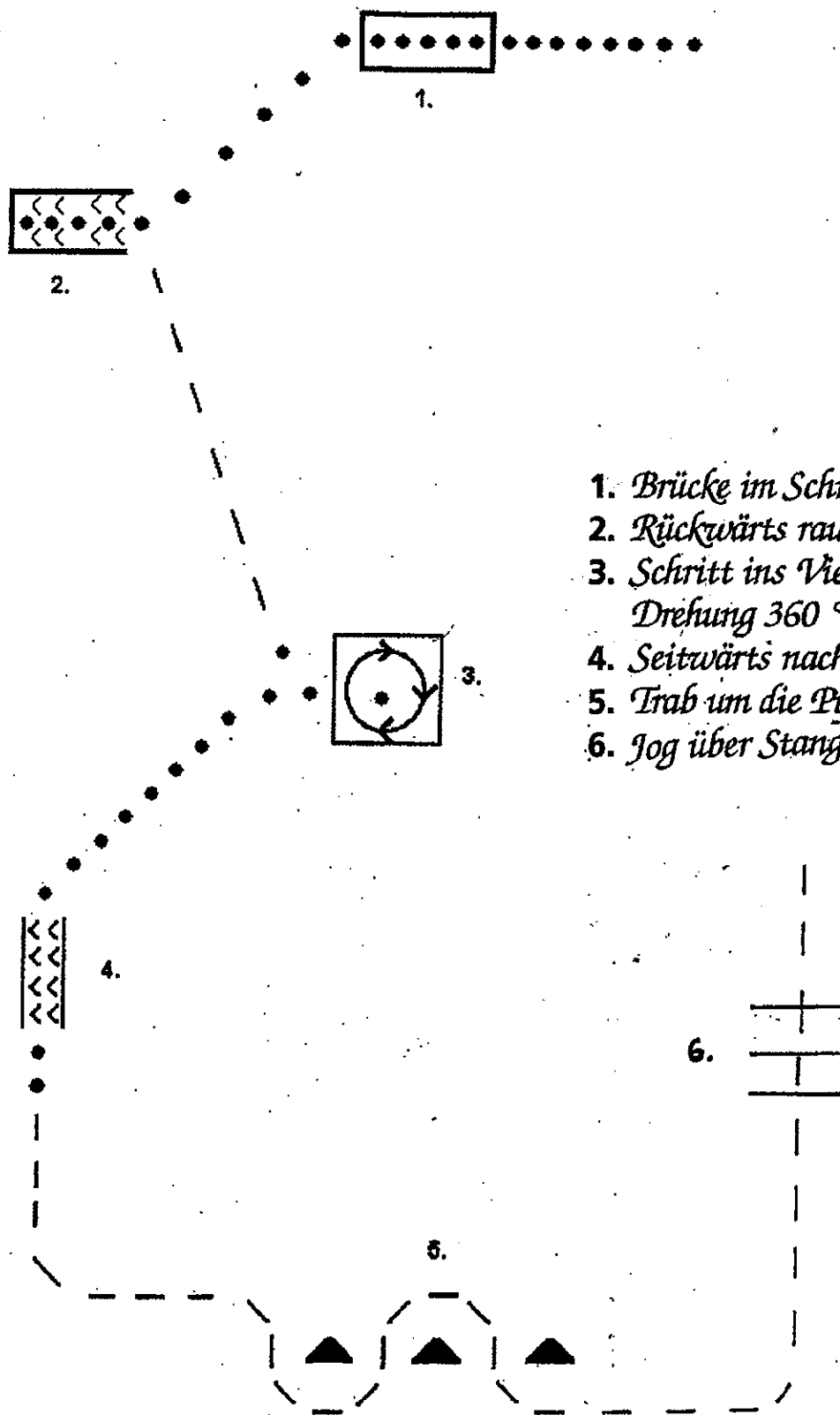
Trail LK 5 A



1. Volte links
Volte rechts
2. Brücke
3. Sidepass nach links
4. Jog über Stangen
5. Jog in, halt
rückwärts raus
6. Tor öffnen
durchreiten und schließen

... Schritt - - - Jog ——— Lope

Walk Trot Trail



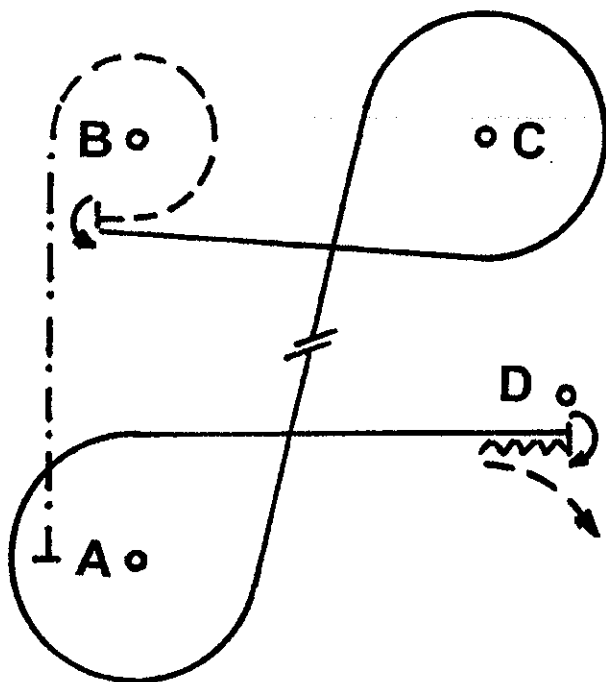
Ein - u. Austritt

1. Brücke im Schritt
2. Rückwärts raus
3. Schritt ins Viereck
Drehung 360 ° nach rechts
4. Seitwärts nach links
5. Trab um die Pylonen
6. Jog über Stangen

..... Schritt - - - Jog _____ Lope

Western Horsemanship

LK 2 A

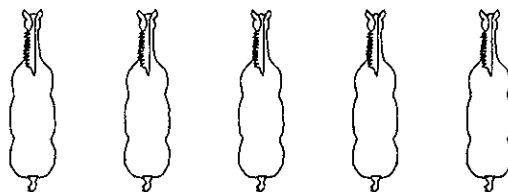


1. Extended Trot von A nach Höhe B
 $\frac{3}{4}$ Volte um B im Jog, stopp
 HHW li. 180°
2. Lope li. mit Volte um C, einf. od.
 flieg. Wechsel, weiter Lope re.
 mit $\frac{1}{2}$ Volte um A u. bis D
3. Stopp, HHW re. 360°
 back up 6 Tritte

Im Jog zum Line up

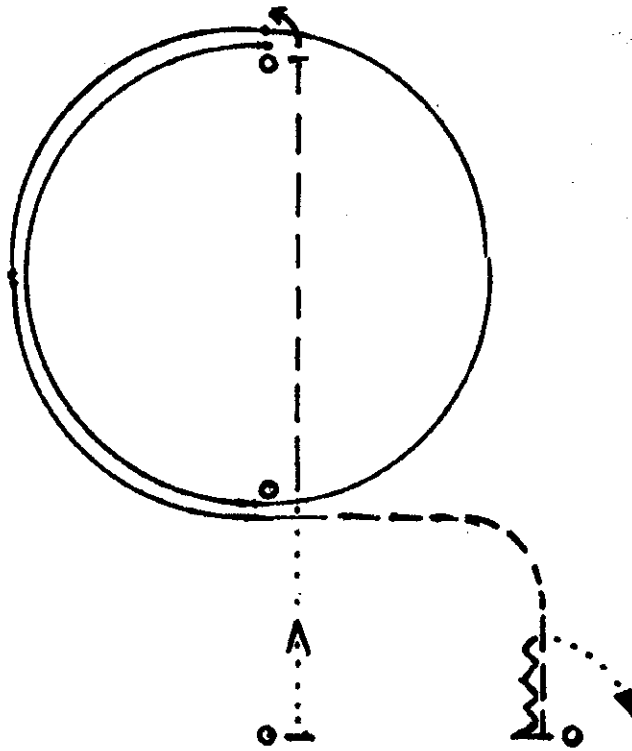
- Walk/Schritt
- Jog/Trab
- . - Extended Trot
- Lope/Galopp
- ~~~~ Backup/rückwärts
- Pylone

Line up



Western Horsemanship

LK 3 A
+ LK 312 B



1. Walk, Jog, halt
HHW li. 90°
2. 1½ Zirkel Lope li.
Übergang z. Jog
3. Jog mit ¼ Volte, halt
Back up 6 Tritte

Schritt z. Line up

..... Walk/Schritt

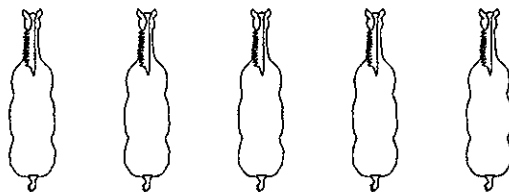
--- Jog/Trab

— Lope/Galopp

~~~~ Backup/rückwärts

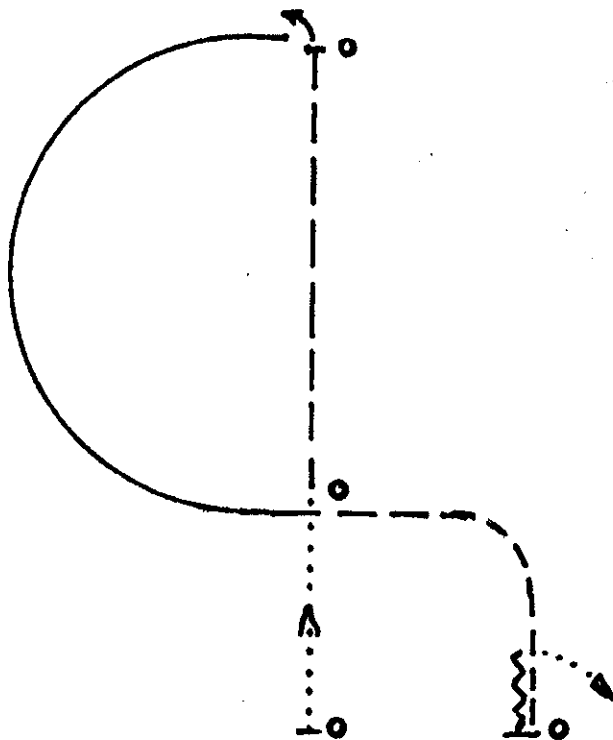
○ Pylone

Line up



# Western Horsemanship

## LK 4 A/B



1. Walk, Jog, halt  
HHW li. 90°
2. ½ Zirkel Lope li.  
Übergang z. Jog
3. Jog mit ¼ Volte, halt  
Back up 6 Tritte

Schritt z. Line up

..... Walk/Schritt

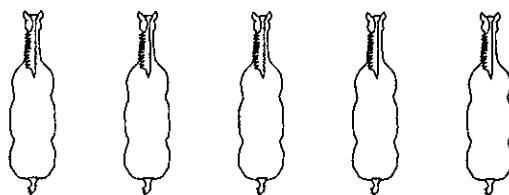
--- Jog/Trab

— Lope/Galopp

~~~~ Backup/rückwärts

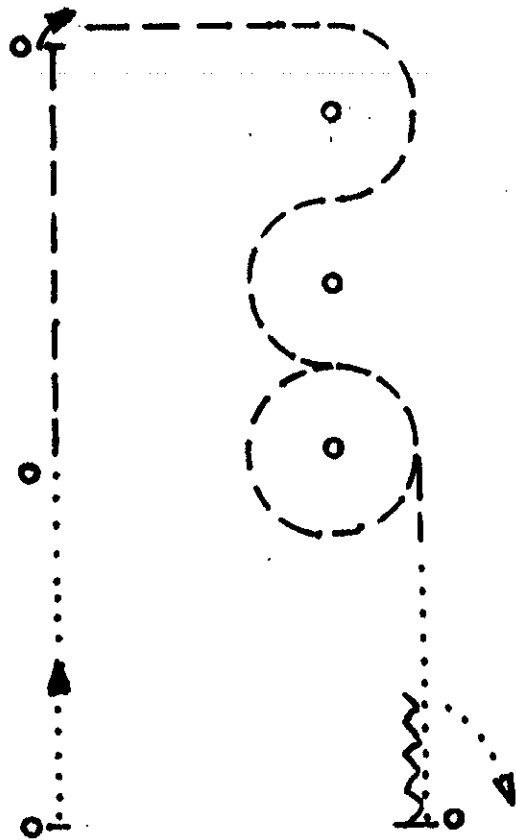
● Pylone

Line up



Western Horsemanship

LK 5 A/B

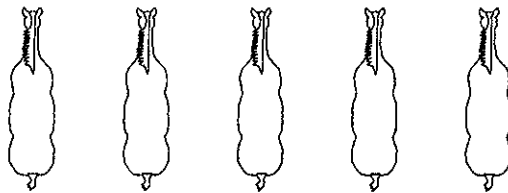


1. Walk, Jog, halt
HHW re. 90°
2. Jog mit Slalom
u. Volte
3. Übergang, walk,
back up 6 Tritte

Schritt z. Line up

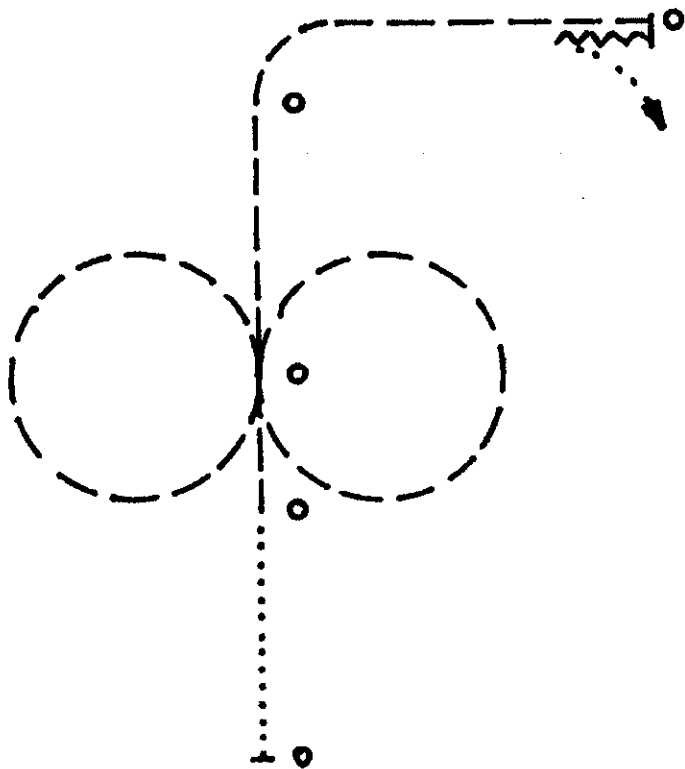
- Walk/Schritt
- Jog/Trab
- ~~~~ Backup/rückwärts
- Pylone

Line up



Western Horsemanship

Walk Trot bis 14 Jahre



1. Walk und Jog –
Zirkel rechts
2. Jog, Zirkel
links bis Ende
3. Halt **vor** Pylone,
back up 6 Tritte

Schritt z. Line up

..... Walk/Schritt

--- Jog/Trab

~~~~ Backup/rückwärts

● Pylone

Line up

