

1. Trab von A nach B  
Linksgalopp um C und weiter zu D  
Trab um D
2. Extended Jog bis E  
Trab um E  
Stop, 360° HHW nach rechts
3. Volte im Rechtsgalopp  
Höhe B Schritt, Höhe A Stop  
mind. 1 Pferdelänge rückwärtsrichten

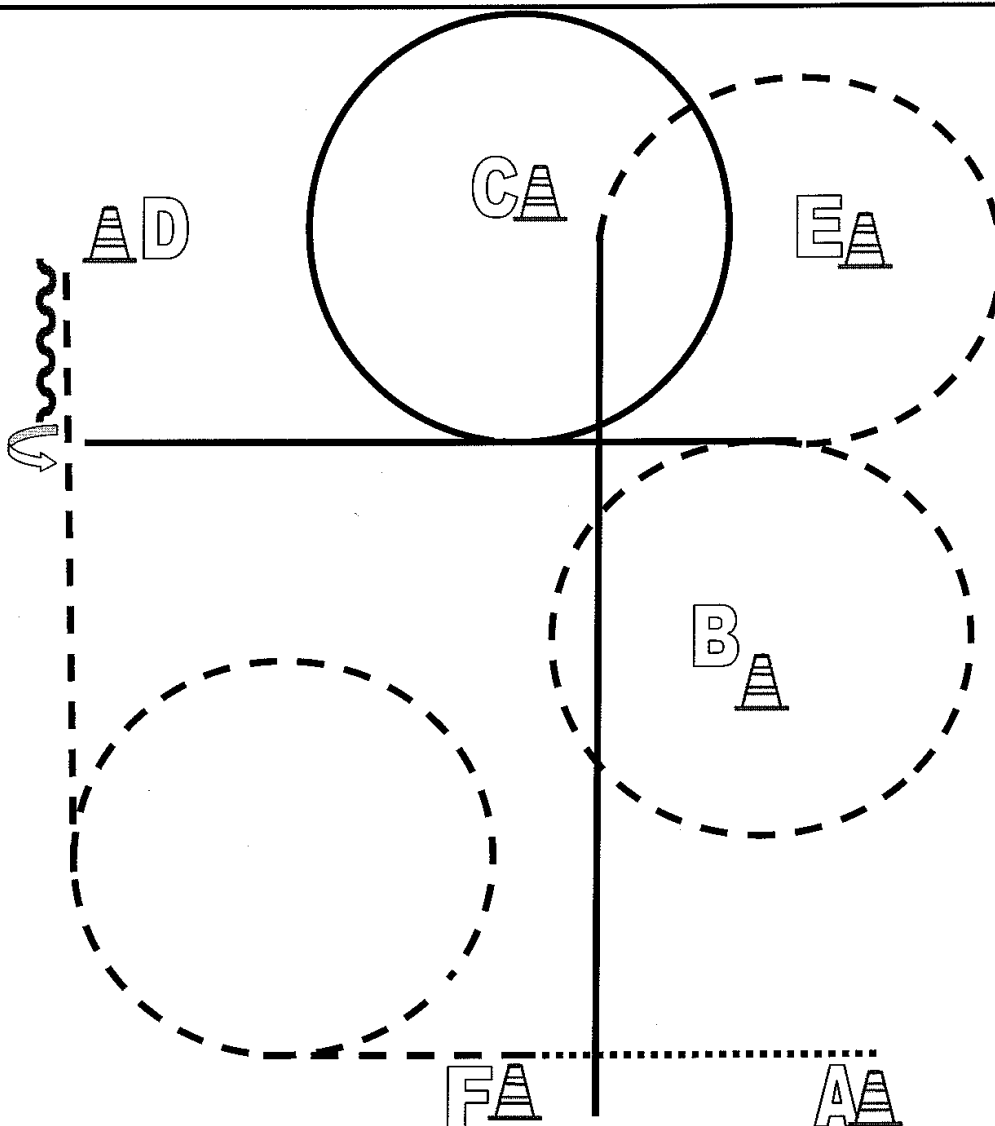
	Back Up
	Walk
	Jog
	Lope
	Wechsel

# Westernhorsemanship LK1/2B



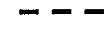


Western Horsemanship	Kat. C	LK 2
----------------------	--------	------

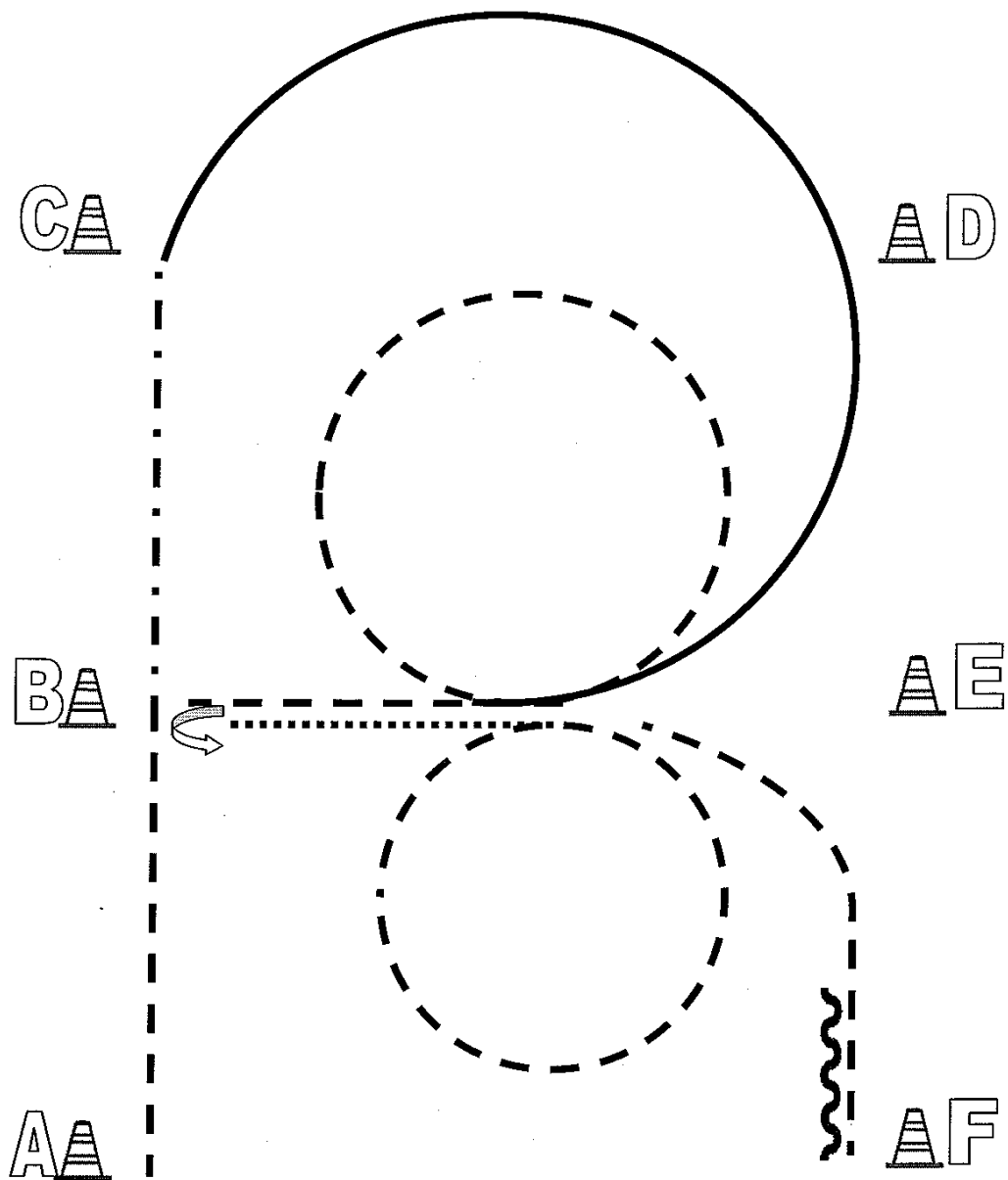
<ol style="list-style-type: none"> <li>1. Von A nach B Trab Bei B Rechtsgalopp Zwischen B und C Galoppvolte rechts, Stop</li> <li>2. 270° HHW links Bis Mitte der Bahn Trab 1/2 Volte rechts im extended Jog , Trabvolte rechts zwischen B und E</li> <li>3. Linksgalopp 1/2 Volte von B nach A, Galoppvolte links und weiter zu F Bei F anhalten und mind. 1 Pferdelänge rückwärtsrichten</li> </ol>	<table border="1" style="width: 100%; border-collapse: collapse;"> <tr> <td style="text-align: center;"></td> <td>Back Up</td> </tr> <tr> <td style="text-align: center;"></td> <td>Walk</td> </tr> <tr> <td style="text-align: center;"></td> <td>Jog</td> </tr> <tr> <td style="text-align: center;"></td> <td>Lope</td> </tr> <tr> <td style="text-align: center;"></td> <td>Wechsel</td> </tr> </table>		Back Up		Walk		Jog		Lope		Wechsel
	Back Up										
	Walk										
	Jog										
	Lope										
	Wechsel										








1. Von A nach F Schritt  
Bei F antraben  
Trabvolte rechts und weiter zu D, Stop
2. Rückwärtsrichten  
270° HHW links  
Links angaloppieren, Galoppvolte links um C und weiter zu B
3. Bei B Trab, Volte rechts um B, 3/4 Volte links um E zu C  
Bei C Rechtsgalopp zu F, Stop

	Back Up
	Walk
	Jog
	Lope
	Wechsel

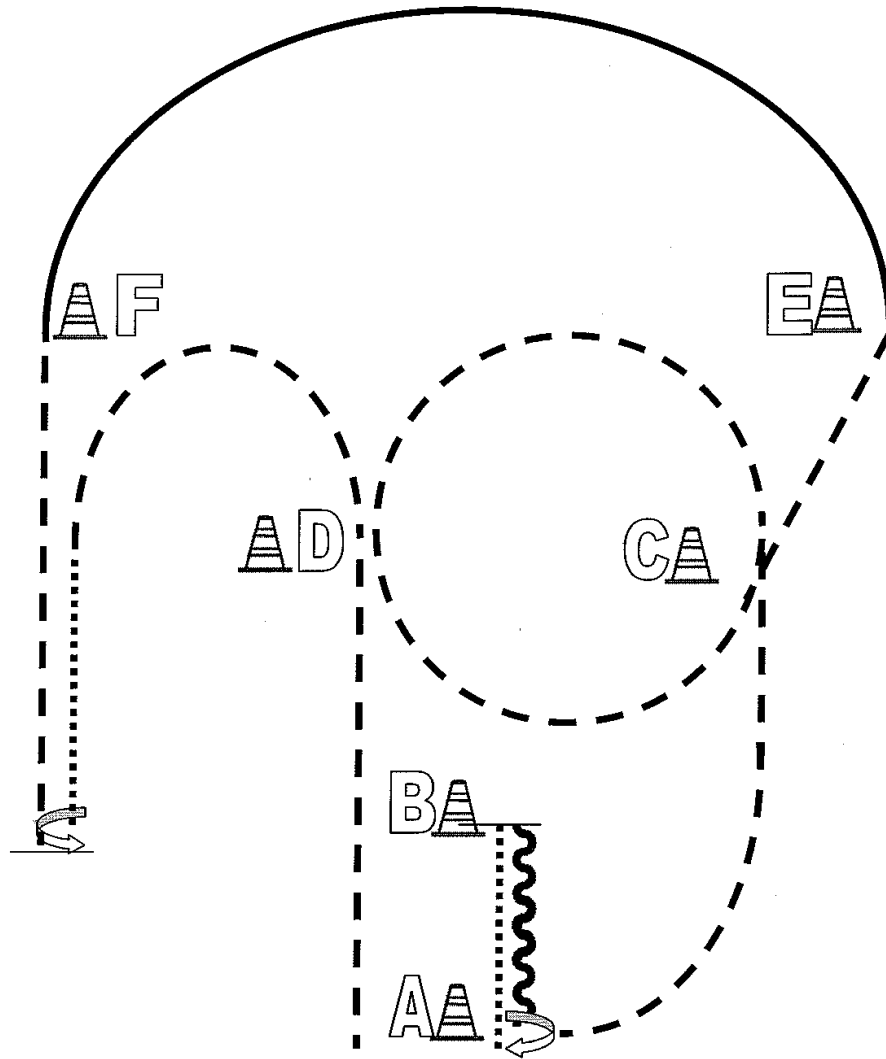
# Mannschaft---Horsemanship








1. Von A nach B Trab  
 Von B nach C extended Jog  
 Bei C rechts angaloppieren, Zirkel rechts bis zwischen B und E
2. Übergang Trab  
 Volte nach rechts  
 Weiter im Trab bis E, anhalten, 180° HHW links
3. Schritt bis Mitte der Bahn  
 Trabvolte rechts und weiter bis F  
 Bei F anhalten und mind. 1 Pferdelänge rückwärtsrichten

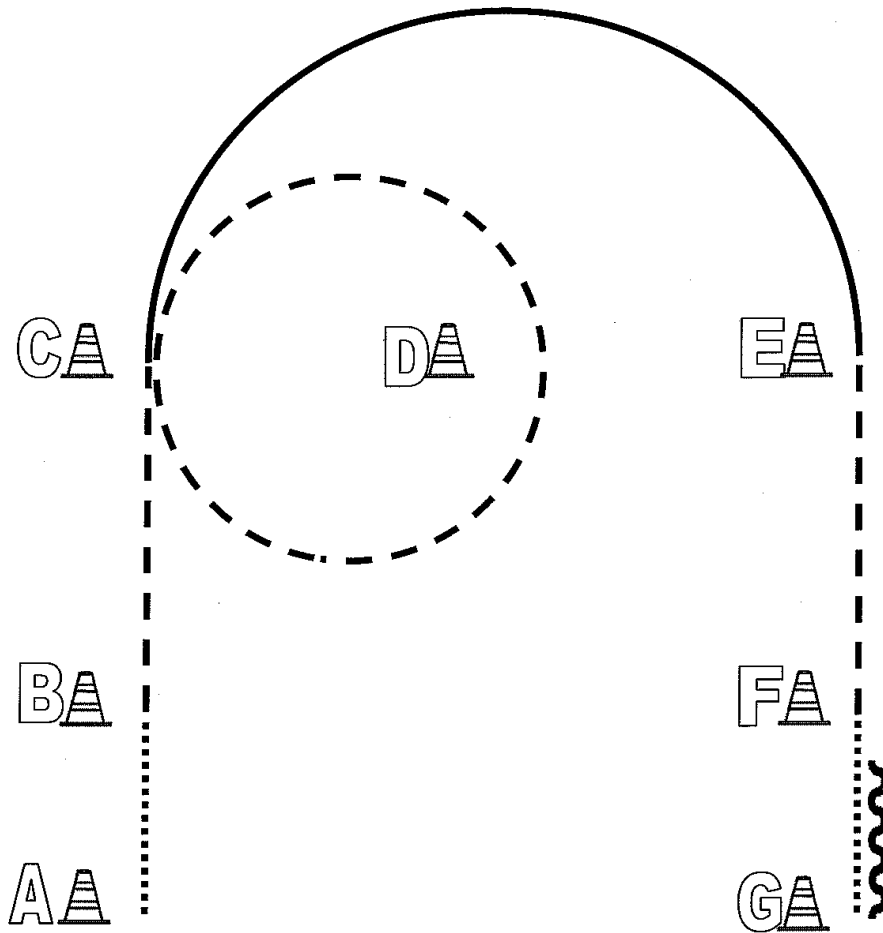
	Back Up
	Walk
	Jog
	Lope
	Wechsel

H








1. Von A nach B im Schritt.  
Rückwärts richten bis A  
90° HHW rechts
2. Bei A antraben, Trabvolte um C und weiter zu E  
Bei E Linksgalopp und weiter zu F  
Durchparieren zum Trab, Trab bis Höhe B
3. 180° HHW links  
Schritt bis D  
Bei D antraben und weiter bis A  
Im Schritt zurück ins Line-Up

	Back Up
	Walk
	Jog
	Lope
	Wechsel



1. Von A nach B Schritt  
 Von B nach C Trab  
 Trabvolte um D
2. Bei C Rechtsgalopp  
 $\frac{1}{2}$  Zirkel Rechtsgalopp von C nach E  
 Trab von E nach F
3. Schritt von F nach G  
 Anhalten  
 mind. 1 Pferdelänge rückwärtsrichten

	Back Up
	Walk
	Jog
	Lope
	Wechsel