

Zeitplan: EWU-Turnier: C Norderstedt

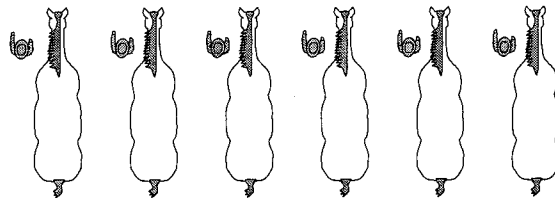
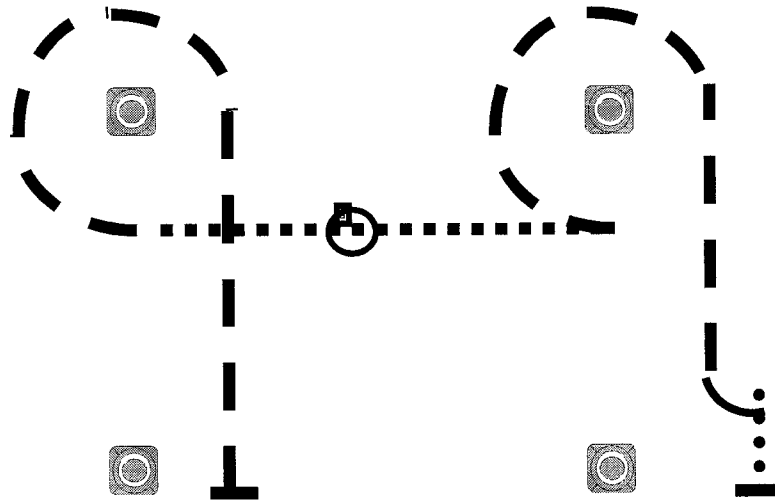
Veranstaltungstag: Samstag, 04.09.2010

Beginn	Prüfung	Prüfungsbezeichnung	Dauer	Ende	Starts	Richter
08:00		Öffnung Meldestelle				
09:00	LK 5B SSH	Showmanship at Halter	00:15	09:15	5	Voigtland
09:15	LK 5A SSH	Showmanship at Halter	00:20	09:35	7	Voigtland
09:35	LK 4B SSH	Showmanship at Halter	00:15	09:50	4	Voigtland
09:50	LK 4A SSH	Showmanship at Halter	00:15	10:05	5	Voigtland
10:00	LK 5B TH	Trail	00:25	10:25	5	Boyks
10:05	LK 3B SSH	Showmanship at Halter	00:15	10:20	4	Voigtland
10:20	LK 3A SSH	Showmanship at Halter	00:20	10:40	8	Voigtland
10:25	LK 5A TH	Trail	01:05	11:30	14	Boyks
10:40	LK 3B WPL	Western Pleasure	00:15	10:55	3	Voigtland
10:55	LK 3A WPL	Western Pleasure	01:00	11:55	27	Voigtland
11:30	LK 2A TH	Trail	00:40	12:10	8	Boyks
11:55	LK 2/3 B WHS	Western Horsemanship	00:00	11:55	4	Voigtland
11:55	LK 4B WHS	Western Horsemanship	00:20	12:15	8	Voigtland
12:10	LK 1A TH	Trail	00:30	12:40	6	Boyks
12:15	LK 4A WHS	Western Horsemanship	00:40	12:55	17	Voigtland
12:40	Sonderprüfung	Horse & Dog Trail	00:50	13:30	7	Boyks
12:55	Pause	Mittagspause	00:30	13:25		
13:25	Sonderprüfung	Freizeitreiter-Rittigkeit	00:50	14:15	14	Voigtland
13:30	Sonderprüfung	Ü 40 Trail	01:20	14:50	18	Boyks
14:15	LK 3A WHS	Western Horsemanship	01:00	15:15	29	Voigtland
14:50	Sonderprüfung	Rantzauer Forst Jackpot Trail	00:35	15:25	7	Boyks
15:15	LK 4B RN	Reining	00:30	15:45	6	Voigtland / Halle
15:45	LK 4A RN	Reining	01:20		18	Voigtland / Halle
Anschl. LK 3 WR	Western Riding	Pattern 1	00:15		5	Voigtland
Anschl. LK 1/2 A WR	Western Riding	Pattern 2	00:20		7	Voigtland
Anschl. LK 5B WPL	Western Pleasure		00:20		11	Voigtland
Anschl. LK 5A WPL	Western Pleasure		00:40		17	Voigtland
Ca. 19:00 Uhr	Beginn Mannschaftsprüfungen	Pattern 5 (Einfacher Wechsel erlaubt)				

Veranstaltungstag: Sonntag, 05.09.2010

Beginn	Prüfung	Prüfungsbezeichnung	Dauer	Ende	Starts	Richter
07:00		Öffnung Meldestelle				
08:00	LK 1/2 A SSH	Showmanship at Halter	00:15	08:15	3	Raabe
08:00	LK 4A TH	Trail	01:05	09:05	15	Voigtland
08:15	LK 5B WHS	Western Horsemanship	00:25	08:40	10	Raabe
08:40	LK 5A WHS	Western Horsemanship	00:35	09:15	14	Raabe
09:05	LK 3A TH	Trail	02:05	11:10	29	Voigtland
09:15	LK 4B WPL	Western Pleasure	00:20	09:35	9	Raabe
09:35	LK 4A WPL	Western Pleasure	00:40	10:15	16	Raabe
10:15	LK 1A WPL	Western Pleasure	00:20	10:35	7	Raabe
10:35	LK 2A WPL	Western Pleasure	00:15	10:50	4	Raabe
10:50	LK 3B RN	Reining	00:20	11:10	3	Raabe / Halle
11:10	LK 4B TH	Trail	00:40	11:50	8	Raabe
11:10	LK 2A sen SUHO	Senior Superhorse	00:35	11:45	6	Voigtland
11:45	LK 1A sen SUHO	Senior Superhorse	00:25	12:10	4	Voigtland
11:50	WT	Walk Trot Trail	00:20	12:10	3	Raabe
12:10	LK 2/3 B TH	Trail	00:20	12:30	3	Raabe
12:10	Pause	Mittagspause	00:30	12:40		
12:30	LK 2A WHS	Western Horsemanship	00:20	12:50	7	Raabe
12:40	FZ	Führzügelklasse ab 4 Jahre	00:15	12:55	4	Voigtland
12:50	LK 1A WHS	Western Horsemanship	00:15	13:05	4	Raabe
12:55	WT	Walk Trot Pleasure	00:35	13:30	14	Voigtland
13:30	WT	Walk Trot Horsemanship	00:25	13:55	10	Voigtland
13:55	Sonderprüfung	Freestyle Reining	00:25		3	Voigtland
Anschl. Sonderprüfung	Ü 40 Pleasure		00:15		10	Voigtland
Anschl. LK 3A RN	Reining	Pattern 4	01:35		18	Voigtland / Halle
Anschl. LK 2A RN	Reining	Pattern 5	00:45		8	Voigtland / Halle
Anschl. LK 1A RN	Reining	Pattern 4	00:35		6	Voigtland / Halle

Showmanship LK 1 - 2 A



Am ersten Marker 8 Tritte rückwärtsrichten.

180° Hinterhandwendung. Um den zweiten Marker Trab.

Stopp, Set up. 180° Hinterhandwendung.

Am zweiten Marker Schritt bis zum dritten Marker, dabei zwischen dem zweiten und dritten Marker eine 360° Hinterhandwendung.

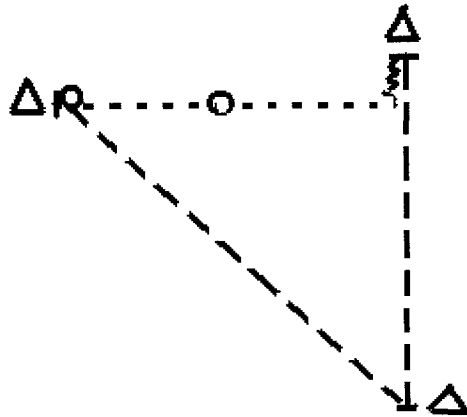
Am dritten Marker antraben, im Trab zum vierten Marker.

Am vierten Marker Stopp.

Im Schritt zum Line up.

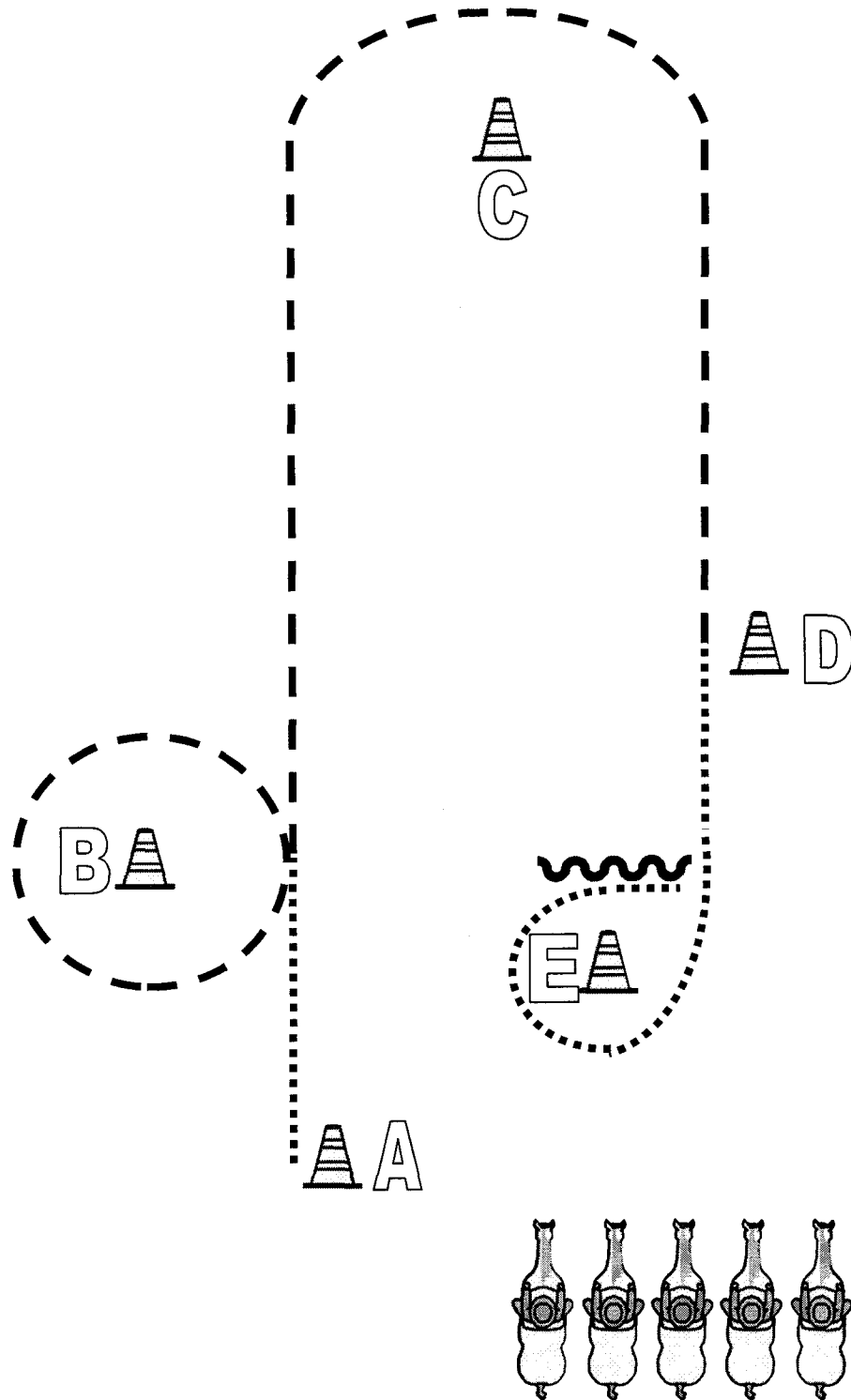
Showmanship at Halter

Klasse LK 3 - 5 A / B



Aus dem Stand vom ersten zum zweiten Marker Trab
Am zweiten Marker stopp, rückwärtsrichten
90° Hinterhandwendung links
Vom zweiten zum dritten Marker Schritt,
In der Mitte 360° Hinterhandwendung rechts
Am dritten Marker stopp, Set Up
225° Hinterhandwendung rechts
Im Trab zum ersten Marker, stopp

Western Horsemanship Walk Trot

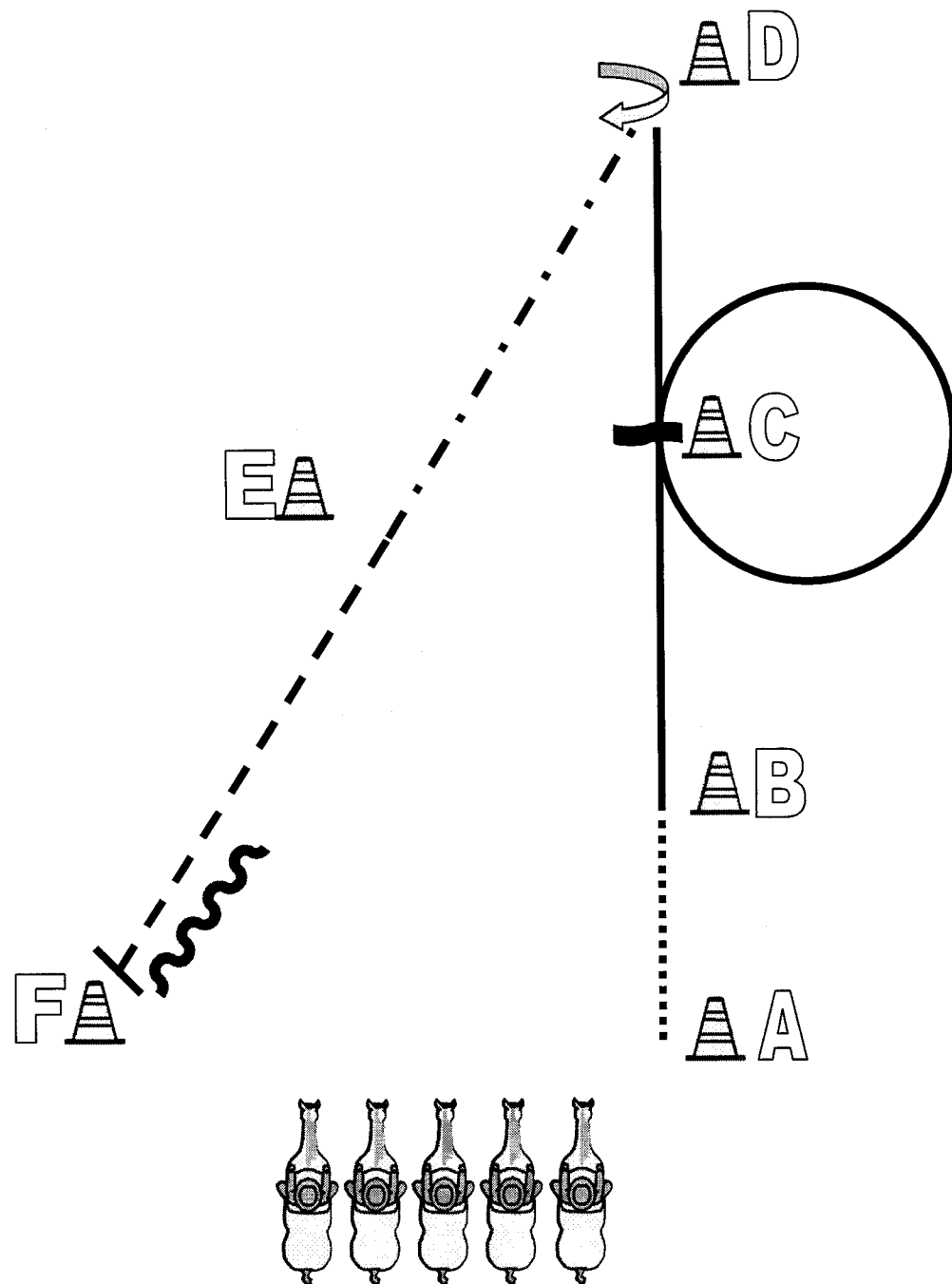


A: Anhalten – Gruß, Schritt bis auf Höhe von B

B: Übergang im Jog und Volte um B und weiter im Jog um Marker C bis D

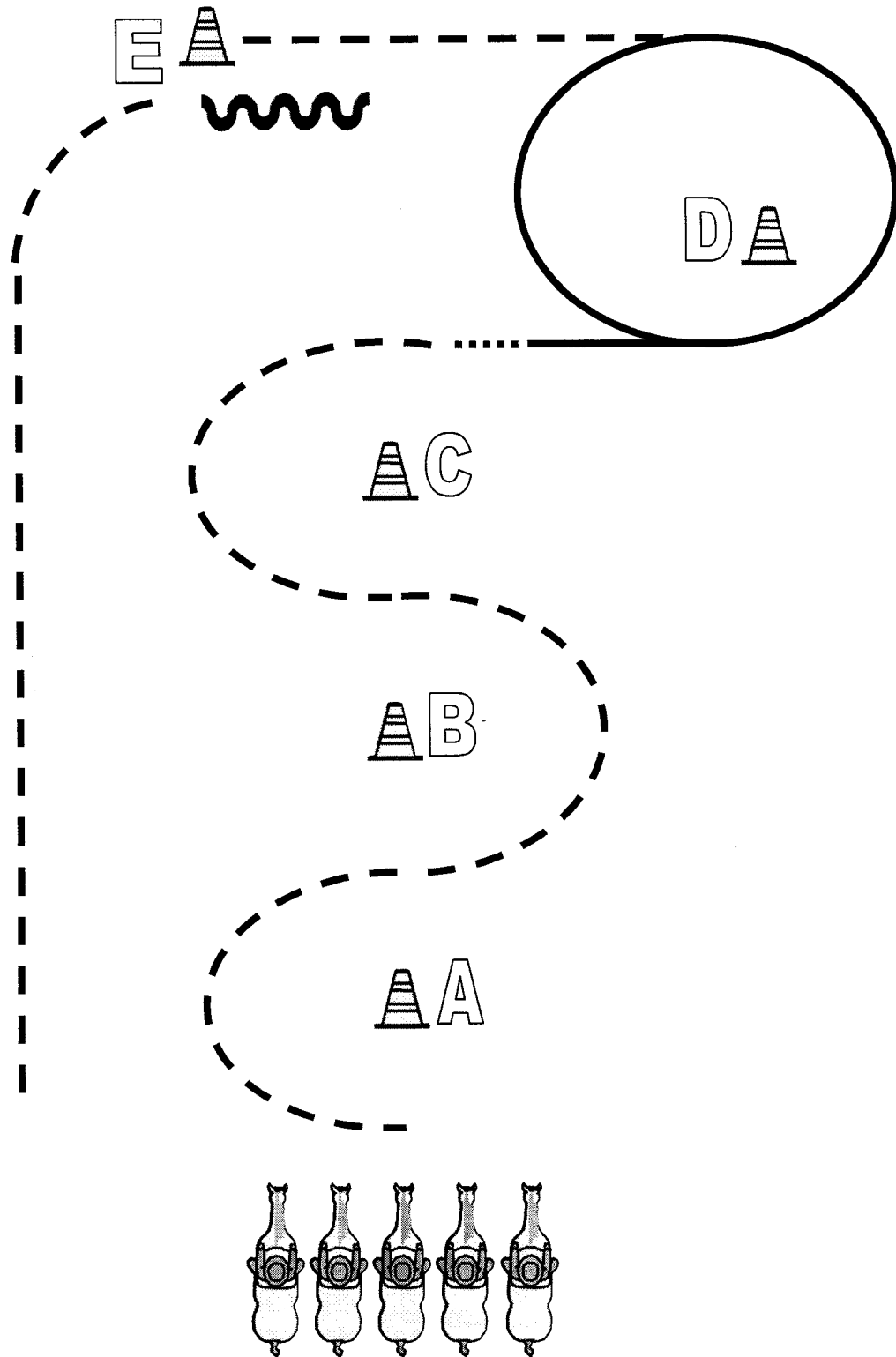
D: Übergang zum Schritt und Dreiviertelvolte um E

Stop und 1 Pferdelänge rückwärts,
Anhalten Gruß



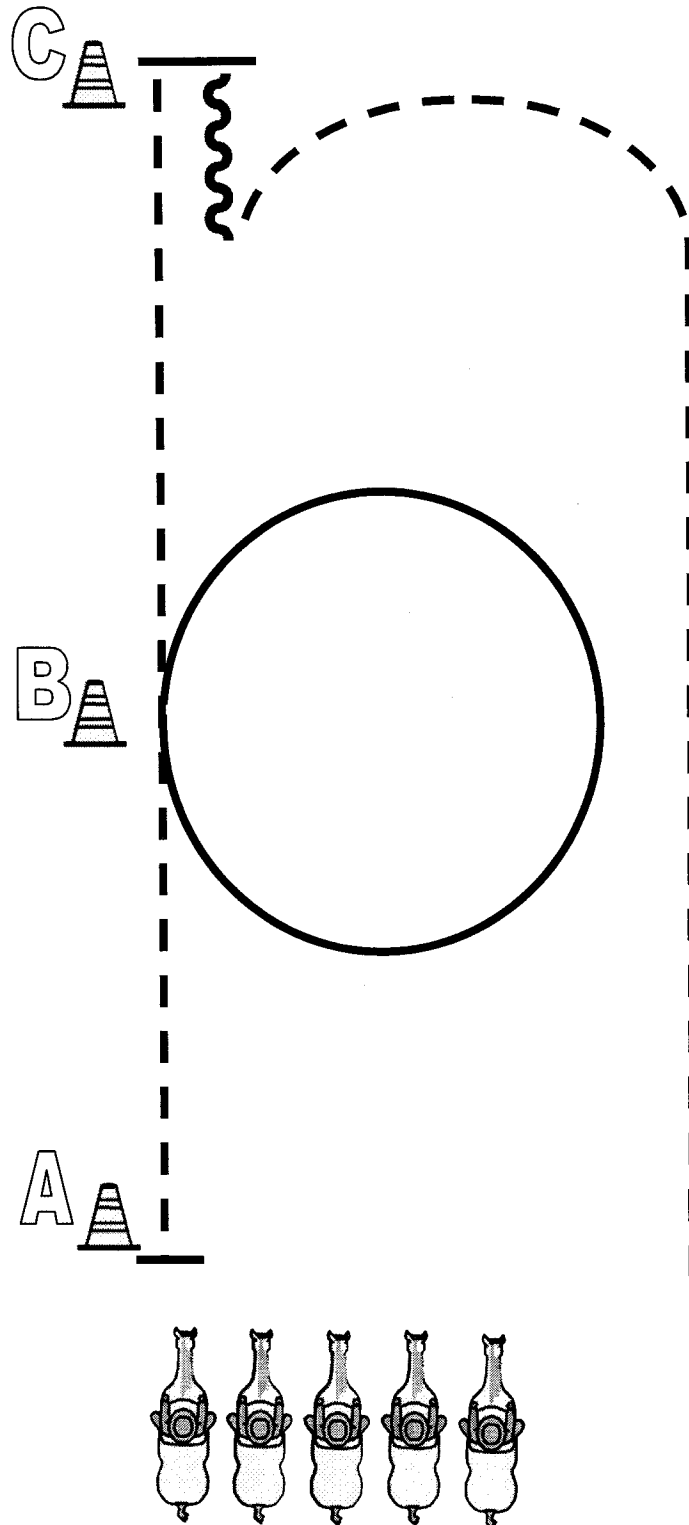
1. Von A nach B im Schritt. Bei B Rechtsgalopp bis C, um C eine Volte.
2. Bei C einfacher Wechsel in Linksgalopp und weiter bis D. Anhalten, 225° HHW rechts,
3. dann aus dem Stand extended Jog bis E. Bei E zurück in Jog und weiter bis vor F, Stop. Mindestens 6 Tritte Rückwärtsrichten
Im Schritt zurück ins Line Up.

Western Horsemanship LK 3 A / LK 2/3 B



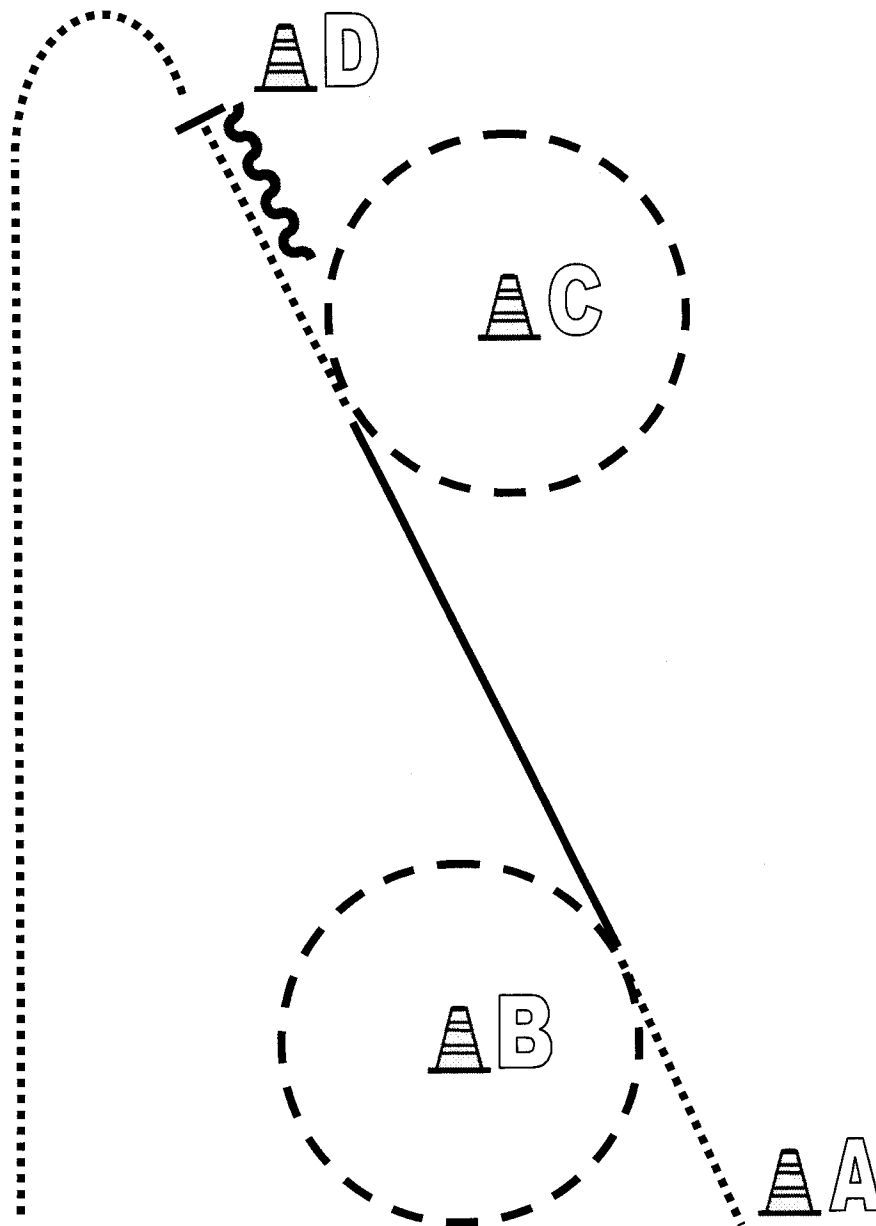
- 1) Aus dem Stand Schlangenlinie von A bis C.
 - 2) Über Schritt angaloppieren und im Linksgalopp um D.
 - 3) Auf Höhe D Übergang zum Jog bis E.
- Bei E mind. 1 Pferdelänge rückwärts richten.
Im Jog zurück ins Line Up.

Western Horsemanship LK 4 A / B



1. Aus dem Halten vom Marker A zum Marker B Jog
 2. Am Marker B eine Galoppvolte im Rechtsgalopp
 3. Vom Marker B zum Marker C Jog
- Am Marker C Halten, ca. 3 Meter rückwärtsrichten
Im Jog zum Line up

Western Horsemanship LK 5 A / B



- 1) Von A aus dem Stand in den Schritt bis auf Höhe von B.
Dann eine Volte links im Jog um B.
- 2) Weiter im Rechts- oder Linksgalopp bis auf Höhe von C.
- 3) Dann eine Volte rechts im Jog um C, auf Höhe C weiter im Schritt bis D.
Bei D anhalten und mind. 1 Pferdelänge rückwärts richten.
Im Schritt zurück ins Line Up.

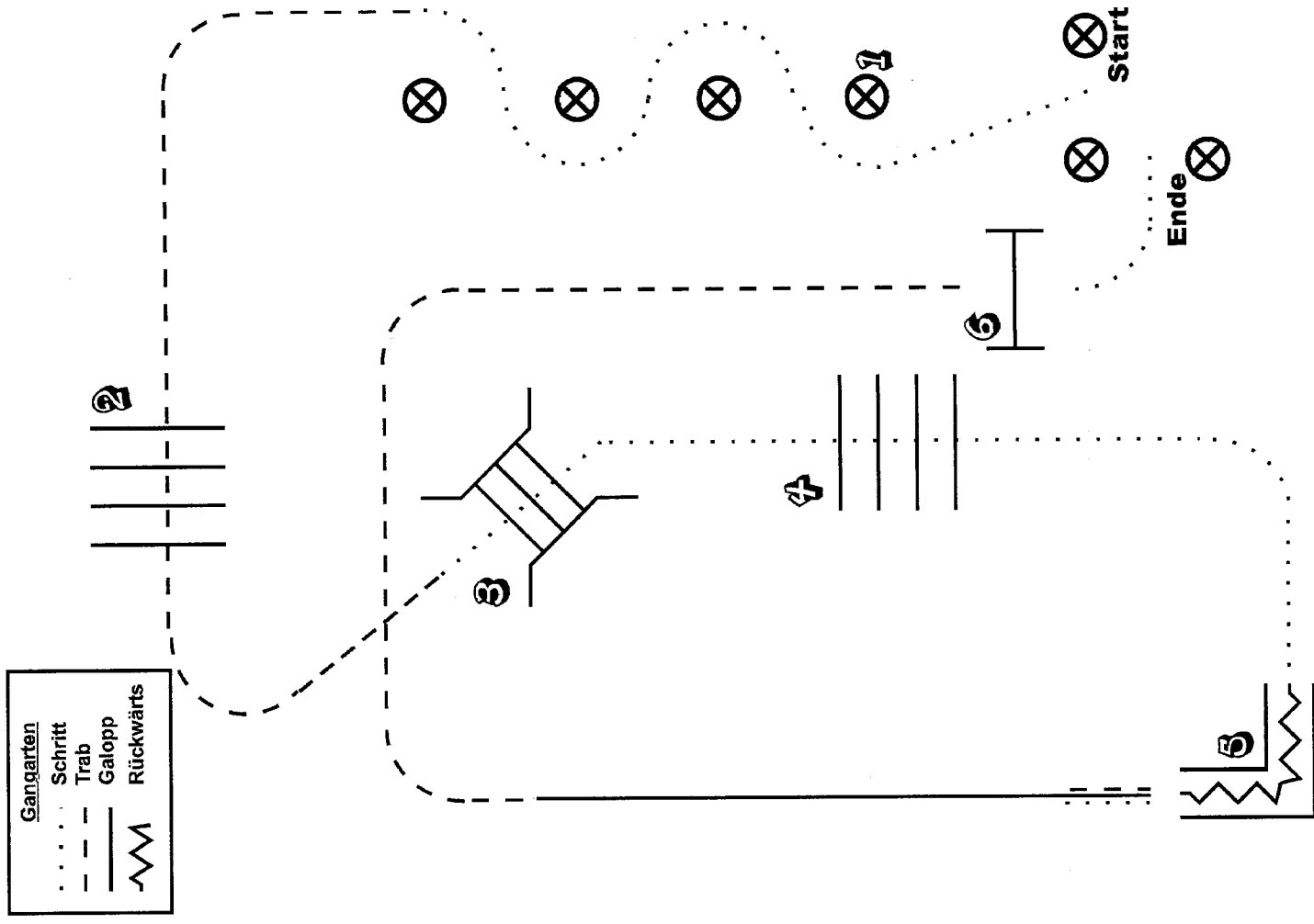
Horse & Dog Trail

Mit angeleintem Hund zum

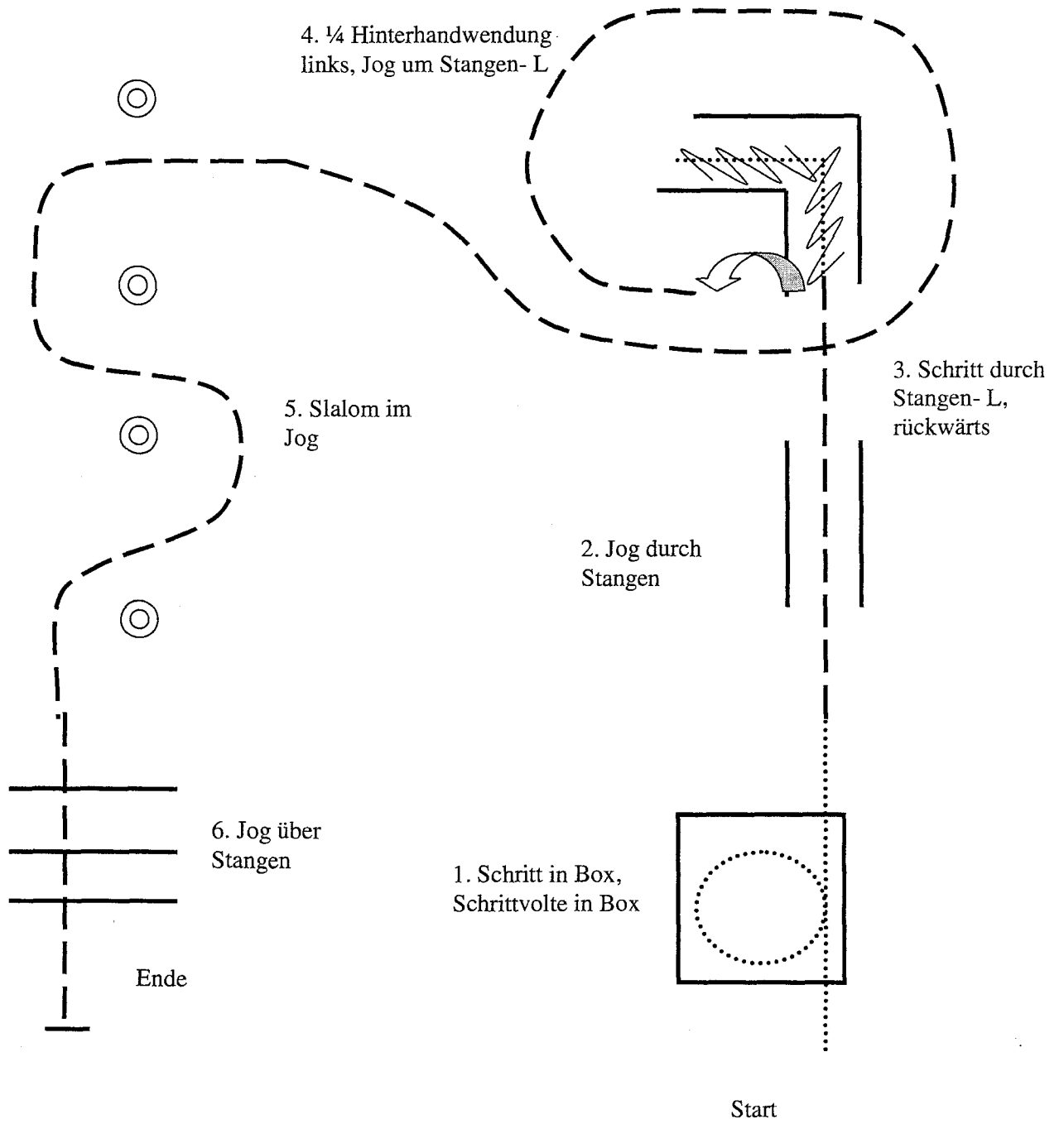
Hund anleinen,
Walk zu

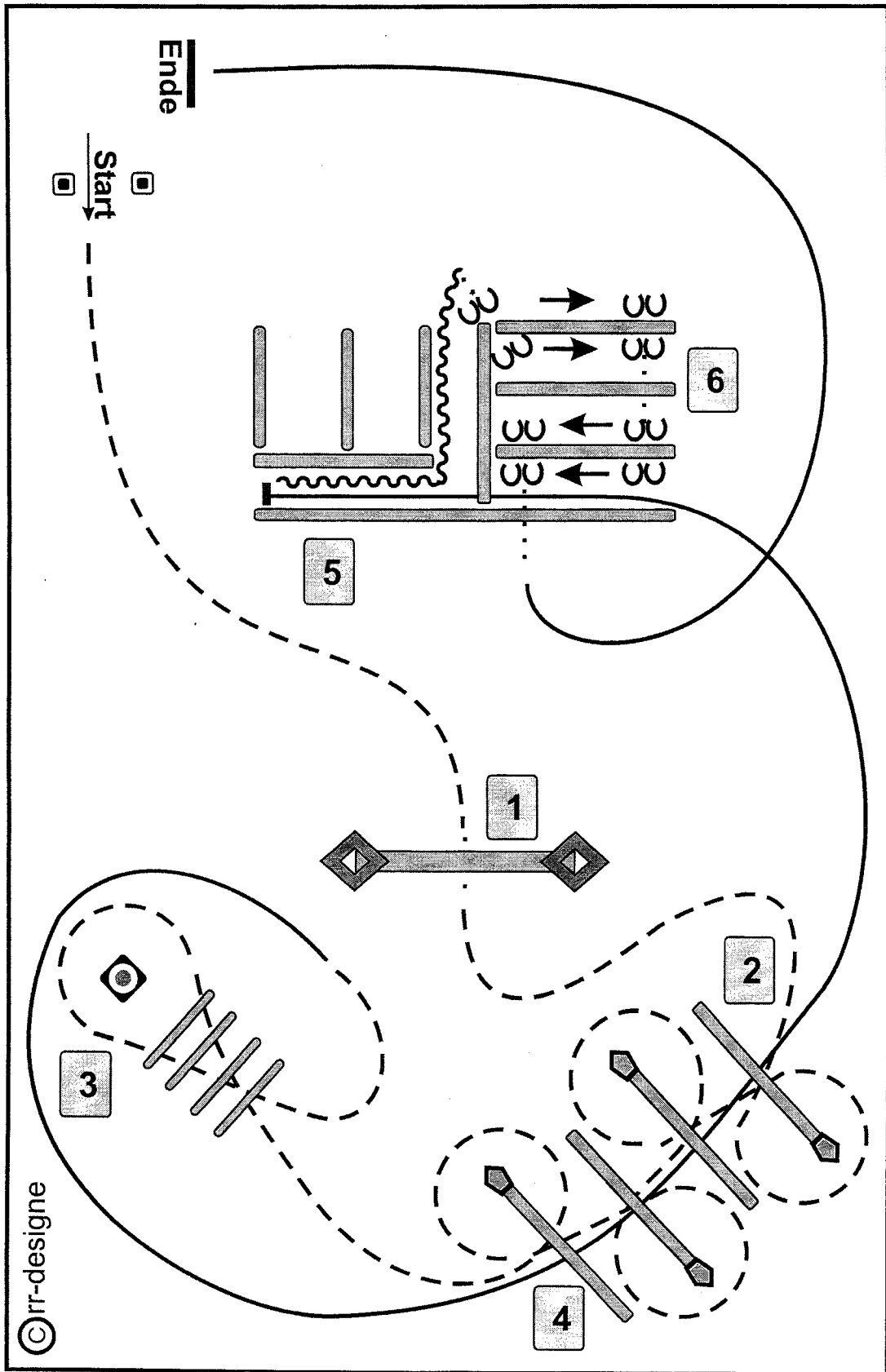
- 1 Slalom,
Jog zu
- 2 Jog-Over,
Jog zu
- 3 vor der Brücke Walk, STOP
Hund ablegen, über die Brücke reiten, Hund
abrufen
Walk zu
- 4 Walk over
Walk zu
- 5 Hund ablegen, rückwärts durch's "L", Hund
abrufen
(Walk/Jog/) Lope - Ende der langen Seite Jog
Jog zu
- 6 Hund ablegen, Tor öffnen, durchreiten, schließen.
Hund unter dem geschlossenen Tor hindurch
abrufen.
Walk zu

Ende Absitzen, Hund anleinen,
Hund und Pferd hinausführen.



Walk Trot Trail

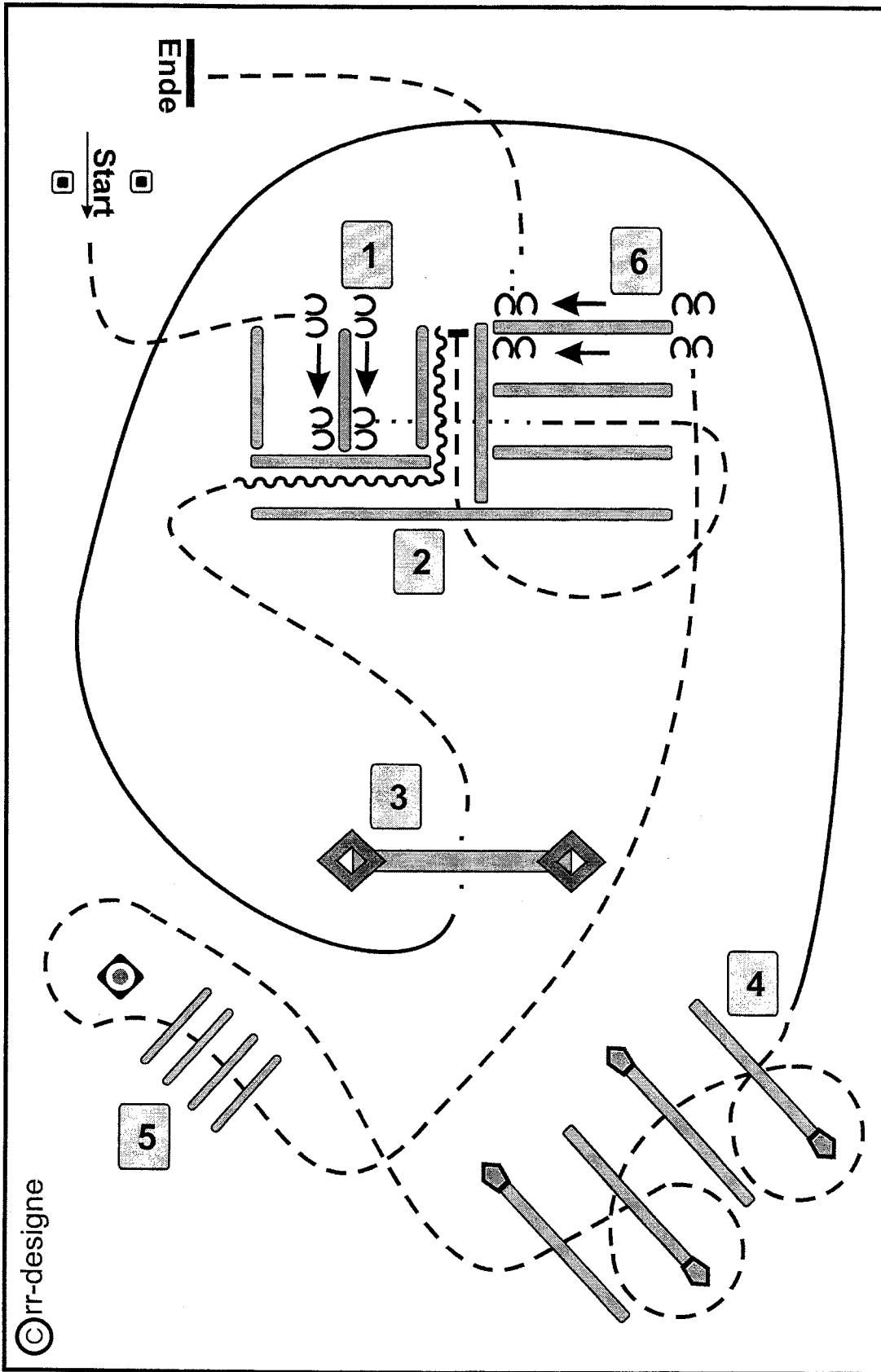




©rr-designe

- Legende:**
- Walk
 - - - - - Jog
 - Lope
 - ~~~~~ Back up
 - ⊥ Stopp

Trail LK 1/2 A



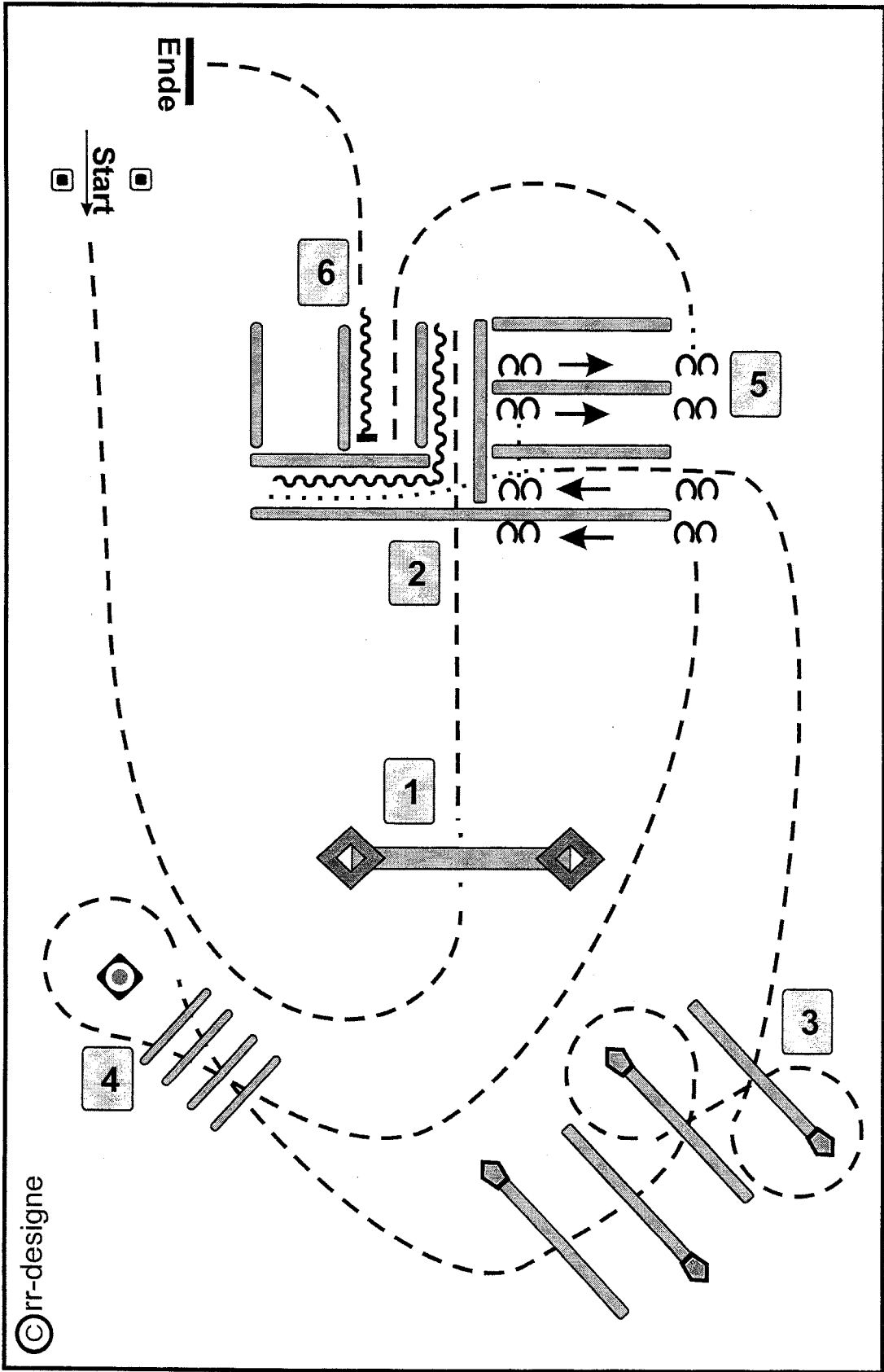
©rr-designe

Legende:

- Walk
- - - - - Jog
- Lope
- ~~~~~ Back up
- ⊥ Stopp

haft

Trail LK 3 / 4 A+B

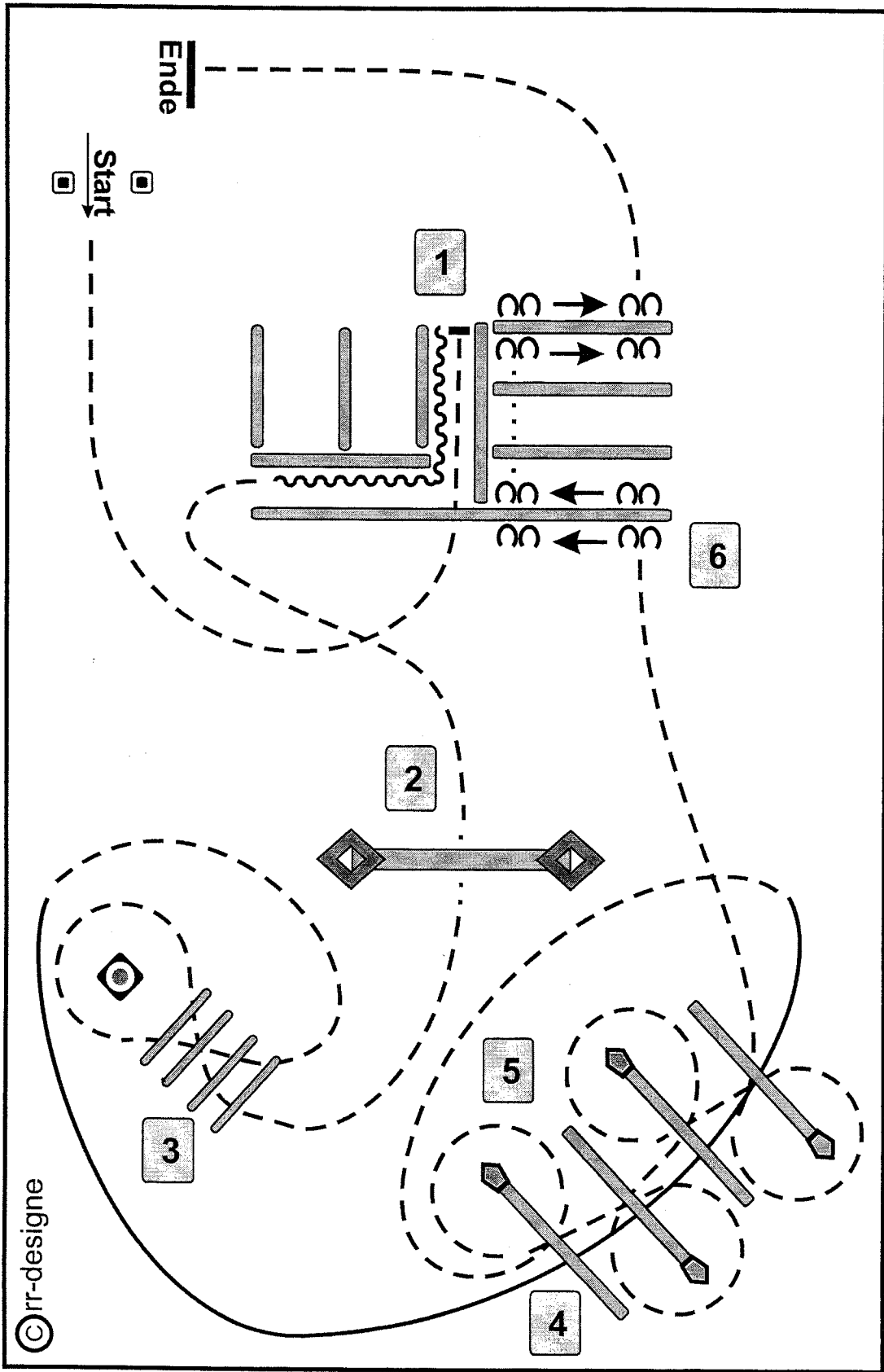


©rr-designe

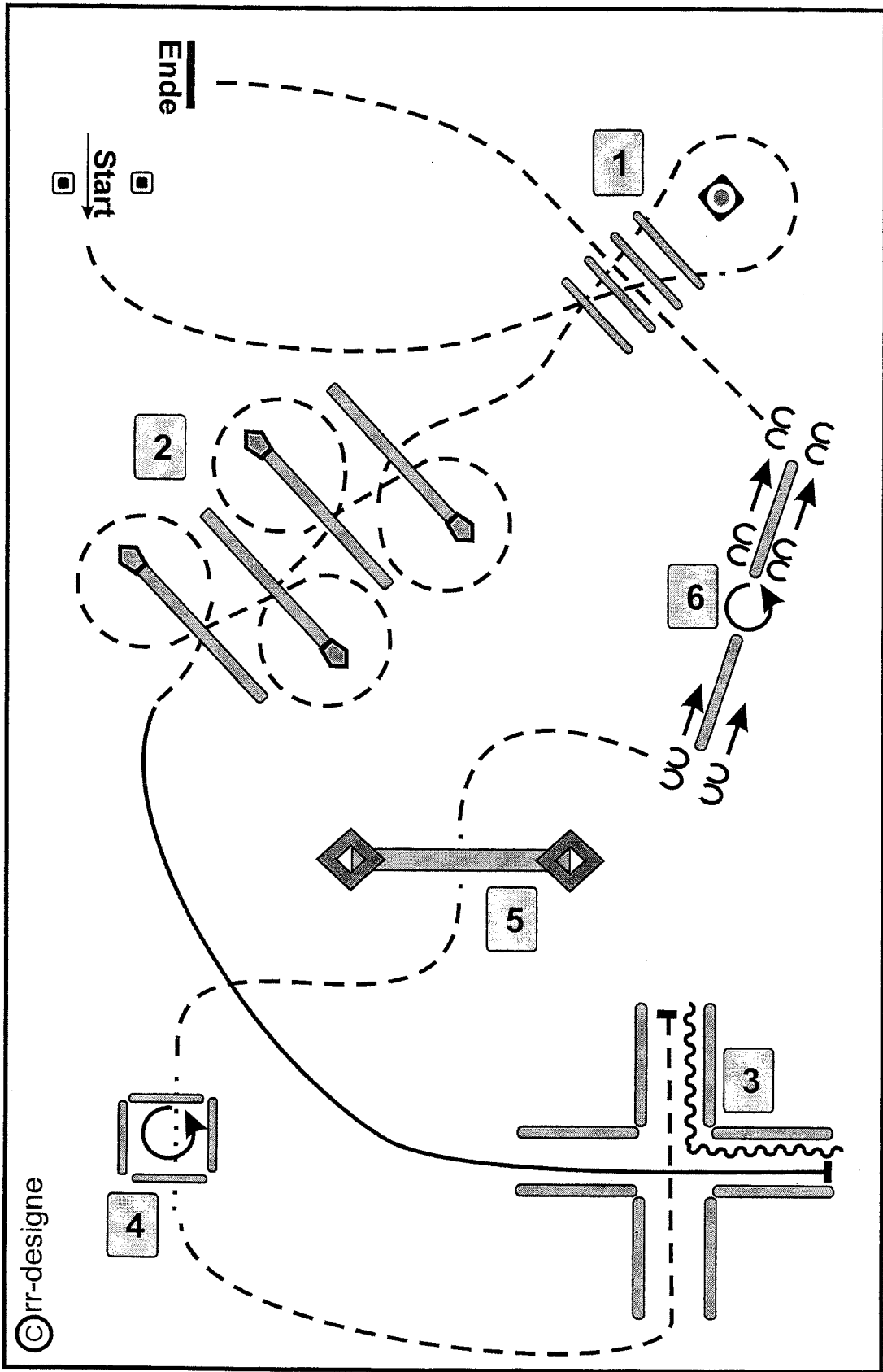
Legende:

- Walk
- - - - - Jog
- Lope
- ~~~~~ Back up
- ⊥ Stopp

Trail LK 5 A/B



©rr-designe

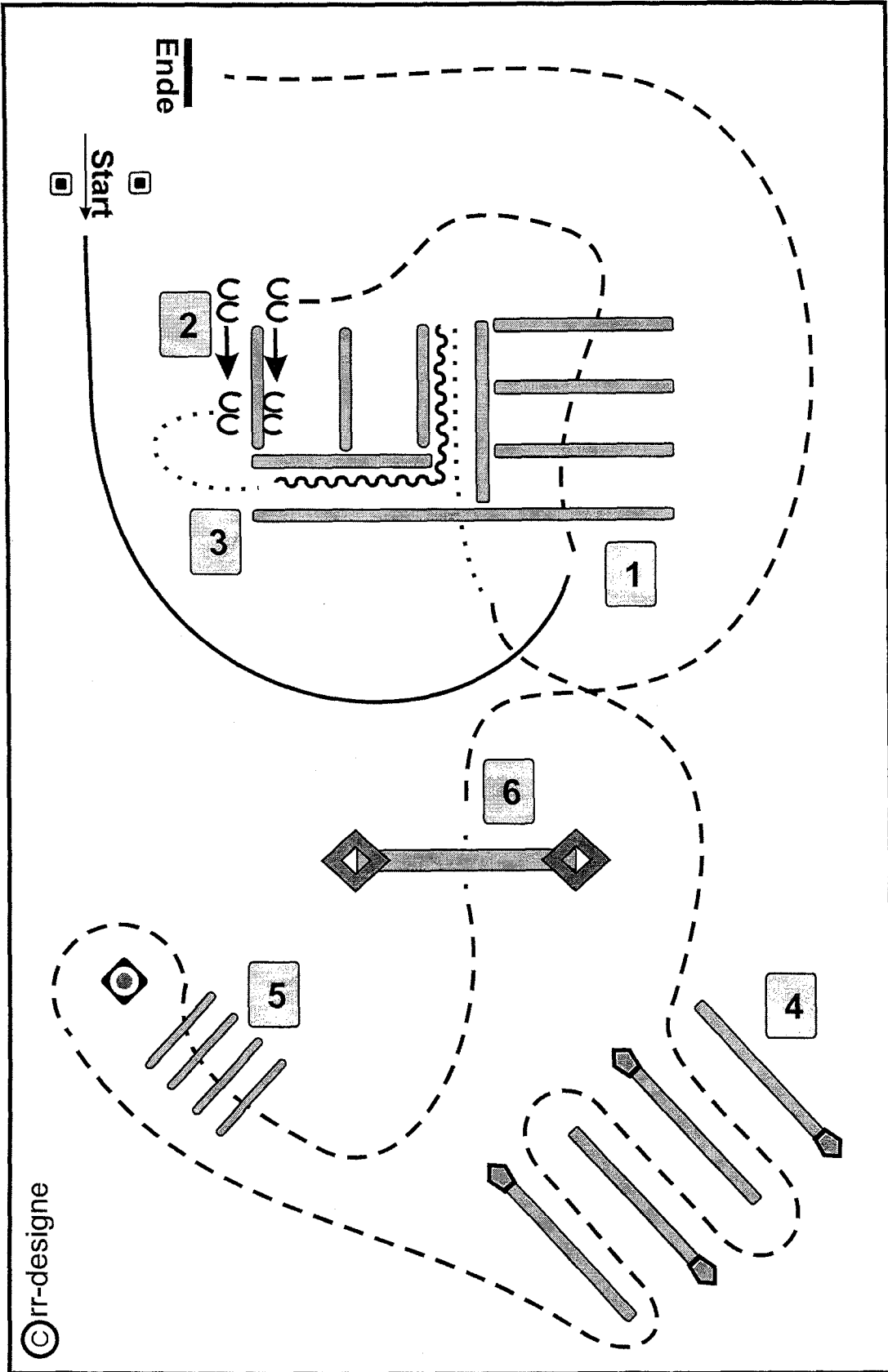


©rr-designe

Legende:

.....	Walk
- - - -	Jog
————	Lope
~~~~~	Back up
⊥	Stopp

Trail Jackpot



©rr-designe

Legende:

- ..... Walk
- - - - - Jog
- Lope
- ~~~~~ Back up
- ⊥ Stopp

Trail Mannschaft