

Zeitplan: EWU-Turnier: C Hungen

Veranstaltungstag: Freitag, 02.07.2010

Beginn Prüfung	18:00
Prüfungsbezeichnung	Öffnung Meldestelle
Ende Starts Reitplatz	20:00

Veranstaltungstag: Samstag, 03.07.2010

Beginn Prüfung	08:00
Prüfungsbezeichnung	Öffnung Meldestelle Showmanship at Halter
Dauer	09:20
Ende Starts Reitplatz	09:20

09:00	LK 3-5 SSH	09:00	09:20	6
09:20	LK 5 TH	09:45	10:05	10
10:05	LK 3B WPL	00:10	10:15	5
10:15	LK 3A WPL	00:20	10:35	12
10:35	WT	00:15	10:50	6
10:50	LK 1B WHS	00:10	11:00	2
11:00	LK 2A TH	00:35	11:35	7
11:35	LK 1A TH	00:25	12:00	5
12:00	Pause	00:30	12:30	
12:30	LK 4B WHS	00:20	12:50	6
12:50	LK 4A WHS	00:20	13:10	6
13:10	LK 1B WPL	00:15	13:25	3
13:25	LK 3B WHS	00:15	13:40	5
13:40	LK 3A WHS	00:30	14:10	12
14:10	LK 5 WPL	00:15	14:25	10
14:25	LK 4 RN	00:25		4
14:25	LK 3 WR	00:15		3
14:25	LK 1/2 WR	00:20		7
14:25	LK 1/2 SUHO	00:35		5
14:25	Senior Superhorse			
14:25	Anschl. Mannschaftswettbewerb			

Veranstaltungstag: Sonntag, 04.07.2010

Beginn Prüfung	06:00
Prüfungsbezeichnung	Öffnung Meldestelle Showmanship at Halter
Dauer	00:15
Ende Starts Reitplatz	07:15

07:00	LK 1 SSH	00:15	07:15	3
07:15	LK 4B WPL	00:15	07:30	7
07:30	LK 4A WPL	00:15	07:45	7
07:45	LK 5 WHS	00:20	08:05	8
08:05	LK 1A WPL	00:15	08:20	4
08:20	LK 2A WPL	00:15	08:35	7
08:35	LK 4B TH	00:40	09:15	8
09:15	LK 3B TH	00:25	09:40	5
09:40	Sonderprüfung	00:45	10:25	6
10:25	WT	00:25	10:50	5
10:50	WT	00:25	11:15	5
11:15	WT	00:20	11:35	6
11:35	WT	00:20	11:55	6
11:55	WT	00:20	12:15	6
12:15	WT	00:20	12:35	6
12:35	Pause	00:30	13:05	
13:05	FZ	00:15	13:20	5
13:20	Sonderprüfung	00:15	13:35	3
13:35	Sonderprüfung	00:15		4
13:35	Ponypleasure	00:15		2
13:35	LK 1B TH	00:15		2
13:35	LK 1/2 A WHS	00:20		8
13:35	LK 3A TH	01:00		13
13:35	LK 4A TH	00:40		8
13:35	LK 3B RN	00:20		3
13:35	LK 3A+1/2 RN	00:40		7

Reining:

LK 4 # 8 A

LK 3 B # 8 A

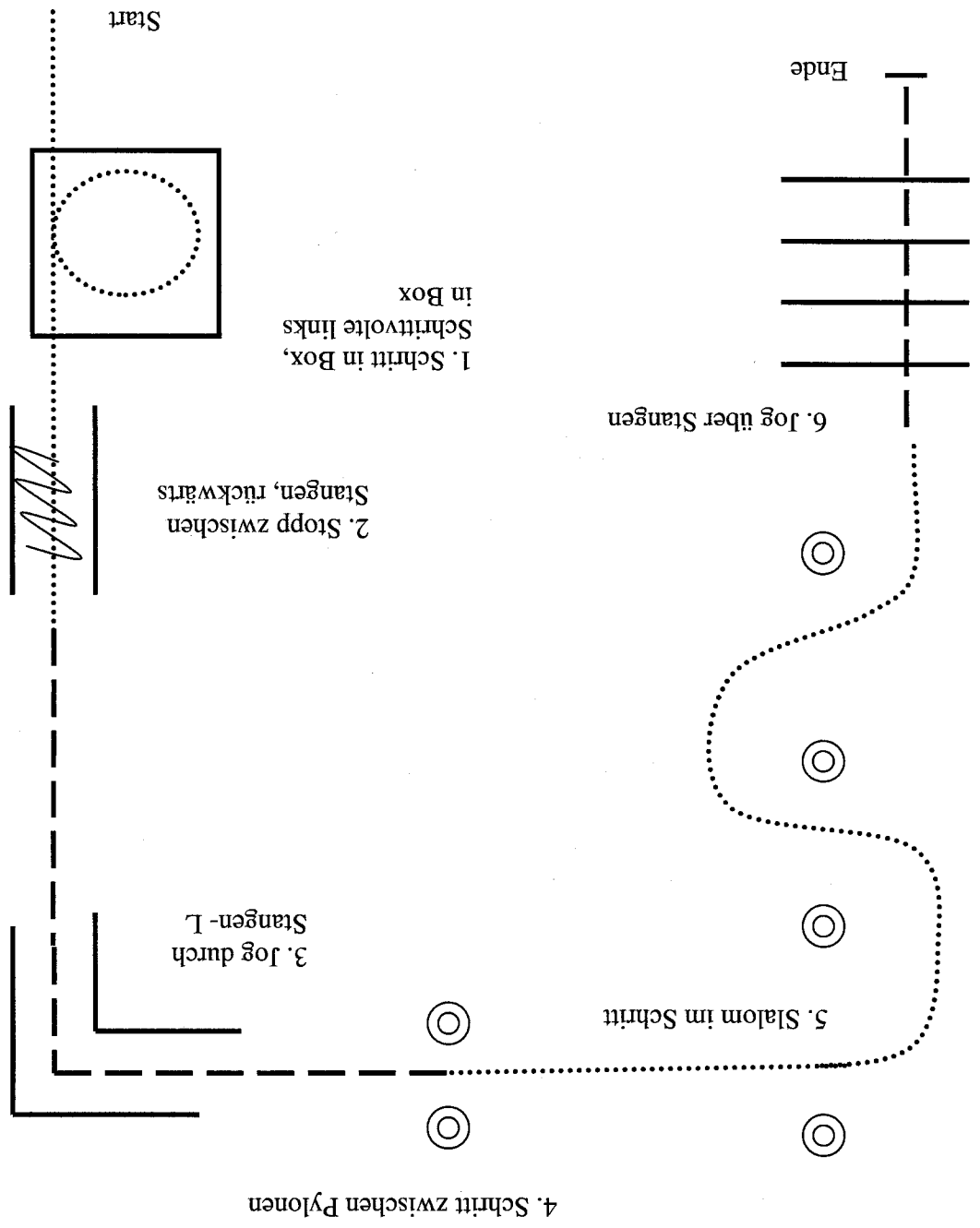
LK 3 A 1, 2 # 7

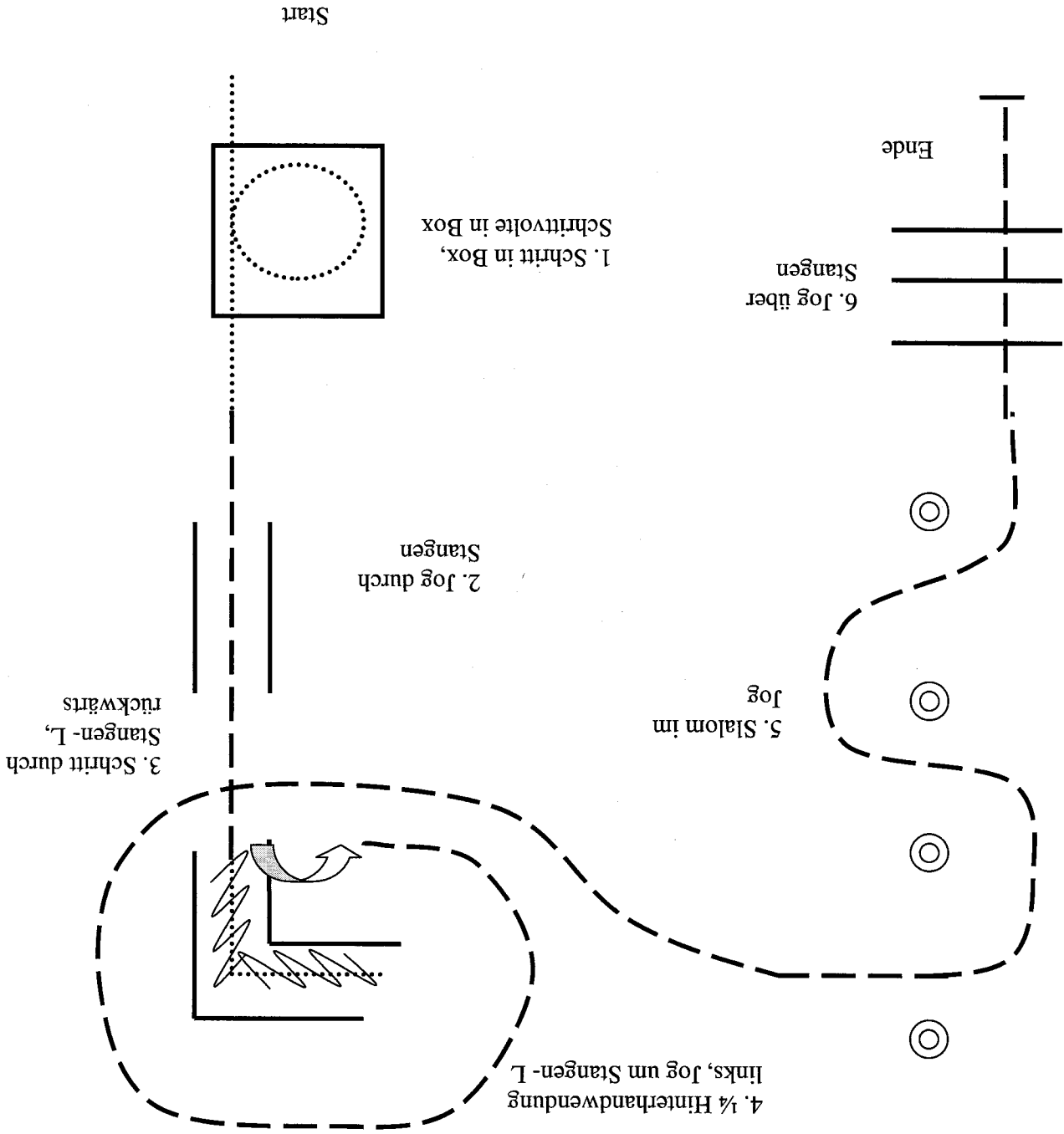
Superhorse # 1

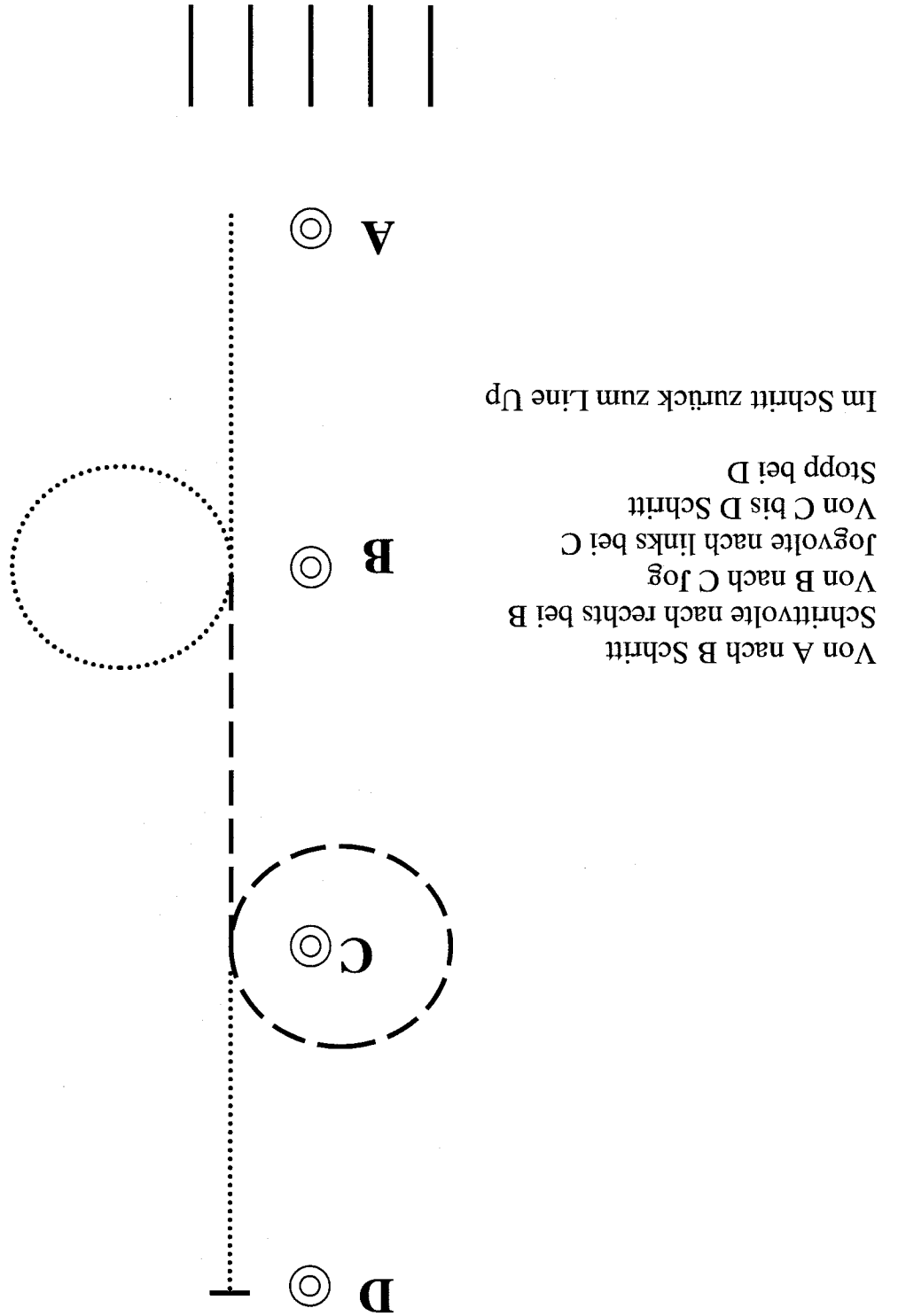
Western Riding

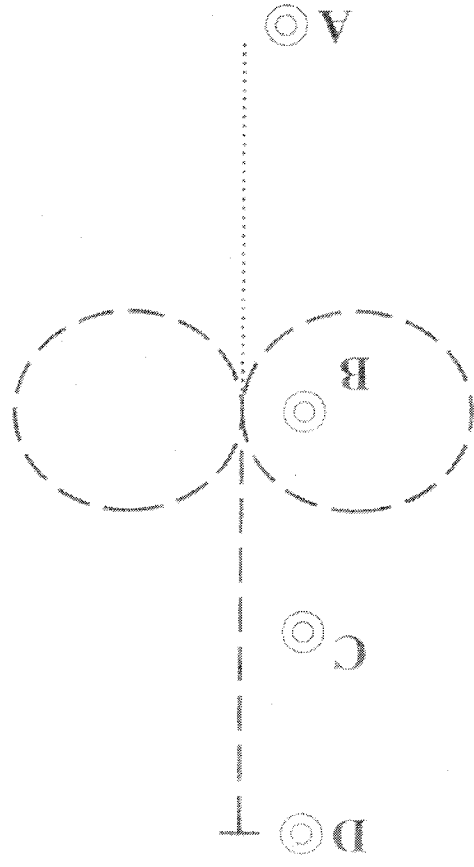
LK 3, 1/2 # 4

Walk Trot Trail (6-10) Nr. 4



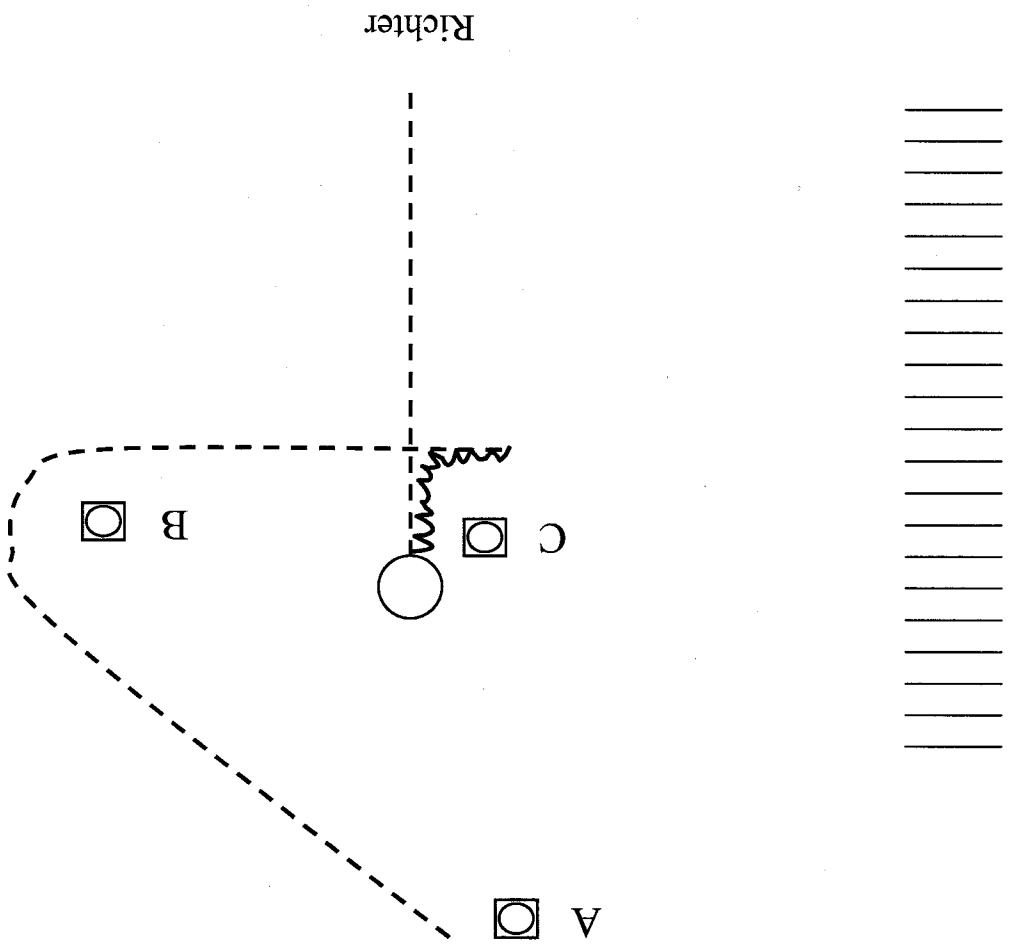




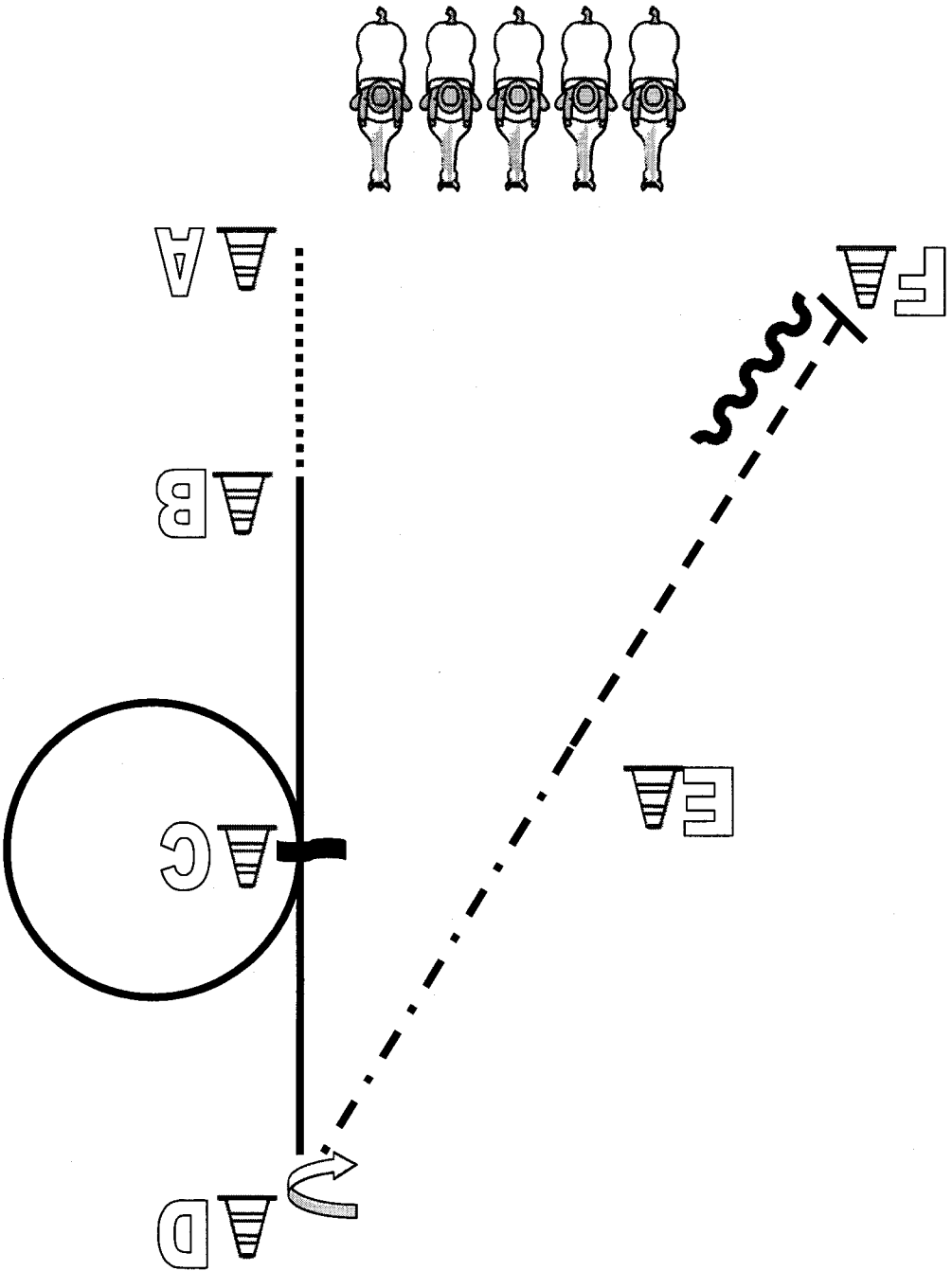


Von A nach B Schritt
Bei B Joggevole nach links und Joggevole nach rechts
Von B- D Jogge
Stopp bei D
Im Schritt zurück ins Line Up

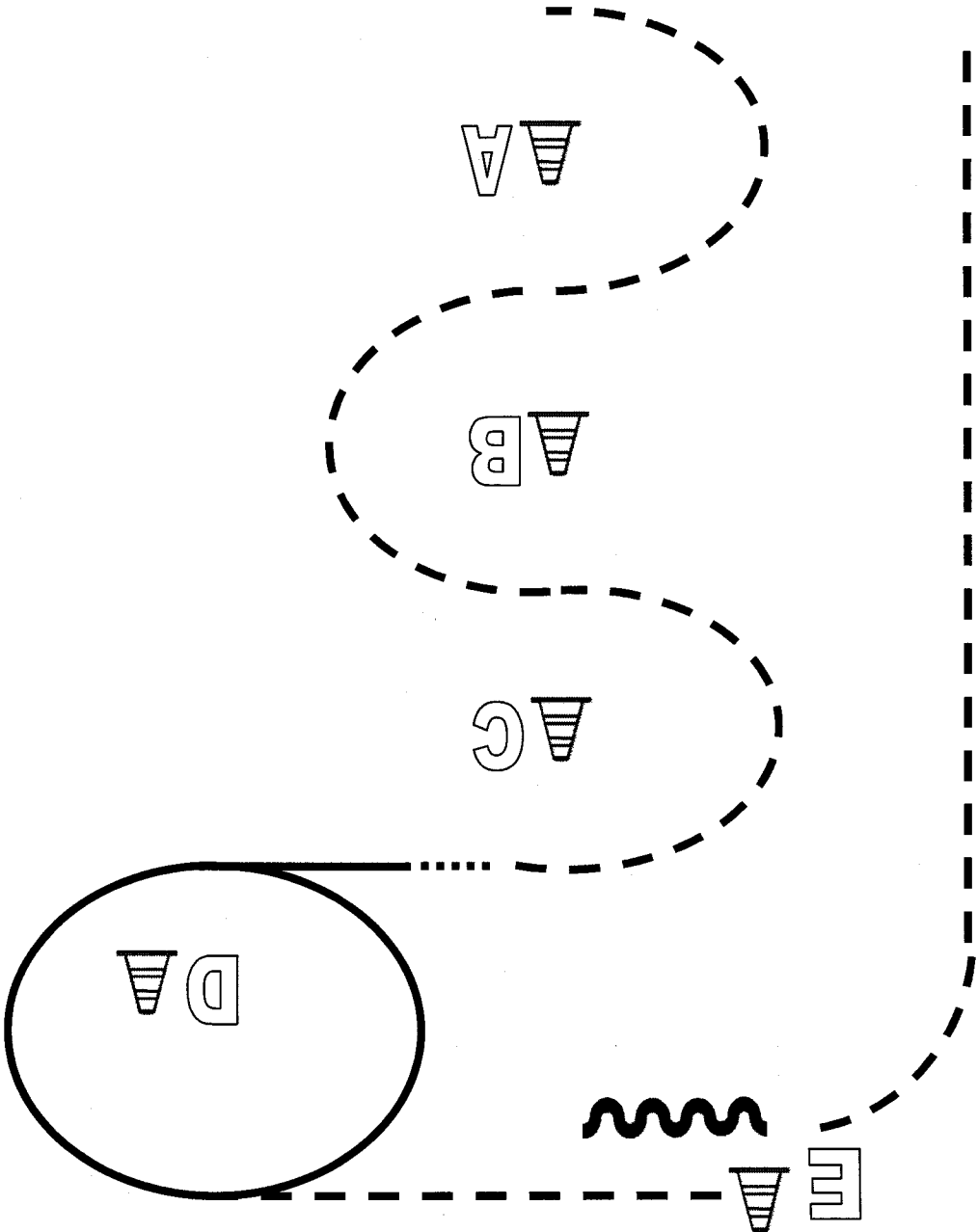
Showmanship at Halter



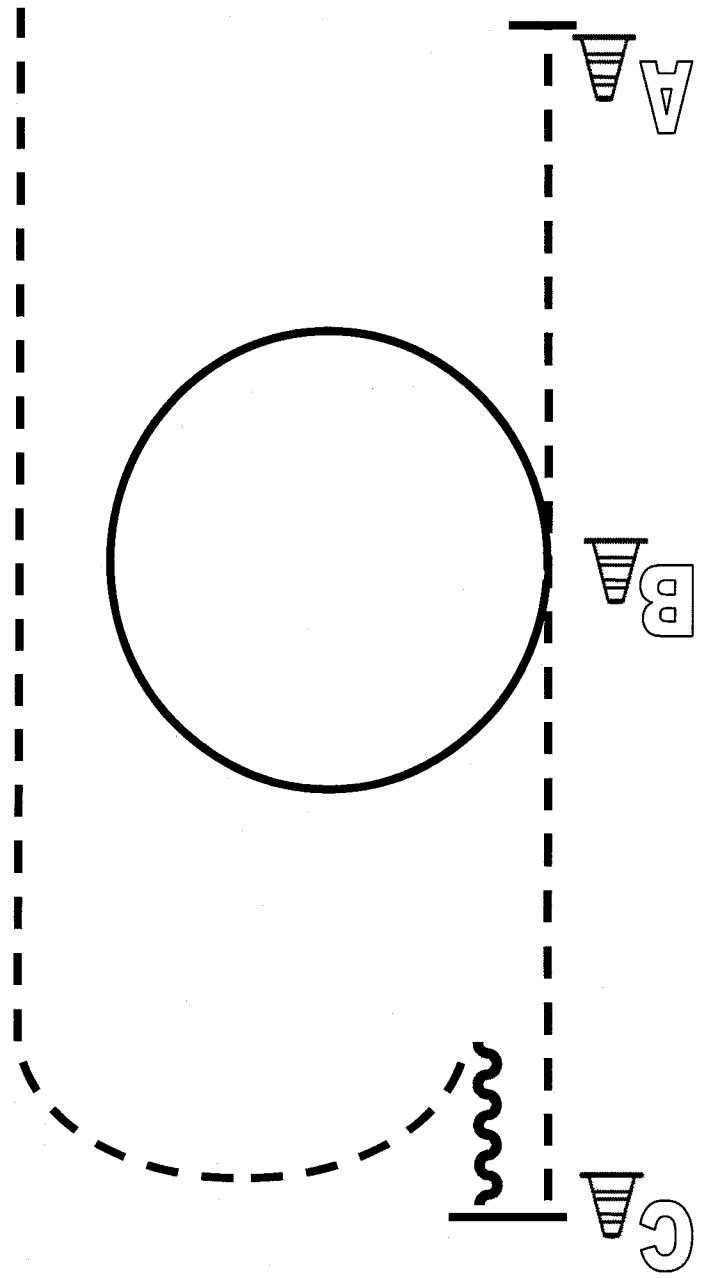
- Aus dem Stand Jog um B zu C, neben C Stop.
- Back, dann 360 Grad Hinterhandwendung
- Jog zum Richter und Set Up.
- Im Schritt zum Line Up



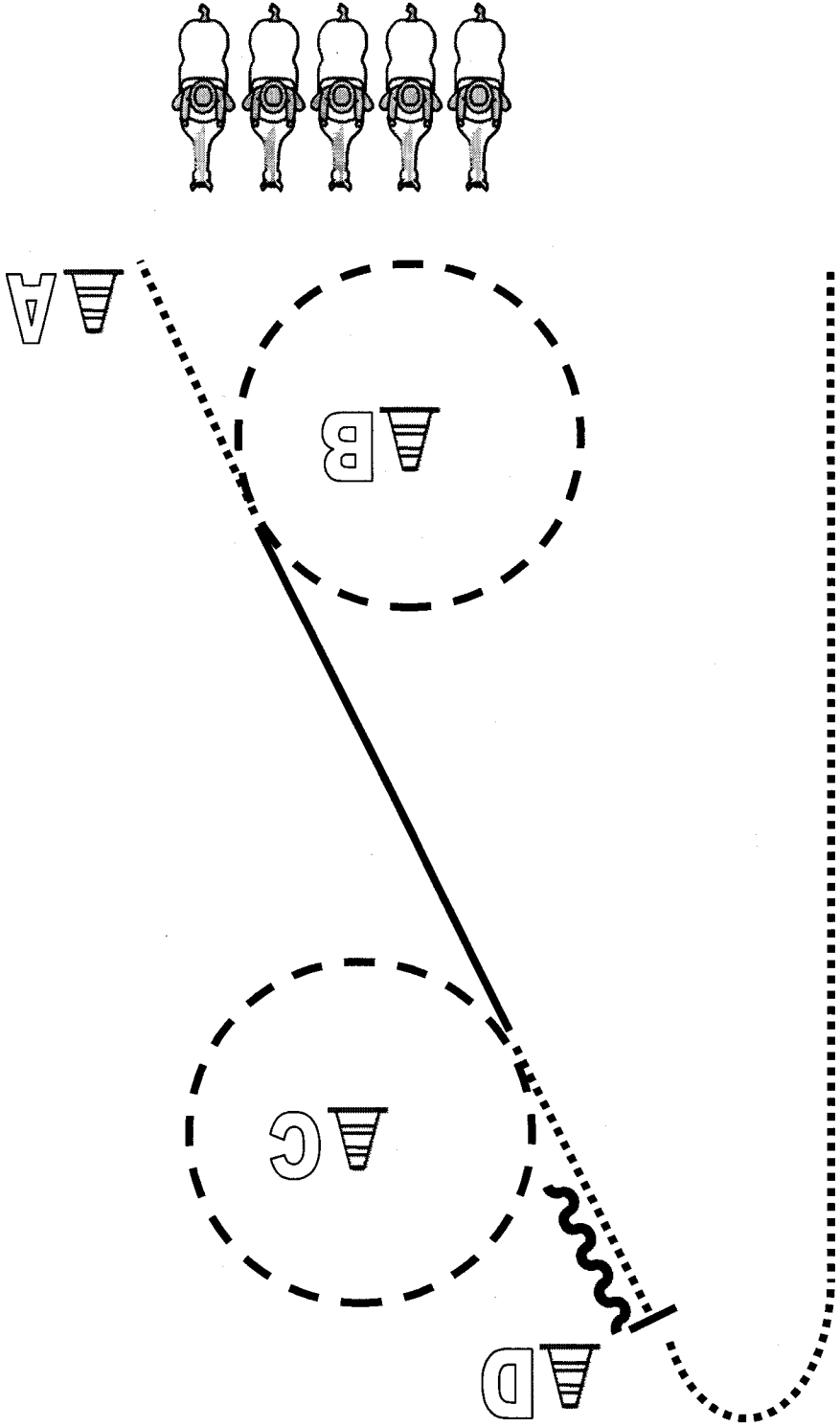
1. Von A nach B im Schritt. Bei B Rechtsgalopp bis C, um C eine Volte. HHW rechts,
 2. Bei C einfacher Wechsel in Linksgalopp und weiter bis D. Anhalten, 225°
 3. dann aus dem Stand extended jog bis E. Bei E zurück in jog und weiter bis vor F, Stop. Mindestens 6 Tritte Rückwärtsrichten
- Im Schritt zurück ins Line Up.



- 1) Aus dem Stand Schlangenlinie von A bis C.
 - 2) Über Schritt angaloppieren und im Linksgalopp um D.
 - 3) Auf Höhe D Übergang zum Jog bis E.
- Bei E mind. 1 Pferdelänge rückwärts richten.
Im Jog zurück ins Line Up.



1. Aus dem Halten vom Marker A zum Marker B Jog
 2. Am Marker B eine Galopvolle im Rechtsgalopp
 3. Vom Marker B zum Marker C Jog
- Am Marker C Halten, ca. 3 Meter rückwärtsrichten
Im Jog zum Line up



1) Von A aus dem Stand in den Schritt bis auf Höhe von B.

Dann eine Volte links im Jog um B.

2) Weiter im Rechts- oder Linksgalopp bis auf Höhe von C.

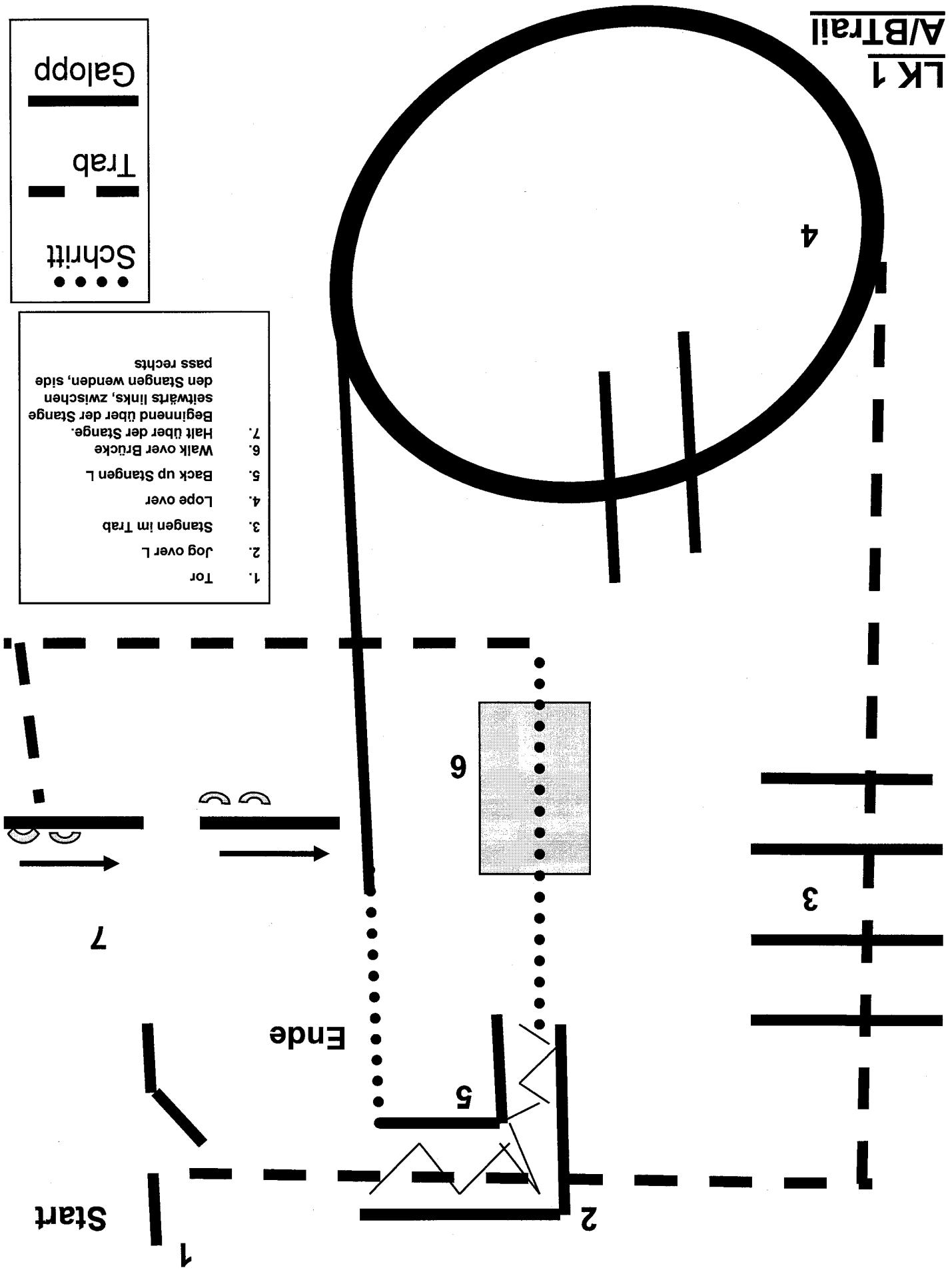
3) Dann eine Volte rechts im Jog um C, auf Höhe C weiter im Schritt bis D.


Bei D anhalten und mind. 1 Pferdelänge rückwärts richten.

Im Schritt zurück ins Line Up.

Galopp	
Trab	
Schritt	

1. Tor
2. Jog over L
3. Stangen im Trab
4. Lope over
5. Back up Stangen L
6. Walk over Brücke
7. Halt über der Stange.
Beginnend über der Stange
seitwärts links, zwischen
den Stangen wenden, side
pass rechts



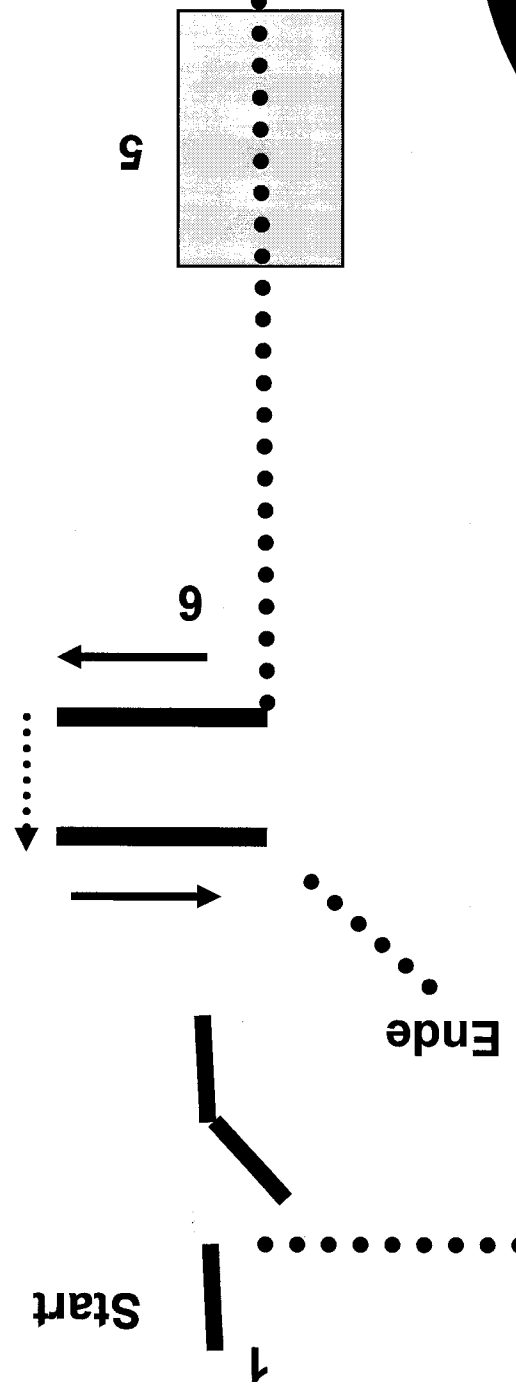


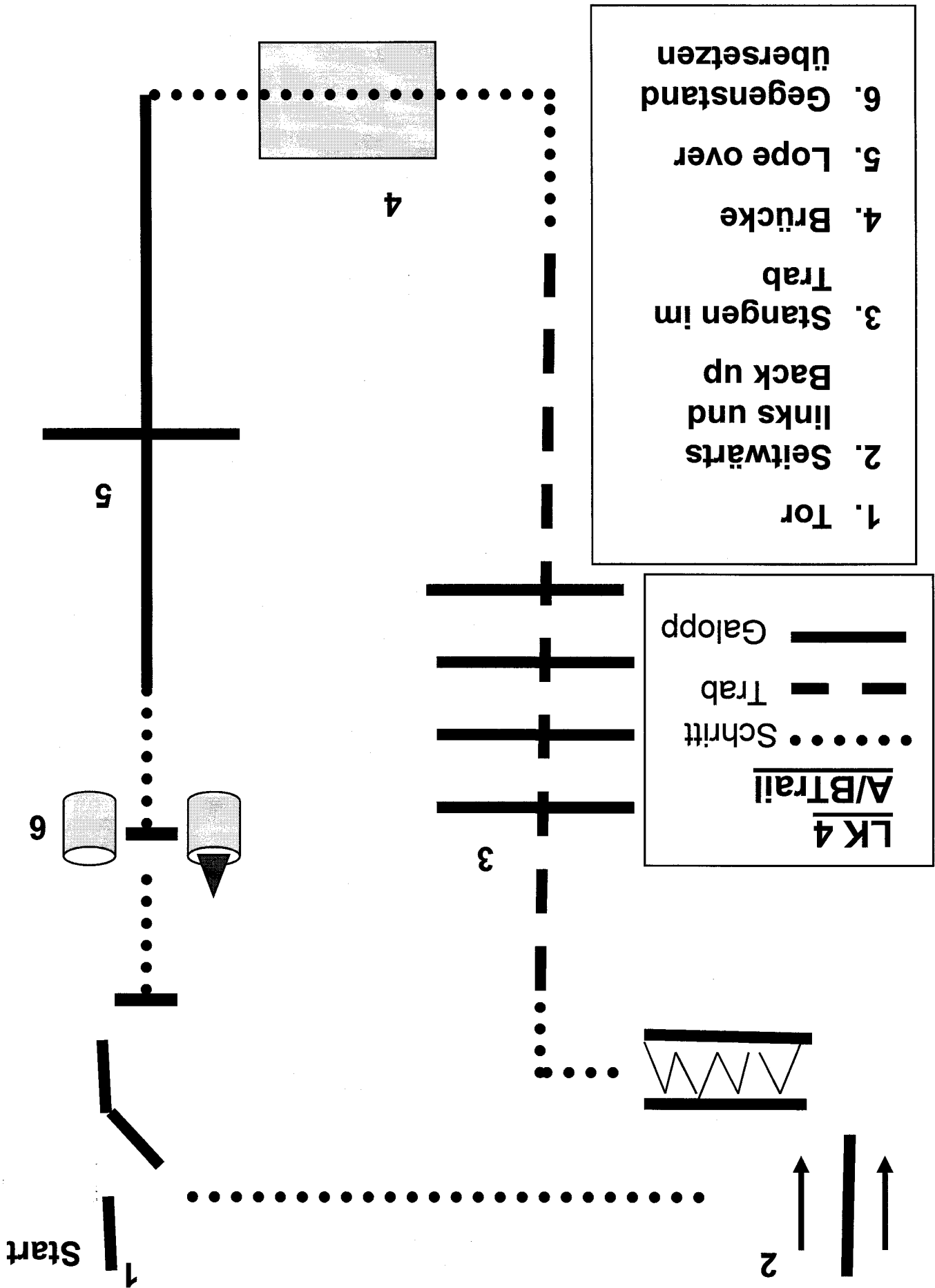
1. Tor
2. Back up
3. Stangen L
3. Stangen im Trab
4. Lope over
5. Brücke
6. Seitwärts links, vorwärts, Seitwärts rechts

Galopp

Trab

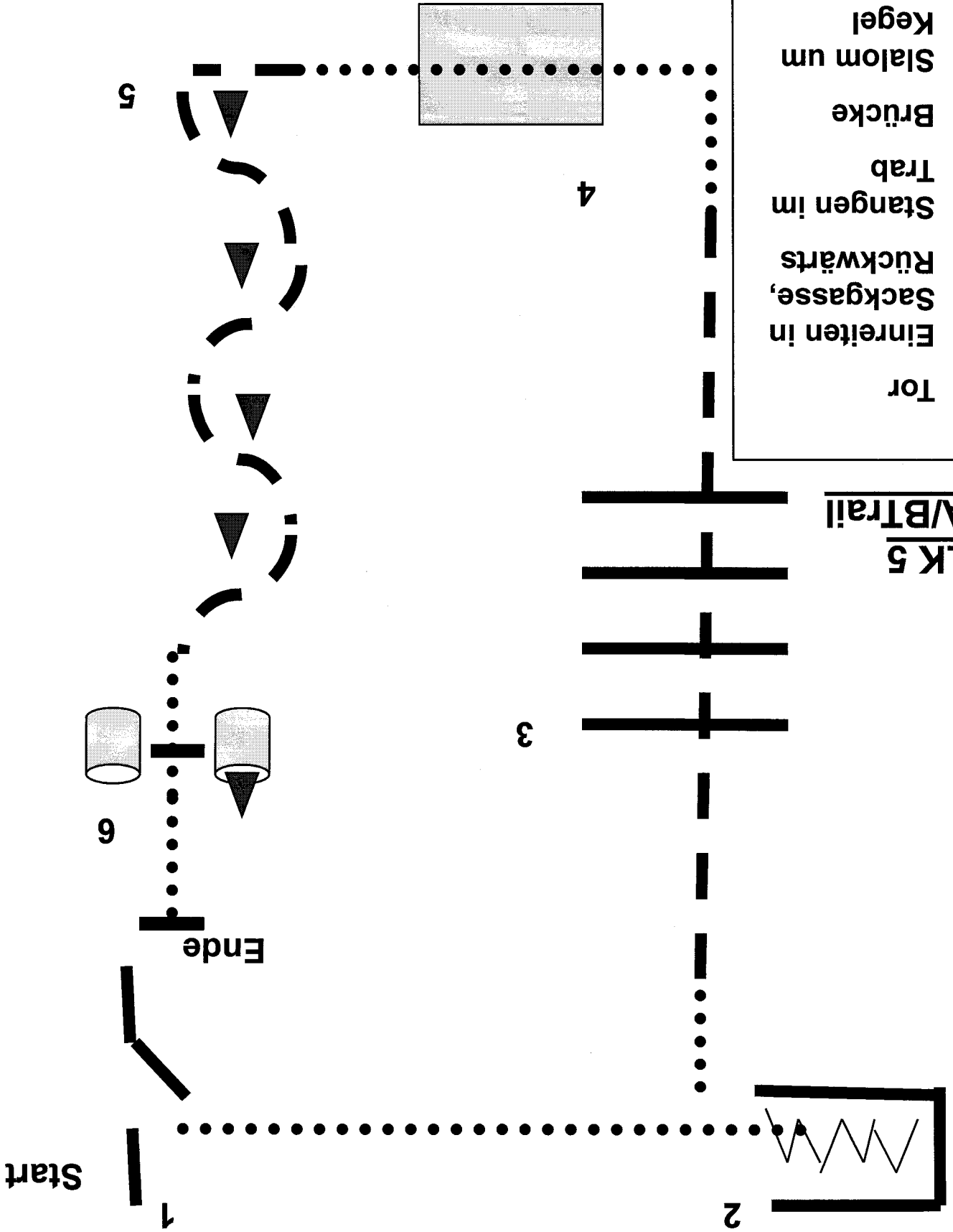
Schritt





- 1. Tor
- 2. Einreiten in Sackgasse, Rückwärts
- 3. Stangen im Trab
- 4. Brücke
- 5. Slalom um Kegel
- 6. Gegenstand übersetzen

LK 5
A/B Trail



SO HD Trail

5. Trab Stangen, Hund Beifuss

12. Rückwärts ins Stangen, H, seitwärts, vorwärts im Schritt raus

6. Übergang zum Schritt

7. Slalom um Kegel im Schritt, Hund Beifuss

11. Stop, Hund ablegen, zum Stangen H

8. Hund ablegen, Tor durchreiten, Hund durch das geschlossene Tor (unten durch) abrufen

9. Stop. Reiten aufnehmen und Hund durch springen lassen

10. Vom Schritt, zum Trab und Galopp, Hund Beifuss, Übergang zum Trab, Schritt

4. Brücke, Hund voraus schicken

13. Hund mitnehmen

14. Zurück zur Tonne, im Schritt, Stop und Hund anleinen, Ende der Prüfung

3. Losreiten, Hund Beifuss

2. Stop, Hund ableinen und Leine auf Tonne legen

1. Einreiten mit angeleintem Hund

Start

