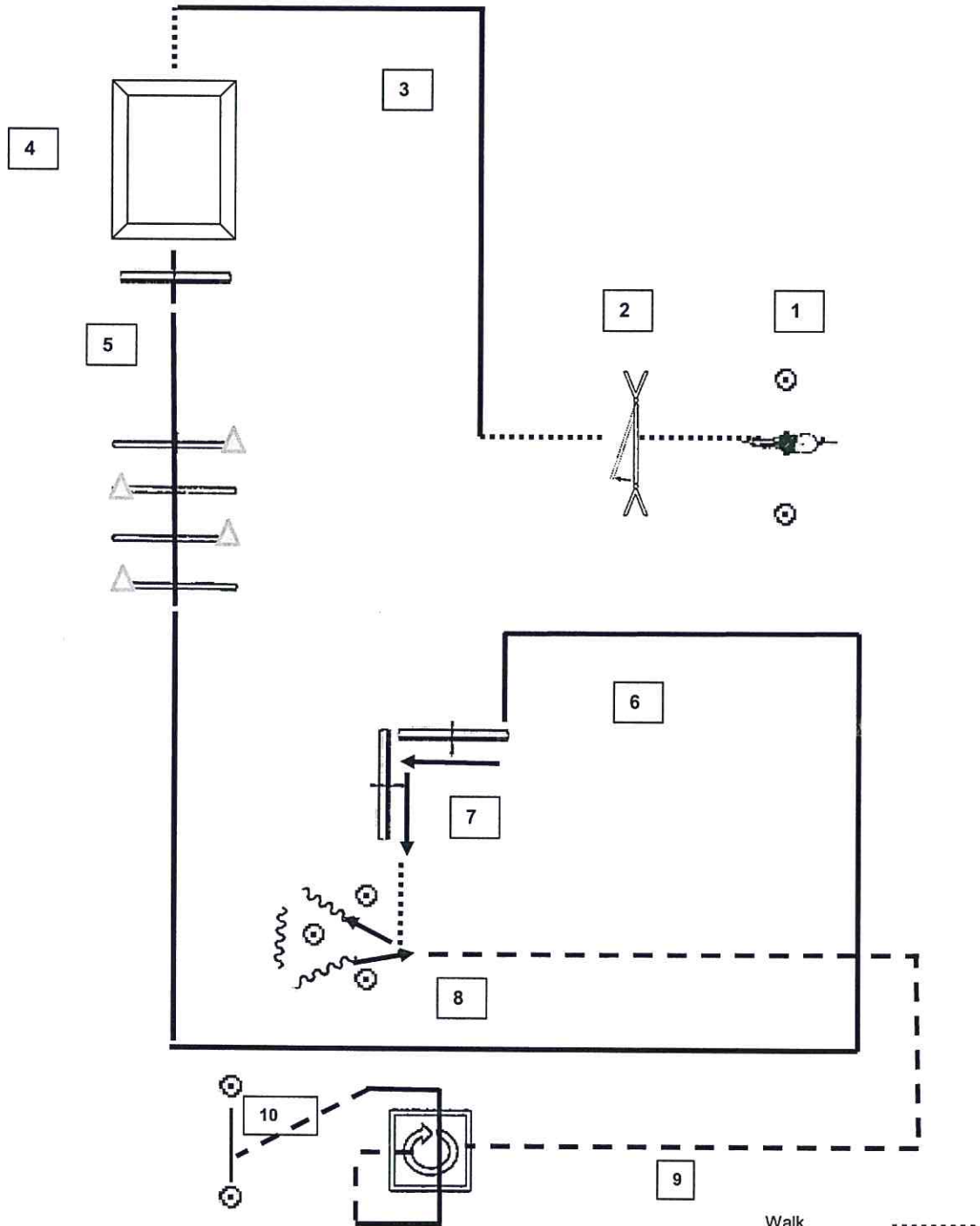


Patternbook C-Turnier Gundelsheim

21.-22.10.2017

<u>Disziplin</u>	<u>Pattern</u>
Reining LK 4 A/B	# 14
Reining LK 3 A/B	# 11
Reining LK 1/2 A/B	# 11
Western Riding LK 1/2 A/B u. 3 A/B	# 5
Superhorse sen. LK 1/2	# 3

1. C-Turnier EWU-Bayern
 Weglöhner Quarter Horses 2017
Trailhorse Pattern 1-2 A/B

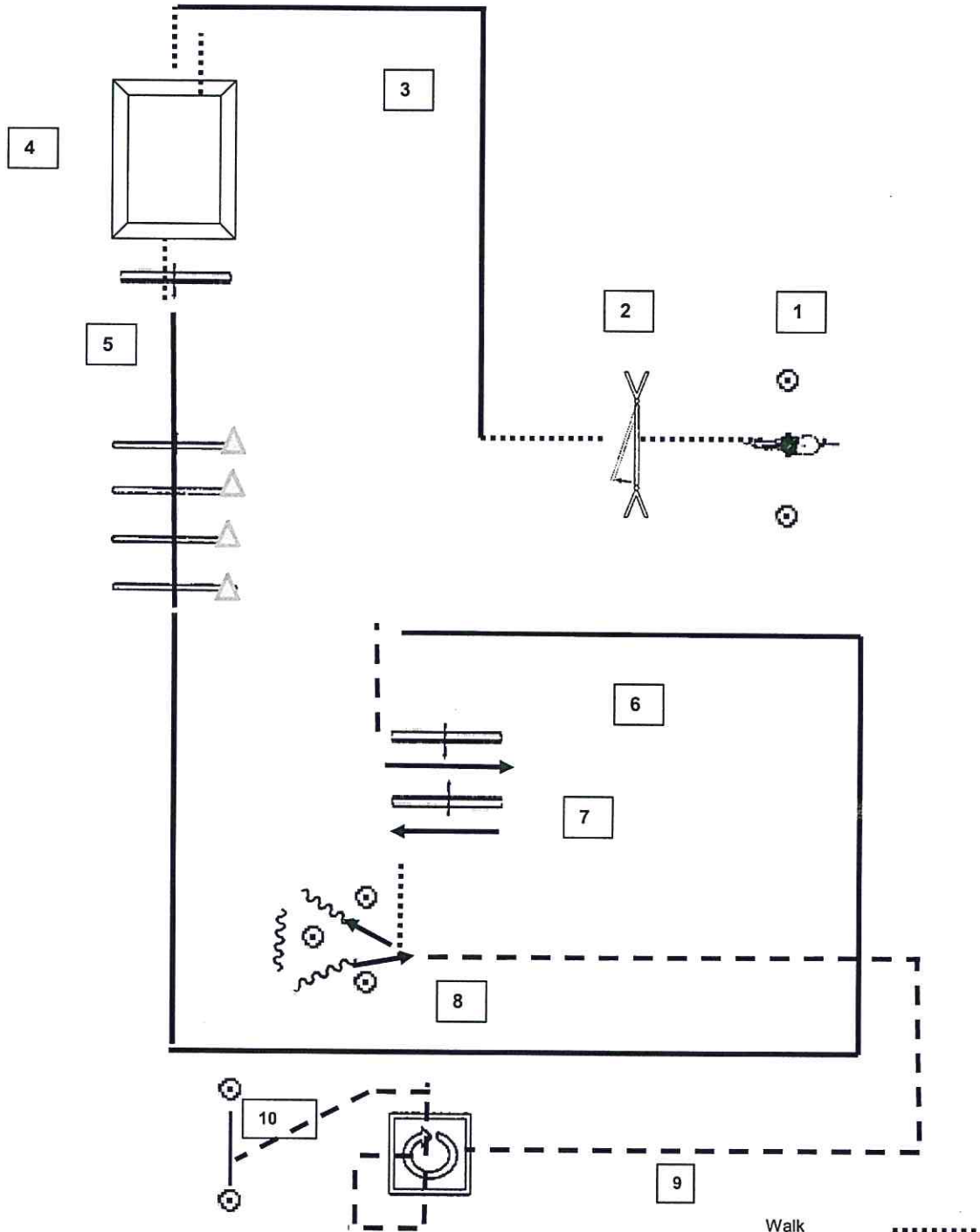


1	START	6	Lope/ Stop /Side Pass right
2	Door	7	Backup L Pylon
3	Left Hand Lope	8	turn and Jog
4	Walk over Bridge/ Jog single Pole	9	Jog in Turn 360 right / Jog over /lope over poles
5	Lope over Pole;	10	Jog Stop ENDE

Walk
 Jog - - - -
 Lope _____
 Back up
 Erhöhung ~~~~~
 ▲

Pattern by J Bachmeier WQHS 2017

1. C-Turnier EWU-Bayern
Weglöhner Quarter Horses 2017
Trailhorse Pattern LK 3 A/B

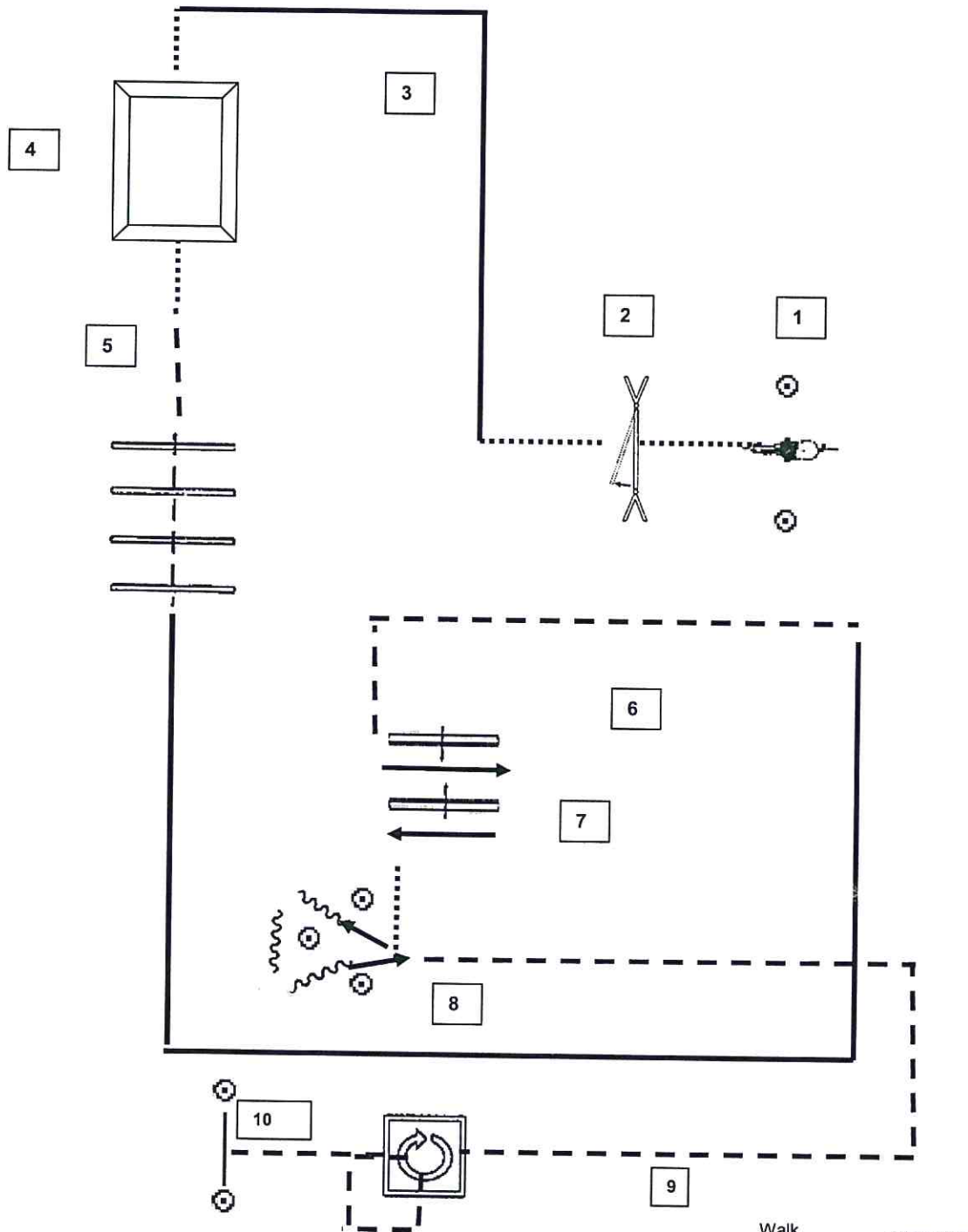


1	START	6	Lope/ Stop /Side Pass left/ right
2	Door	7	Backup L Pylon
3	Left Hand Lope	8	turn and Jog
4	Walk over Bridge/ Walk over single Pole	9	Jog in Turn 360 right / Jog over poles right
5	Lope over Pole;	10	Jog Stop ENDE

Walk
 Jog - - - - -
 Lope _____
 Back up
 Erhöhung

Pattern by J Bachmeier WQHS 2017

1. C-Turnier EWU-Bayern
Weglöhner Quarter Horses 2017
Trailhorse Pattern LK 4 A/B

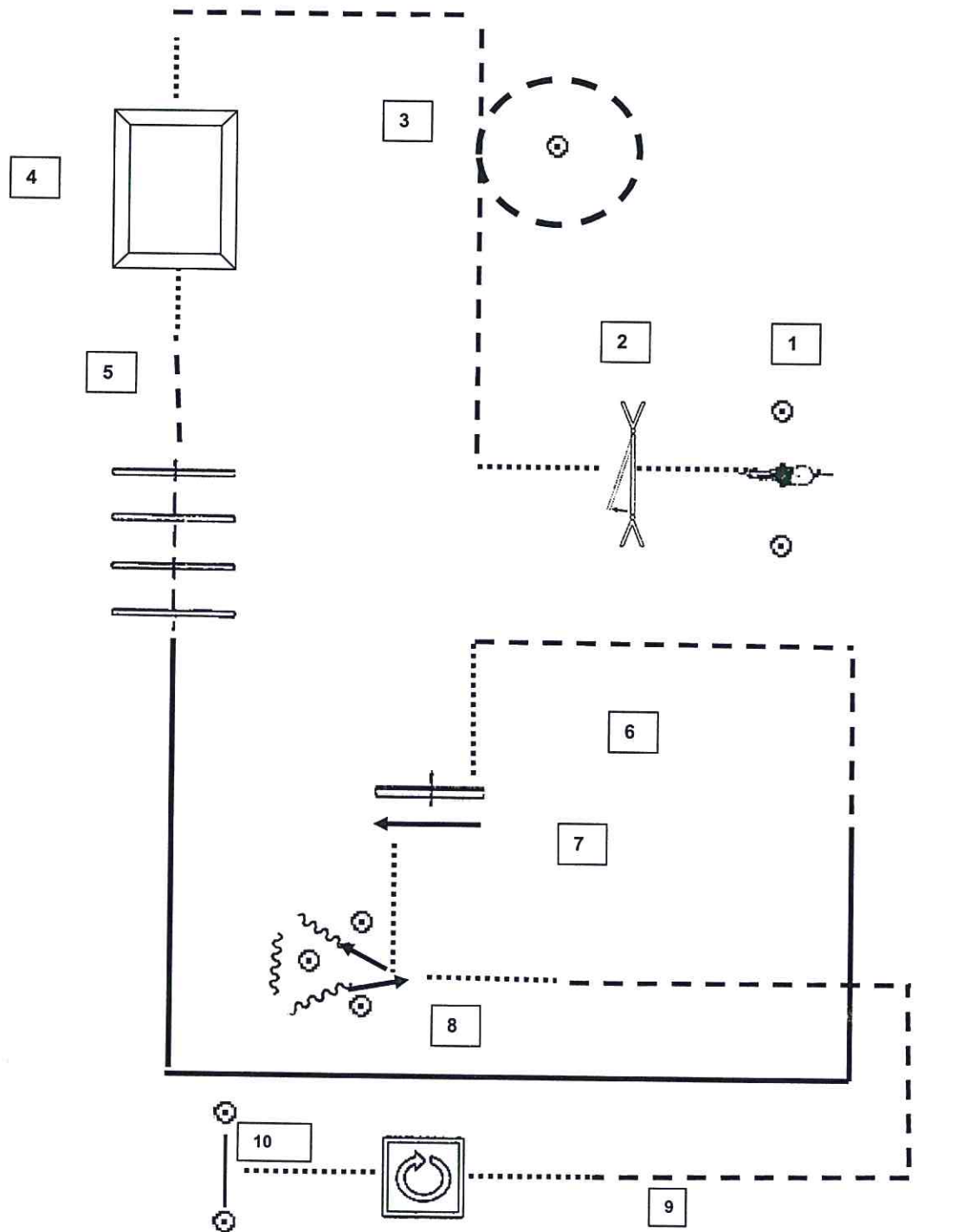


1	START	6	Lope/ Jog / Stop /Side Pass left/ right
2	Door	7	Backup L Pylon
3	Left Hand Lope	8	turn and Jog
4	Walk over Bridge/	9	Jog in Turn 360 right / Jog over poles
5	Jog over Pole;	10	Jog Stop ENDE

Walk
 Jog - - - - -
 Lope ————
 Back up Erhöhung

Pattern by J Bachmeier WQHS 2017

1. C-Turnier EWU-Bayern
Weglöhner Quarter Horses 2017
Trailhorse Pattern LK 5 A/B

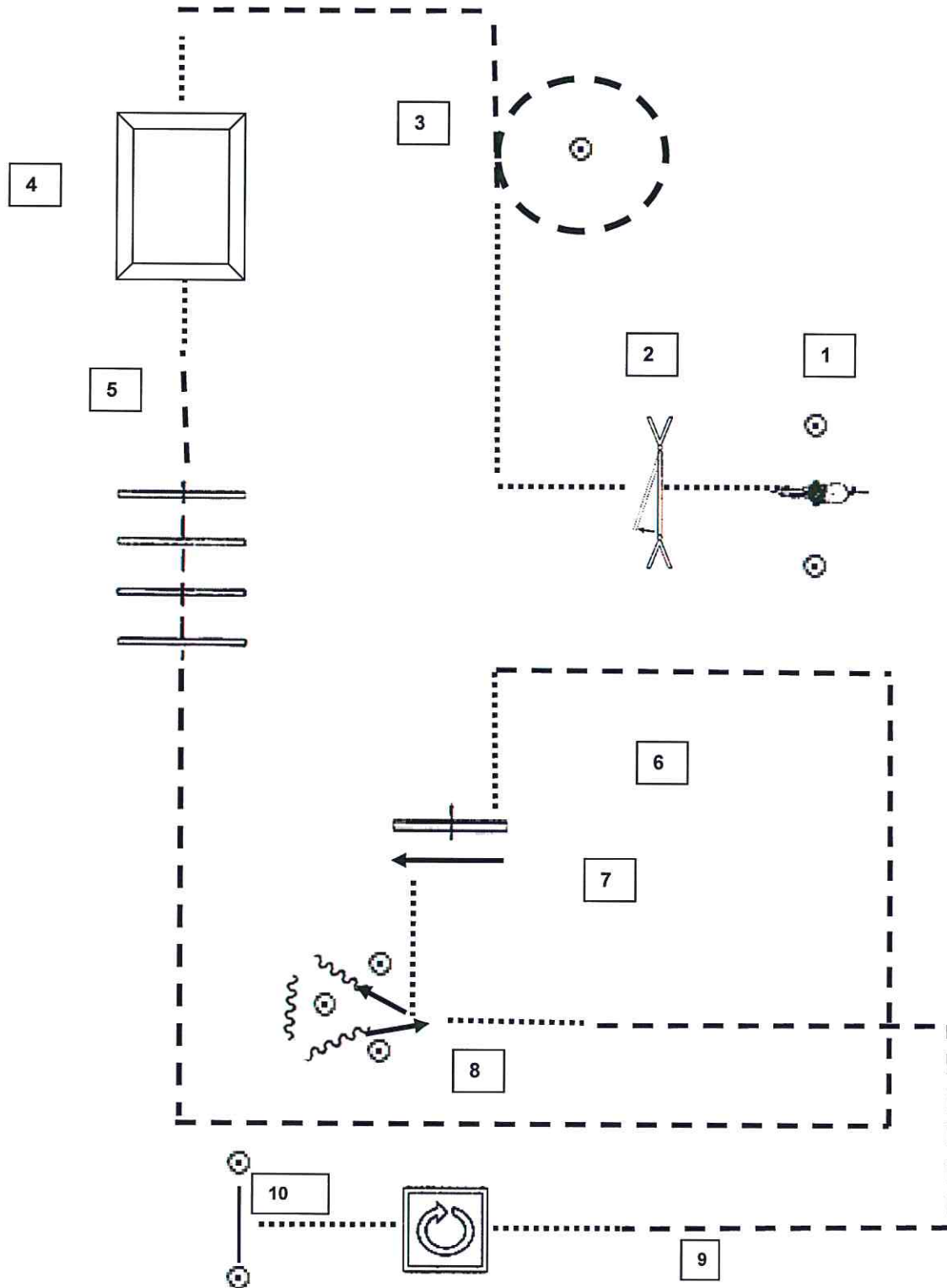


1	START	6	Lope/ Jog Walk/ Stop /Side Pass right
2	Door	7	Backup L Pylon
3	Jog Volte	8	Turn walk / Jog
4	Walk over Bridge/	9	Jog Walk in Turn 360 right /
5	Jog over Pole;	10	Walk out walk to Stop ENDE



Walk
 Jog - - - - -
 Lope ————
 Back up
 Erhöhung

Pattern by J Bachmeier WQHS 2017

1. C-Turnier EWU-Bayern
Weglöhner Quarter Horses 2017
SO Walk Trot Trail Erw/Jug.

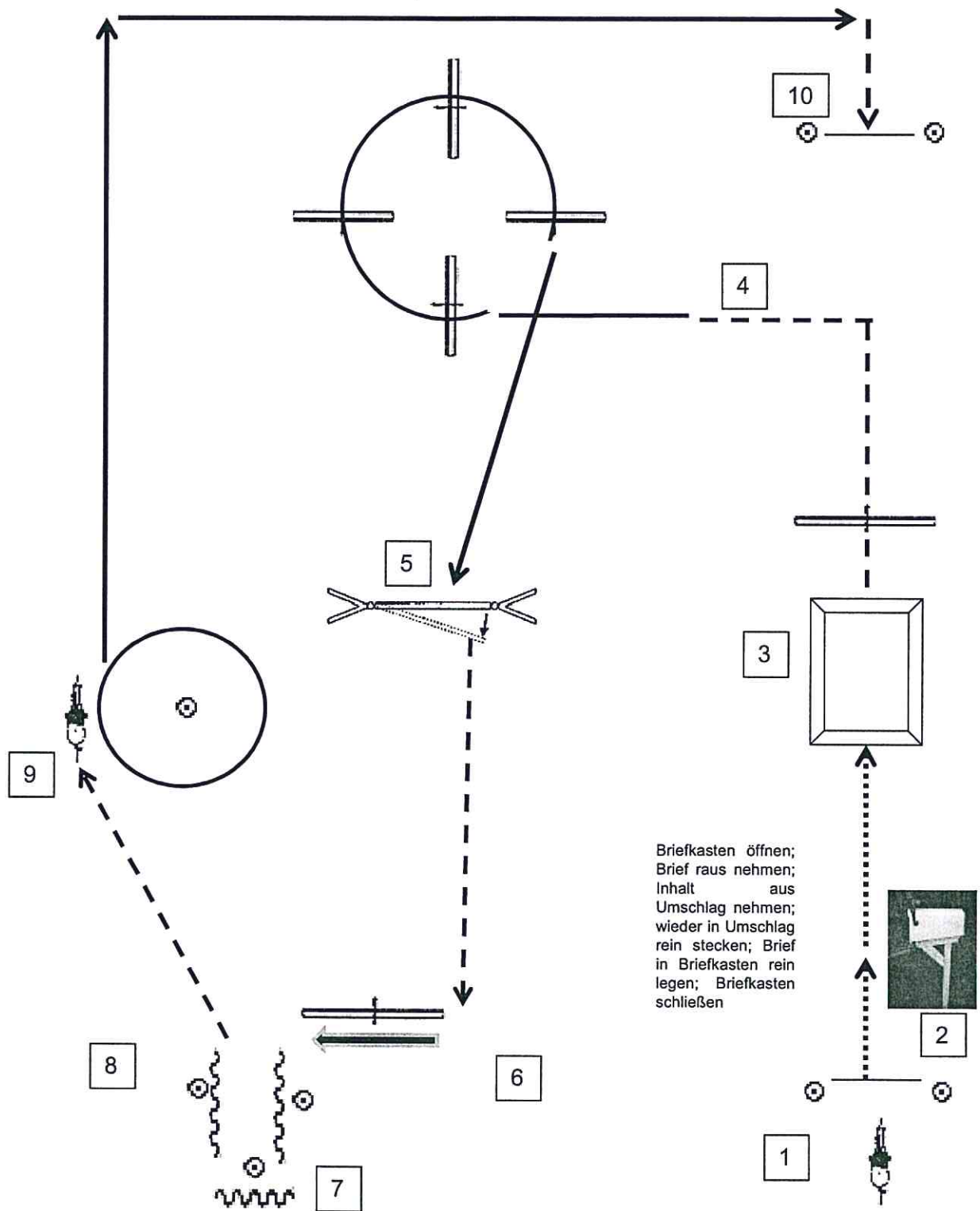


1	START	6	Lope/ Jog Walk/ Stop /Side Pass right
2	Door	7	Backup L Pylon
3	Jog Volte	8	Turn walk / Jog
4	Walk over Bridge/	9	Jog Walk in Turn 360 right /
5	Jog over Pole;	10	Walk out walk to Stop ENDE

Walk
 Jog - - - -
 Lope _____
 Back up 
 Erhöhung 

Pattern by J Bachmeier WQHS 2017

LK 1-3 Edition Western Shop Trail



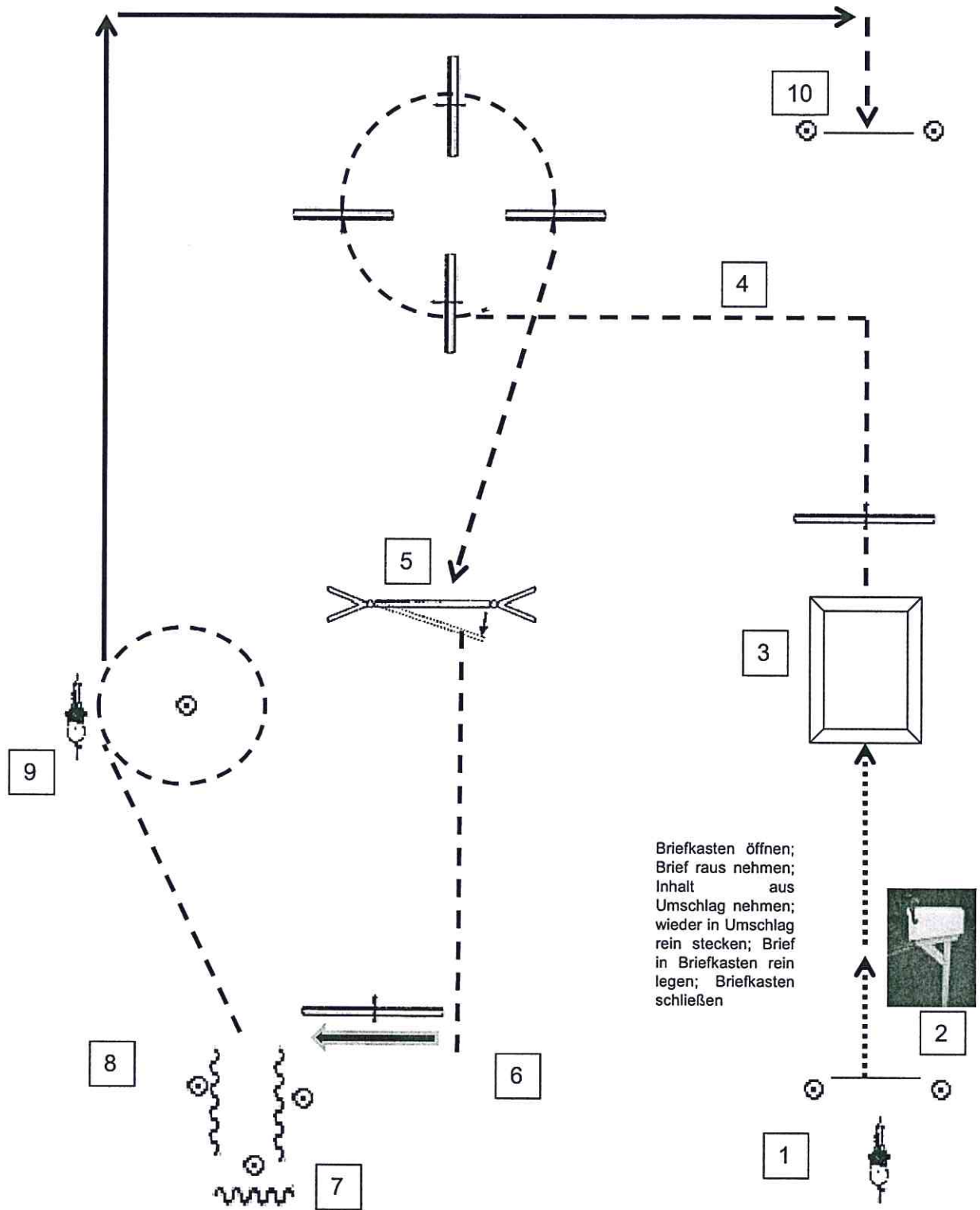
Briefkasten öffnen;
 Brief raus nehmen;
 Inhalt aus Umschlag nehmen;
 wieder in Umschlag rein stecken;
 Brief in Briefkasten rein legen;
 Briefkasten schließen

1	START	6	Jog / Stop
2	Briefkasten auf und zu	7	Side pass right
3	Walk over Bridge/ /Jog over Pole	8	Back Up thru pylon
4	Lope over Pole	9	Jog; right hand lope volte
5	Lope Down Left Hand; Door	10	Right hand lope Jog Stop ENDE

Walk
 Jog - - - -
 Lope _____
 Back up ~~~~~

Pattern by Josef Bachmeier RK 2014

LK 5/4 Edition Western Shop Trail



Briefkasten öffnen;
 Brief raus nehmen;
 Inhalt aus Umschlag nehmen;
 wieder in Umschlag rein stecken;
 Brief in Briefkasten rein legen;
 Briefkasten schließen



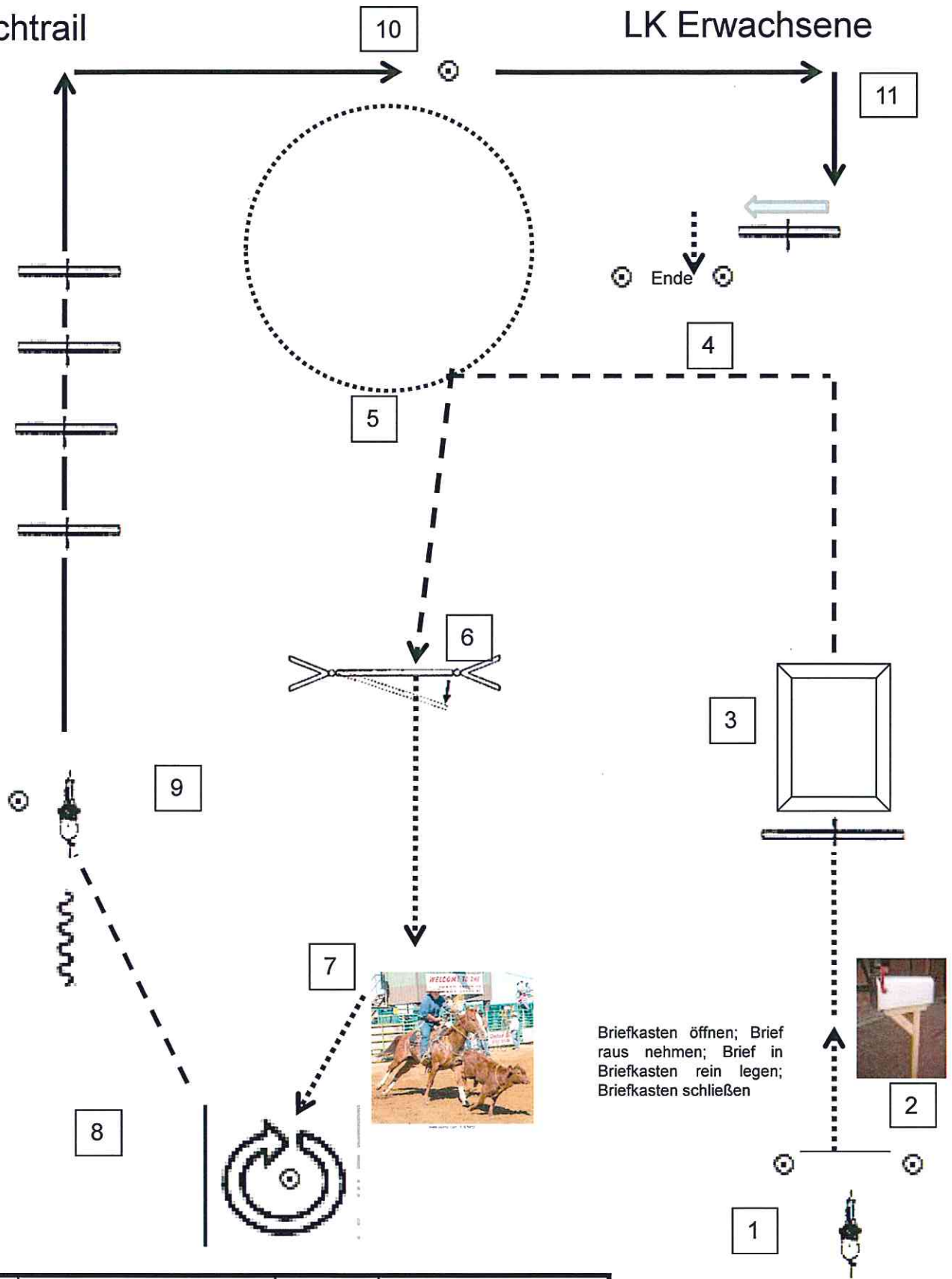
1	START	6	Jog Stop
2	Briefkasten auf und zu	7	Side pass right
3	Walk over Bridge/ Jog over Pole	8	Back Up thru Pylon
4	Jog over Pole	9	Jog; Volte right hand
5	Down; Door	10	Right hand lope ENDE

- Walk (dotted line)
- Jog - - - - - (dashed line)
- Lope ———— (solid line)
- Back up ~~~~~ (wavy line)

Pattern by Josef Bachmeier RK 2014

Ranchtrail

LK Erwachsene



Briefkasten öffnen; Brief raus nehmen; Brief in Briefkasten rein legen; Briefkasten schließen

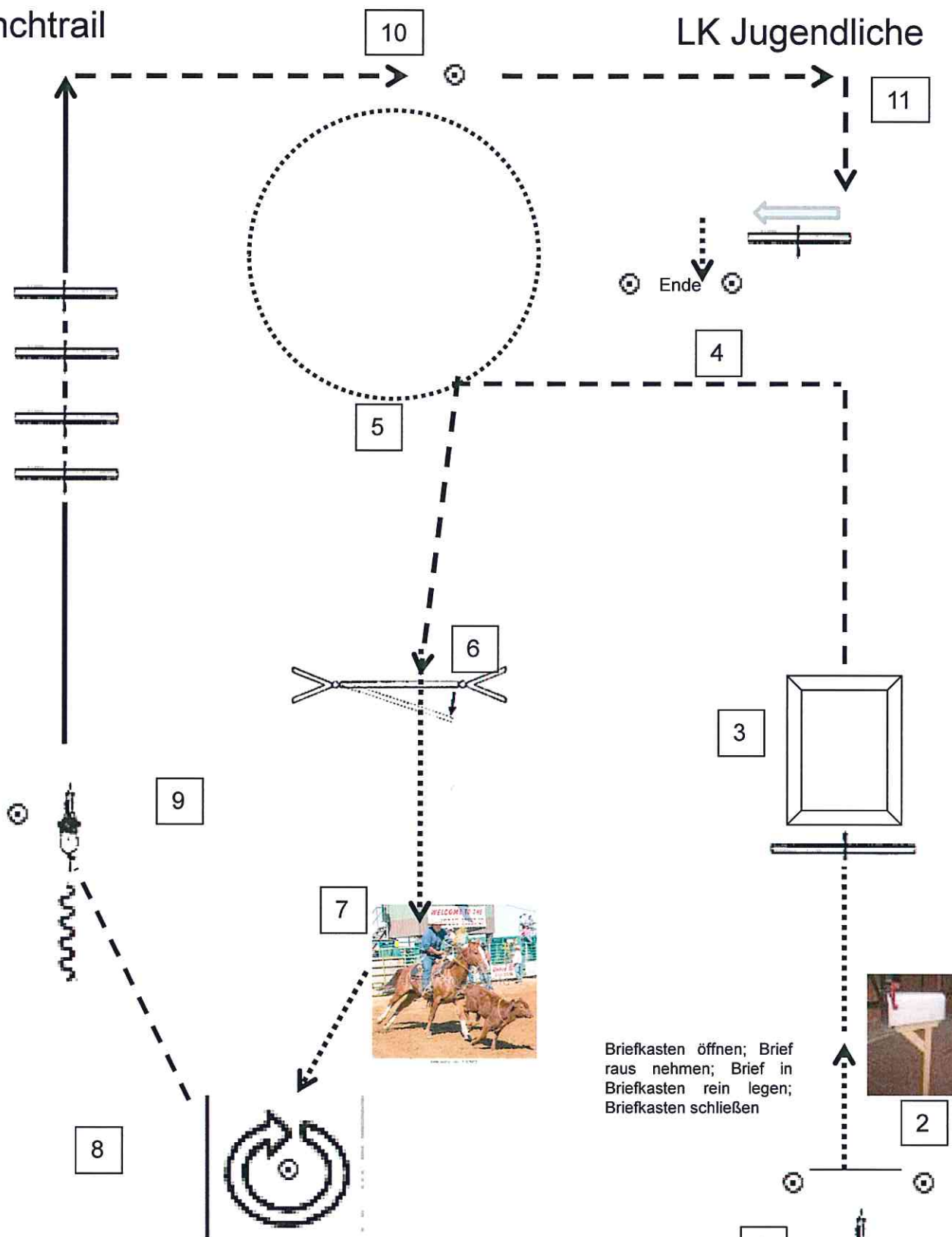


2	Briefkasten	7	Rope a Calf dummy
3	Walk over Pole / Bridge	8	Trot around Pylone Volte 360
4	Jog Stop take up rope	9	Jog; Mantel an und ausziehen Back up mind 8 Tritte
5	Drag a Pole right hand	10	Lope over Stop Tie down
6	Jog down / Door/	11	Lope Sidepass right walk

Walk
 Jog - - - - -
 Lope _____
 Back up ~~~~~

Ranchtrail

LK Jugendliche



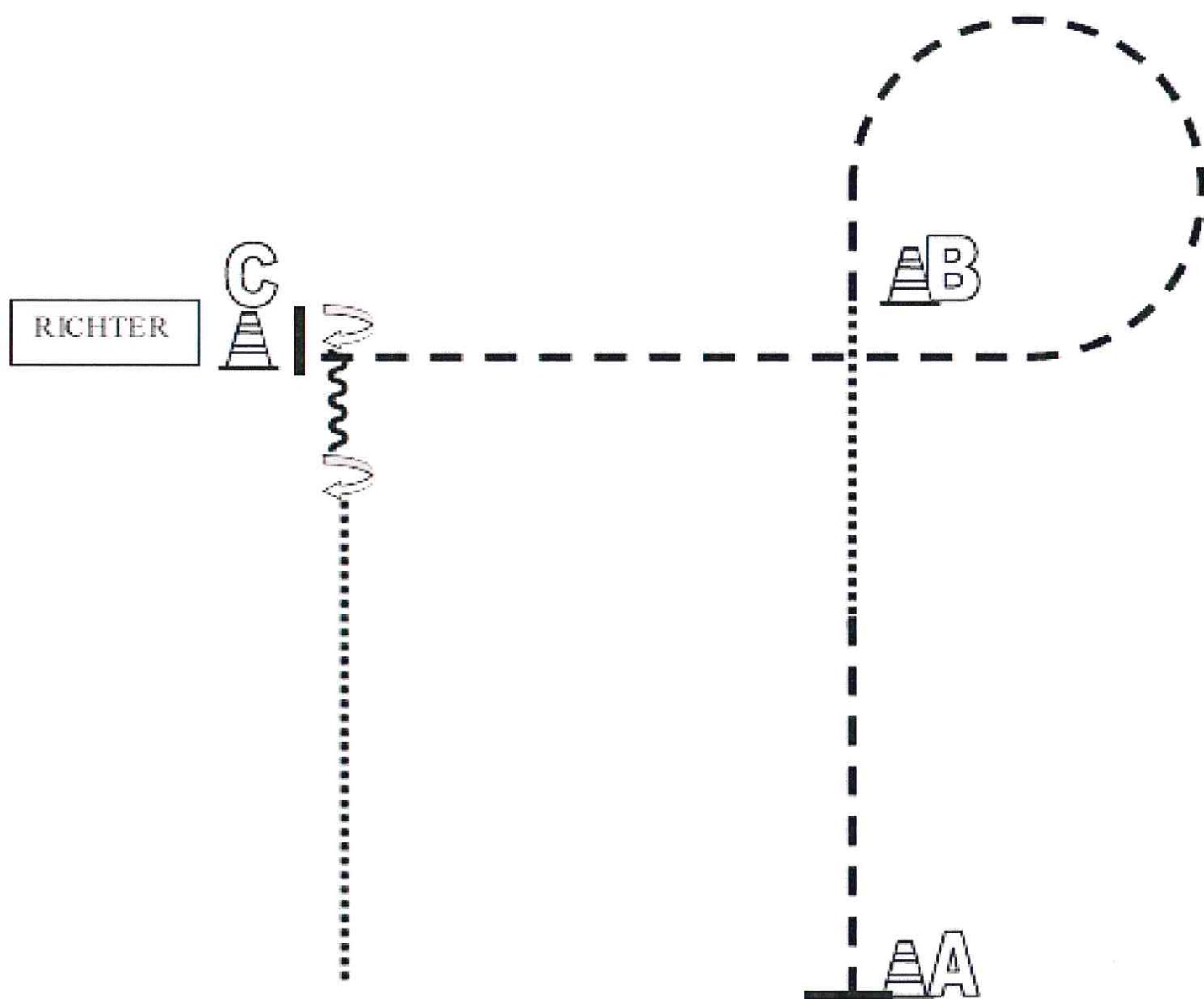
Briefkasten öffnen; Brief raus nehmen; Brief in Briefkasten rein legen; Briefkasten schließen

2	Briefkasten	7	Rope a Calf dummy
3	Walk over Pole / Bridge	8	Trot around Pylone Volte 360
4	Jog Stop take up rope	9	Jog; Mantel an und ausziehen Back up mind. 8 Tritte
5	Drag a Pole right hand	10	Lope over Stop Tie down Jog
6	Jog down / Door	11	Sidepass right walk ENDE

Walk
 Jog - - - - -
 Lope _____
 Back up ~~~~~

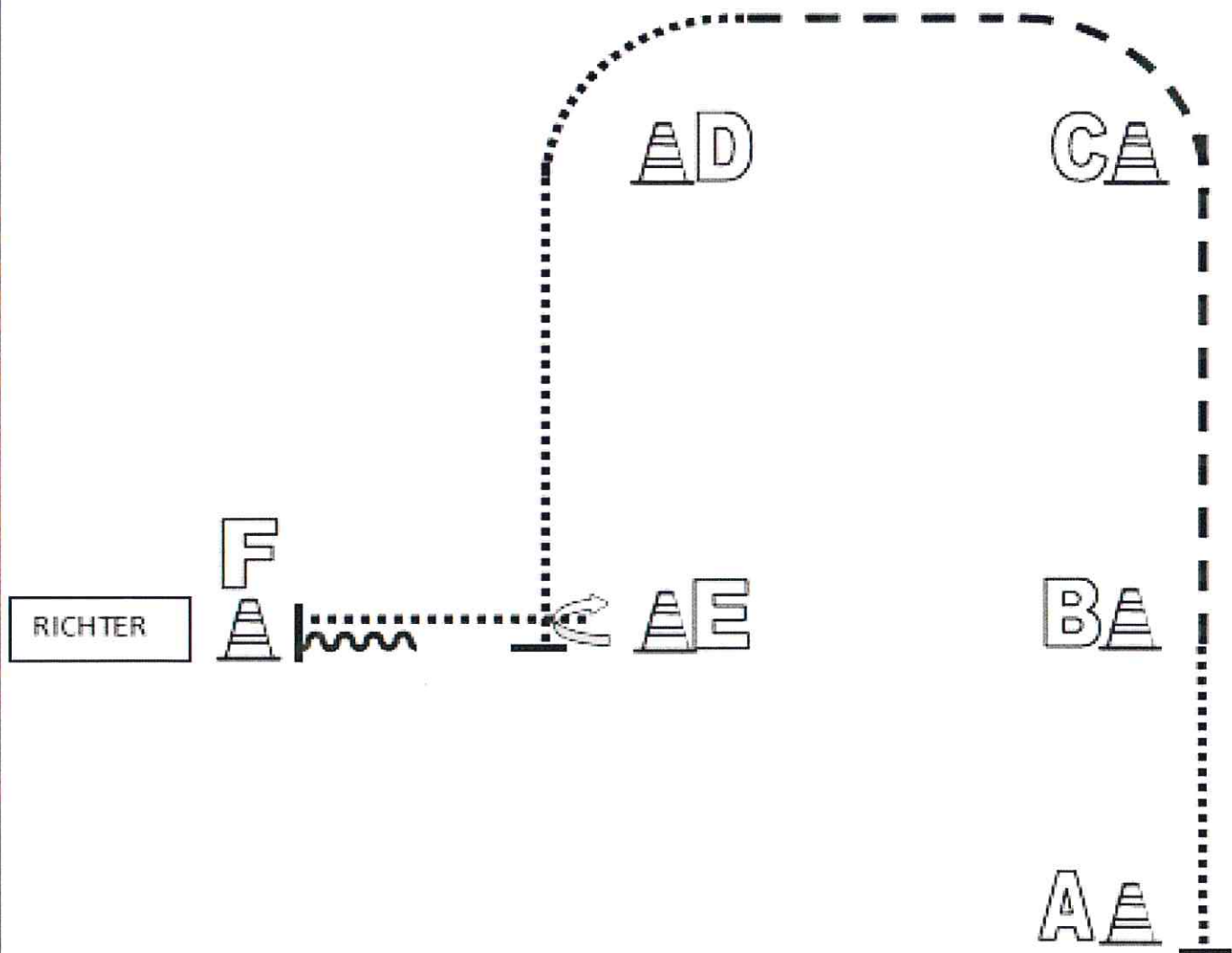
Pattern by J Bachmeier 2017

Showmanship at Halter LK 1/2 und LK 3



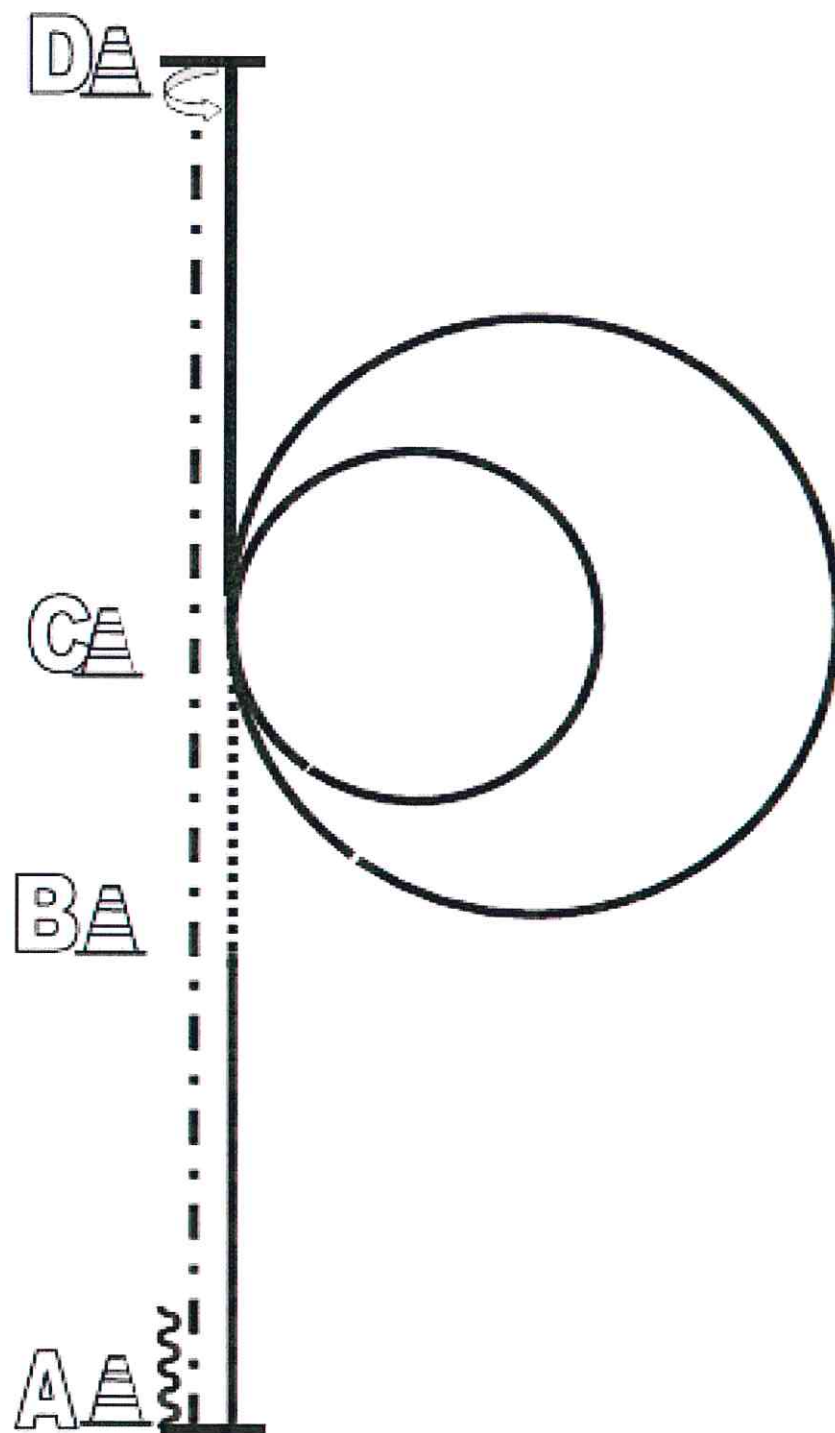
Bei A Jog
 Mitte A/B Walk und weiter bis B
 Bei B Jog. Volte um B und weiter bis C
 bei C anhalten
 Set Up vor dem Richter
 Nach dem Set Up 90° HHW rechts
 Mind. 1 Pferdelänge rückwärts richten
 540° HHW rechts
 Im Walk zurück in den Warm Up Bereich

	Back Up
	Walk
	Jog
	Lope
	Wechsel








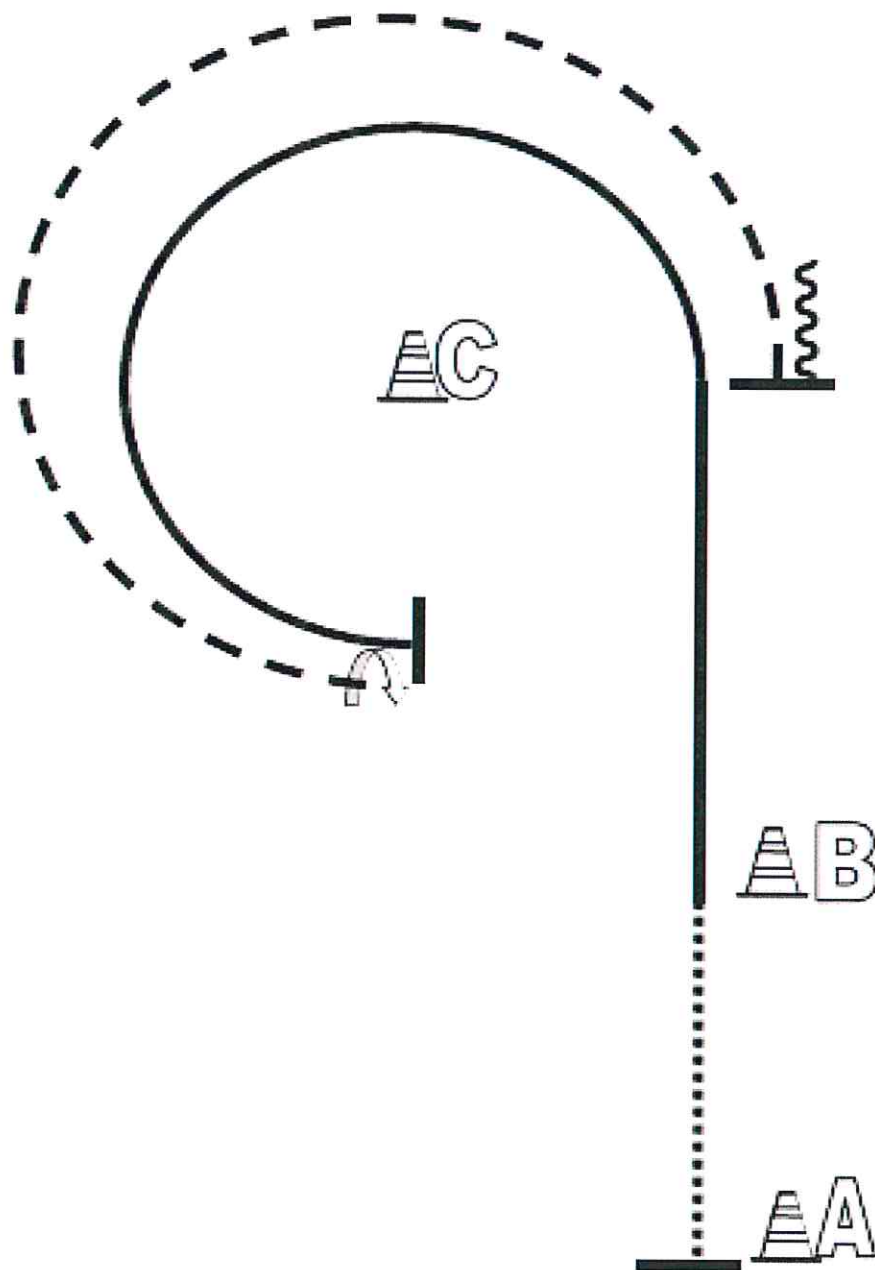
Von A nach B Walk
 Bei B Jog bis D
 Bei D Walk und weiter bis E
 Bei E anhalten
 90° HHW rechts
 Walk bis F
 Set Up
 Rückwärtsrichten
 Im Walk zurück in den Warm Up Bereich

	Back Up
	Walk
	Jog
	Lope
	Wechsel



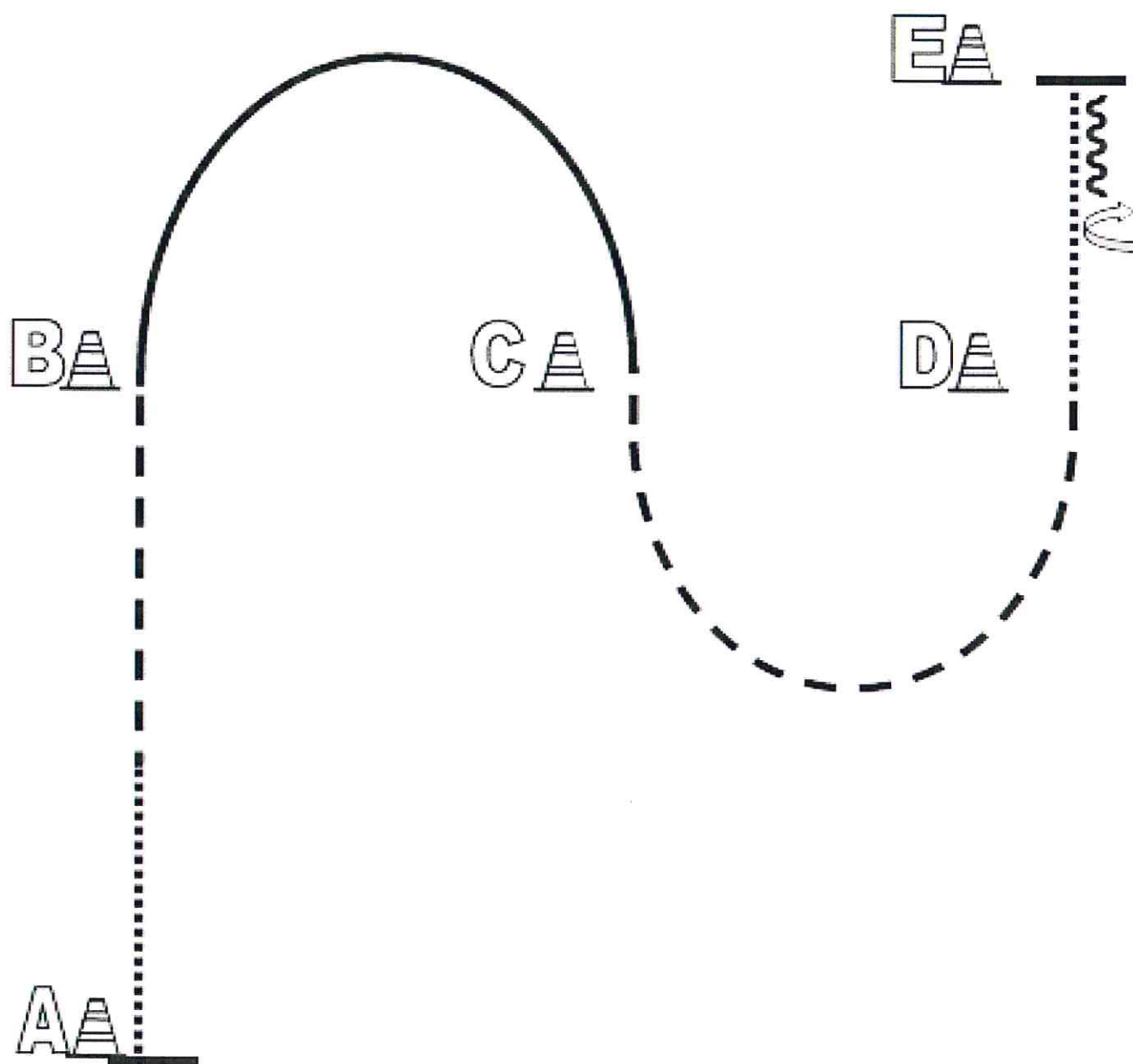
Von A nach B Lope left
 Bei B Übergang zum Walk
 Bei B Walk und weiter zu C
 Bei C Lope right und 1 kleine langsame Volte
 1 großer schneller Zirkel
 Lope bis D. anhalten
 180° HHW links
 Extended Jog bis A. anhalten
 Rückwärtsrichten
 Im Walk zurück in den Warm Up Bereich

	Back Up
	Walk
	Jog
	Lope
	Wechsel








Von A nach B Walk
 Lope left bei B
 3/4 Volte im Lope um C
 Bei C anhalten
 180° HHW rechts
 Jog um C 3/4 Volte
 anhalten
 Rückwärtsrichten
 Im Jog zurück in den Warm Up Bereich

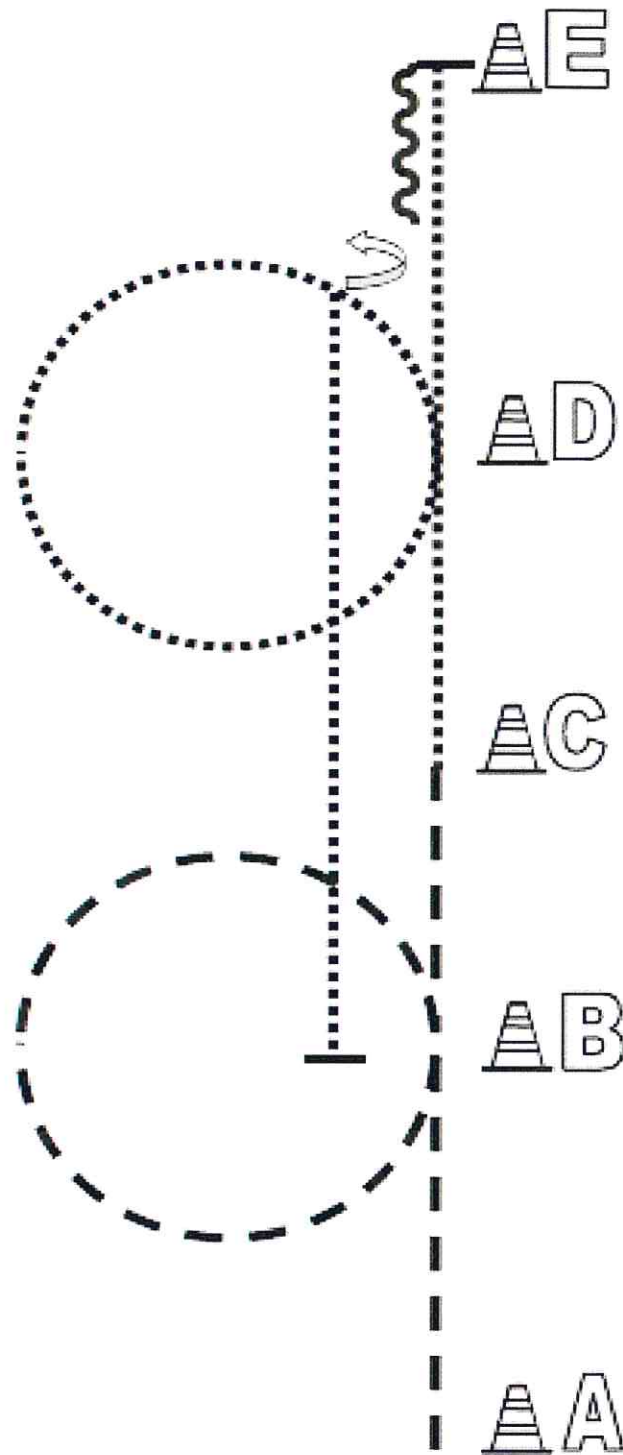
	Back Up
	Walk
	Jog
	Lope
	Wechsel



Bei A beginnend im Walk
 Mittig zwischen A & B Jog
 Jog bis B
 Lope bei B und weiter zu C
 Jog bei C und weiter bis D
 Bei D Walk und weiter zu E
 Bei E anhalten
 Rückwärtsrichten
 180° HHW rechts
 Im Walk zurück in den Warm Up Bereich

	Back Up
	Walk
	Jog
	Lope
	Wechsel

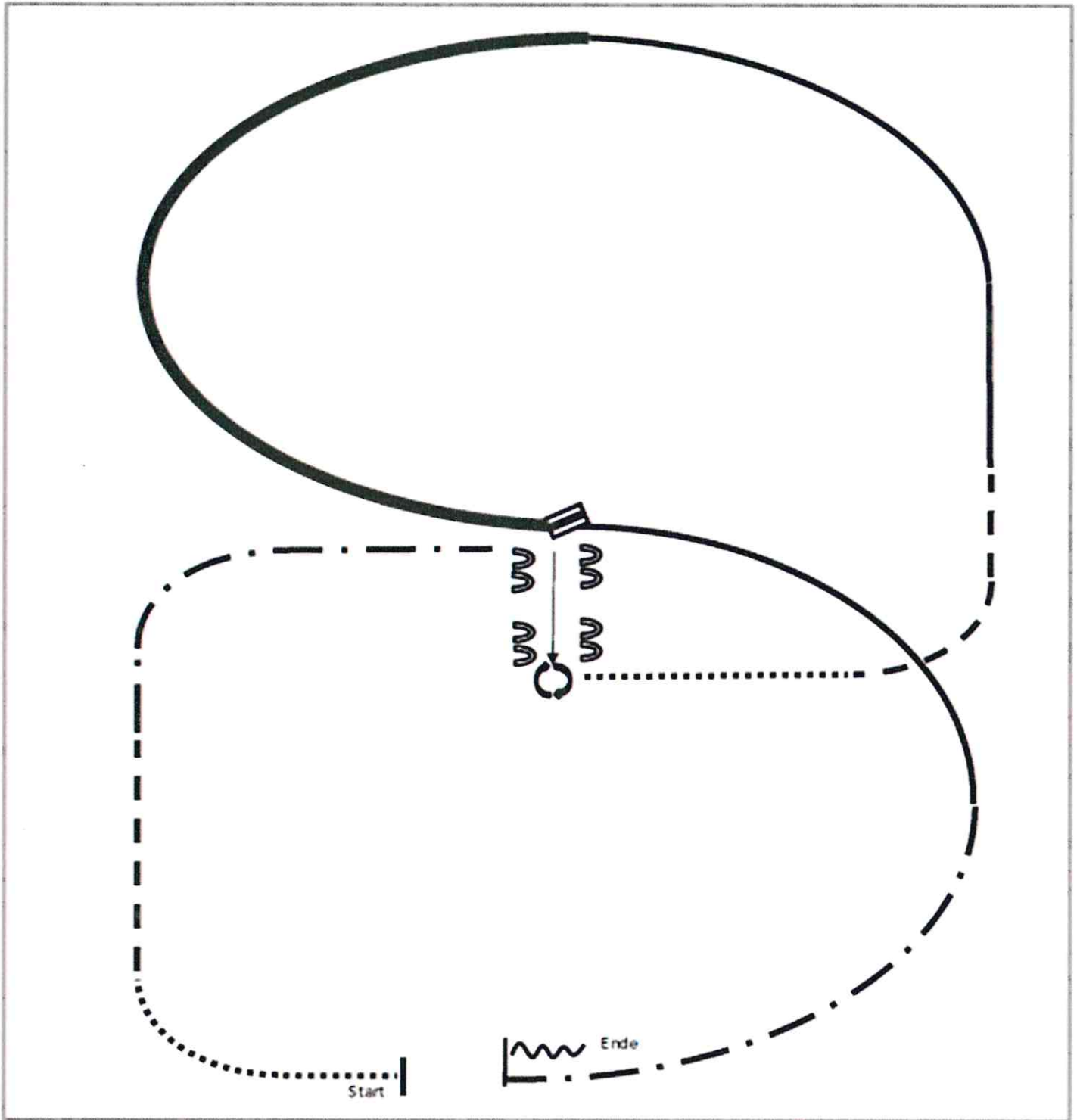
Walk Trot Western Horsemanship Jugend + Erwachsene



Von A nach B Jog
 Bei B Jogvolte links
 Von B bis C Jog
 Von C bis D Walk
 Bei D Walkvolte links
 Walk bis E. Stop und mind. 3 m rückwärtsrichten
 $\frac{1}{2}$ HHW links
 Walk bis B. Stop

	Back Up
	Walk
	Jog
	Lope
	Wechsel

LK 1/2 A/B

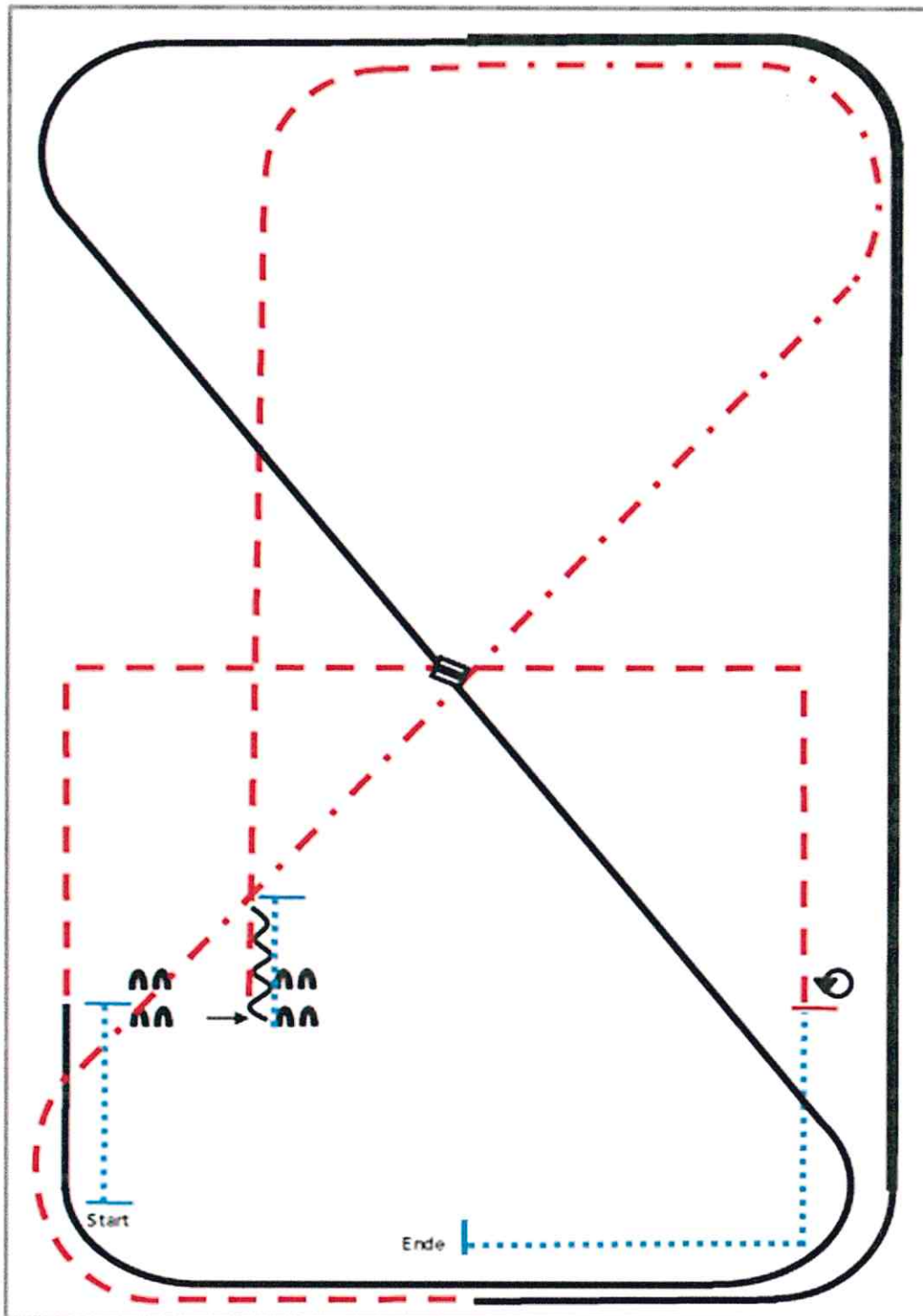


- 1.Walk
- 2.Trot
- 3.Ext. Trot to the center
- 4.Stop, Sidepass right
- 5.Turn 360° each direction
(either way first)
- 6.Walk

- 7.Trot
- 8.Lope left lead
- 9.Ext. Lope left lead
- 10.Change leads
- 11.Lope right lead
- 12.Ext. Trot
- 13.Stop, Back

	Back
	Lope
	Ext. Lope
	Trot
	Ext. Trot
	Walk
	Lead change flying/simple

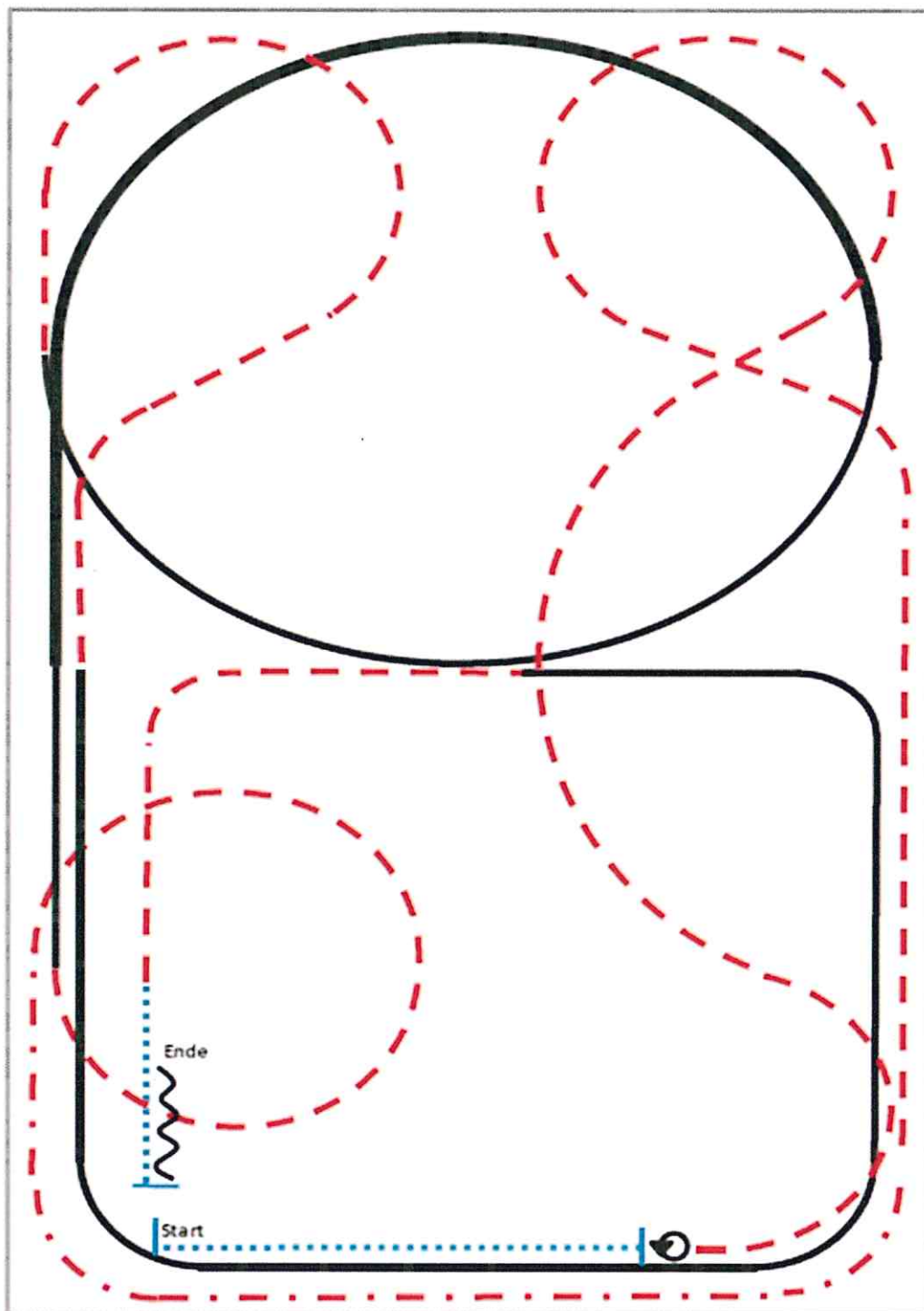
Pattern RR 2017 #3: LK 3 A/B
 (auch für Hallen und Plätze 20x40m geeignet)



- 1) Walk, stop.
- 2) Sidepass right.
- 3) Walk, stop, back.
- 4) Trot.
- 5) Extended trot, trot.
- 6) Lope left lead.
- 7) Extended lope, lope.
- 8) Lead change.
- 9) Lope right lead.
- 10) Trot corners.
- 11) Stop, 360° turn left or right, walk, stop.

	Back
	Lope
	Ext. Lope
	Trot
	Ext. Trot
	Walk
	Lead change flying/simple

Pattern RR 2017 #1: LK 4/5 A/B (auch für Hallen und Plätze 20x40m)

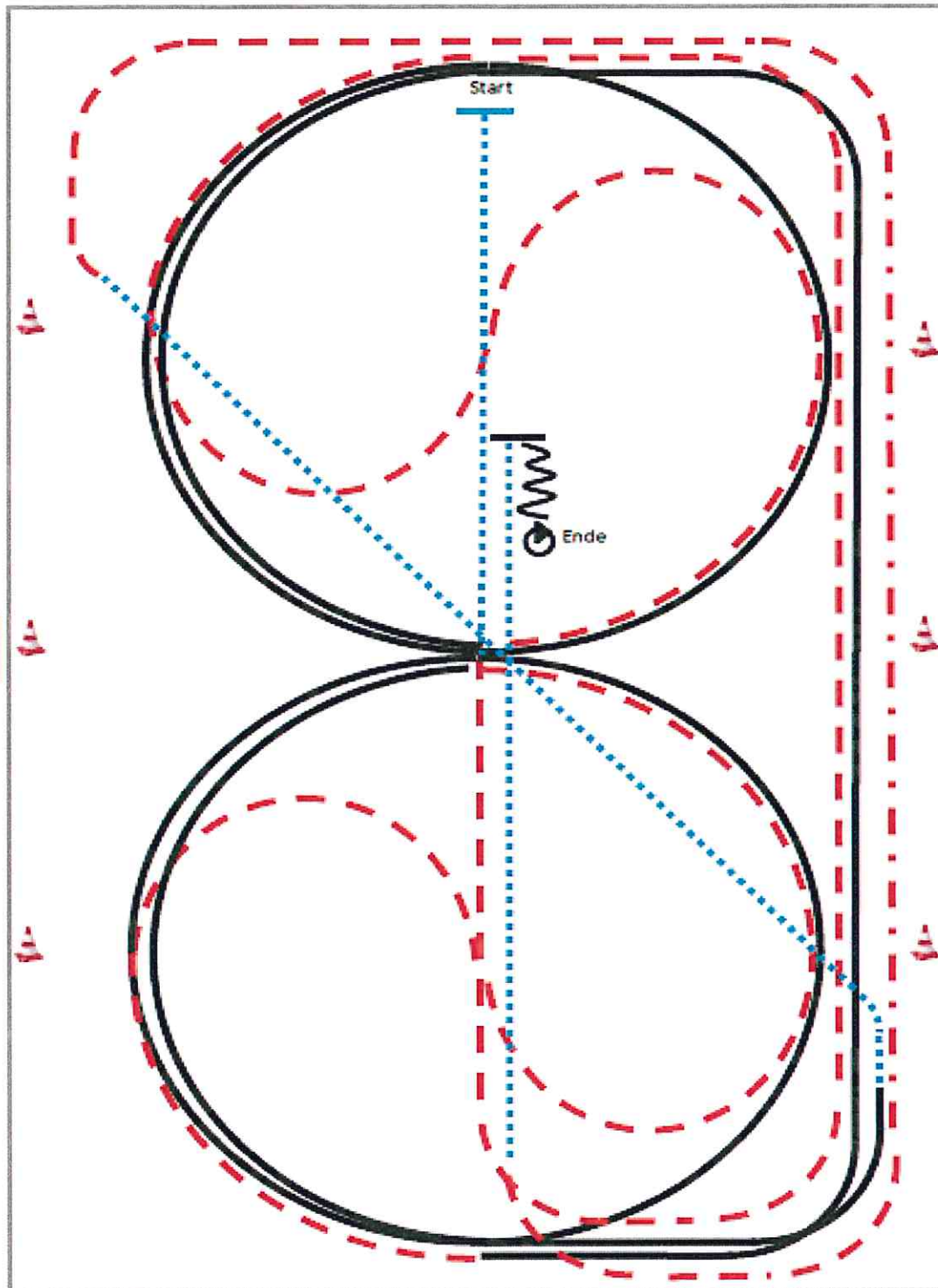


- 1) Walk.
- 2) Stop, turn 360° each direction either way first.
- 3) Trot.
- 4) Extended trot, trot small circle.
- 5) Lope right lead, extended lope, lope.
- 6) Trot.
- 7) Lope left lead.
- 9) Trot, walk.
- 10) Stop back.

	Back
	Lope
	Ext. Lope
	Trot
	Ext. Trot
	Walk
	Lead change flying/simple





Jupf Basis Pattern 1

SO 07 – 4-6jährige Pferde



- 1) Schritt durch die Länge der Bahn, bei X antraben, ganze Bahn, Mitte der kurzen Seite auf dem Zirkel geritten, durch den Zirkel wechseln.
- 2) Bei X Rechtsgalopp 1/2 Zirkel, Mitte der kurzen Seite ganze Bahn.
- 3) Mitte der kurzen Seite Trab auf dem Zirkel geritten, durch den Zirkel wechseln.
- 4) Bei X Linksgalopp 1/2 Zirkel, Mitte der kurzen Seite ganze Bahn, nach durchreiten der Ecke Schritt, durch die ganze Bahn wechseln.
- 5) Vor Erreichen des Hufschlags Trab, an der langen Seite Tritte verlängern (Leichttraben erlaubt), Trab, Mitte der kurzen Seite auf die Mittellinie abwenden, Schritt.
- 6) Nach X anhalten, Rückwärtsrichten bis X, HHW 360°re.

Verharren, um das Ende der Prüfung anzuzeigen.

	Rückwärts
	Galopp
	Trab
	Schritt