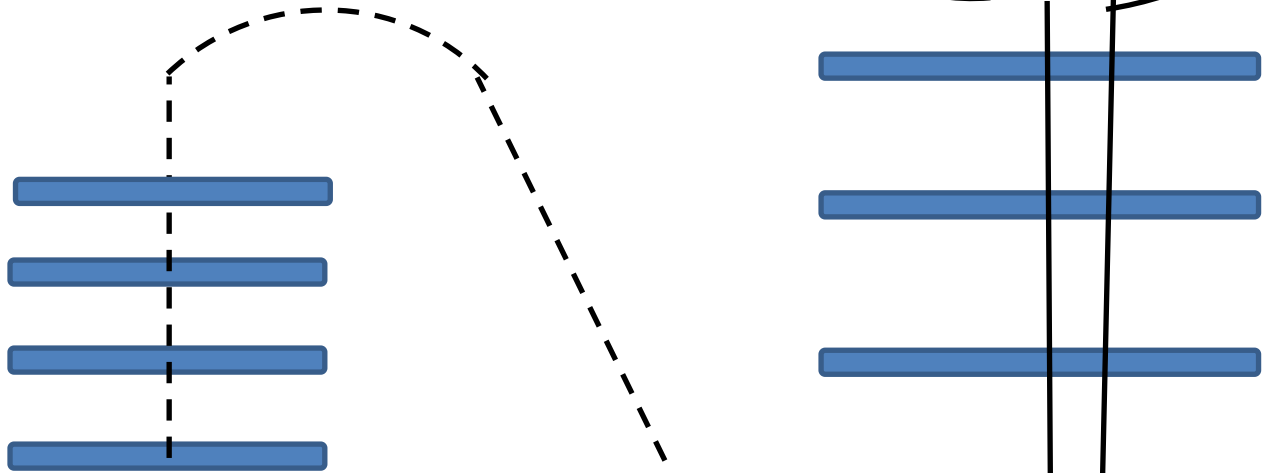
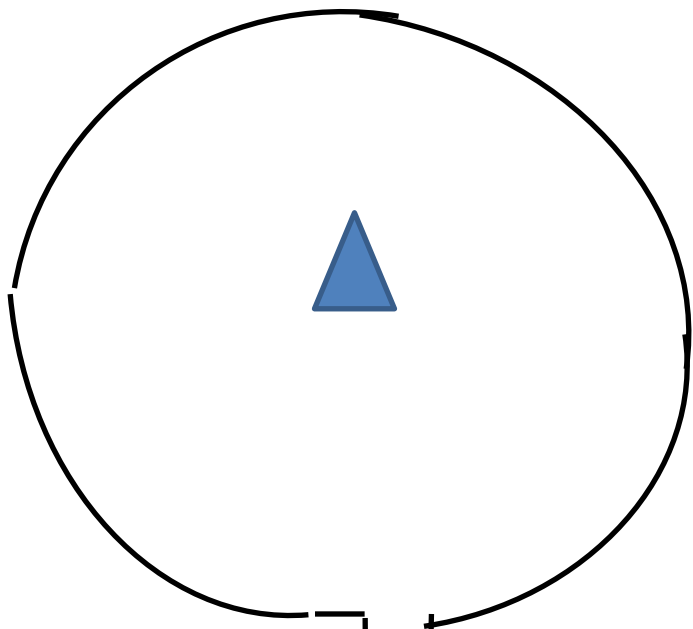

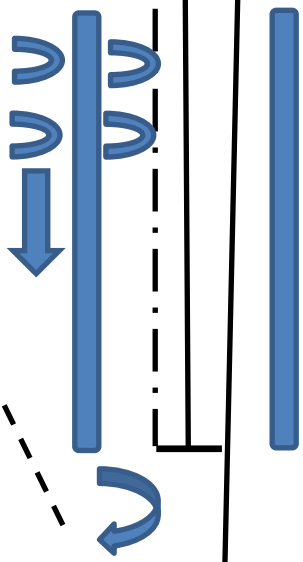


LK 1/2TH

- Schritt/ Walk
- - - - - Trab/ Jog
- Galopp/ Lope
- · - · - rückwärts/ Back



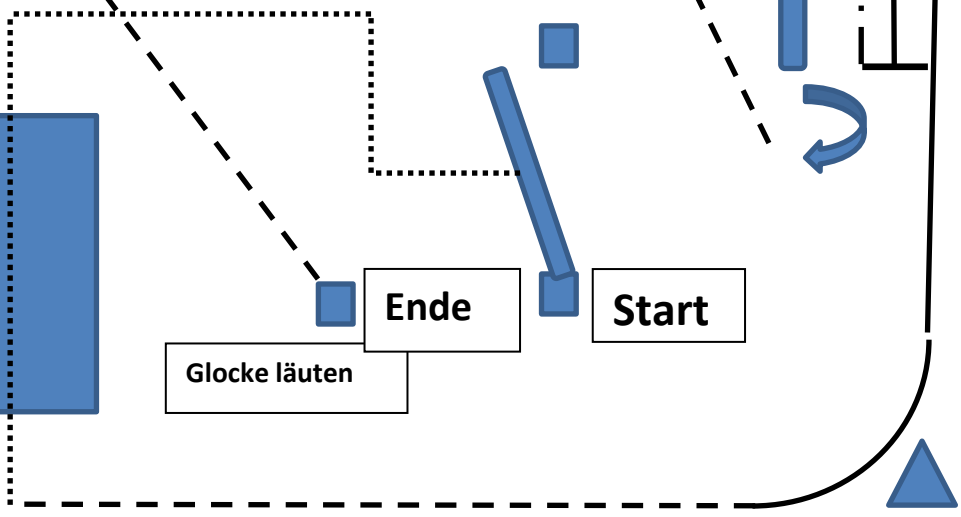
Tor, im Schritt Brücke, Trab dann Galopp, Lope over, Stop, back, seitwärts, Hinterhandwendung, Trab, Trabstange, Glocke läuten



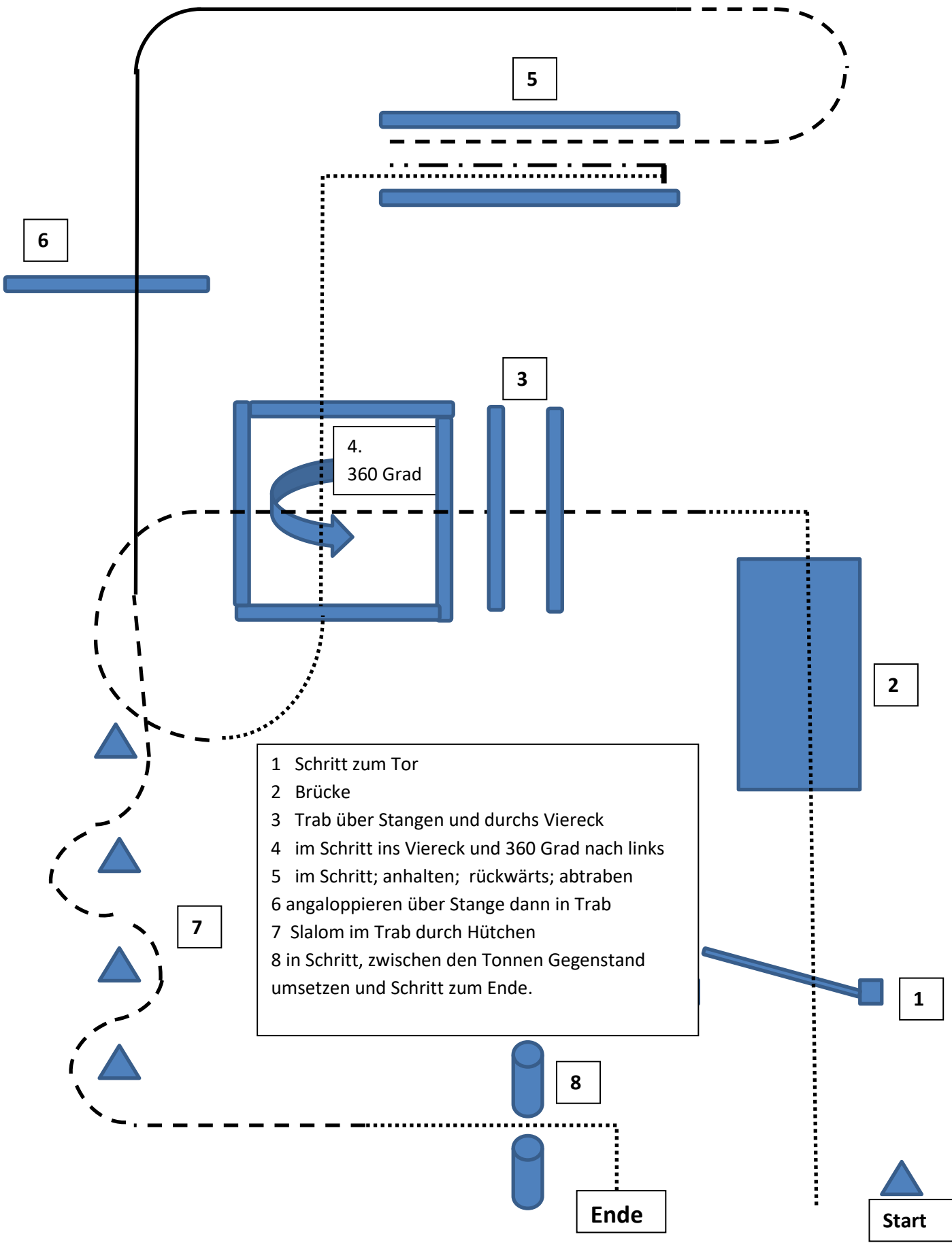
Ende

Start

Glocke läuten



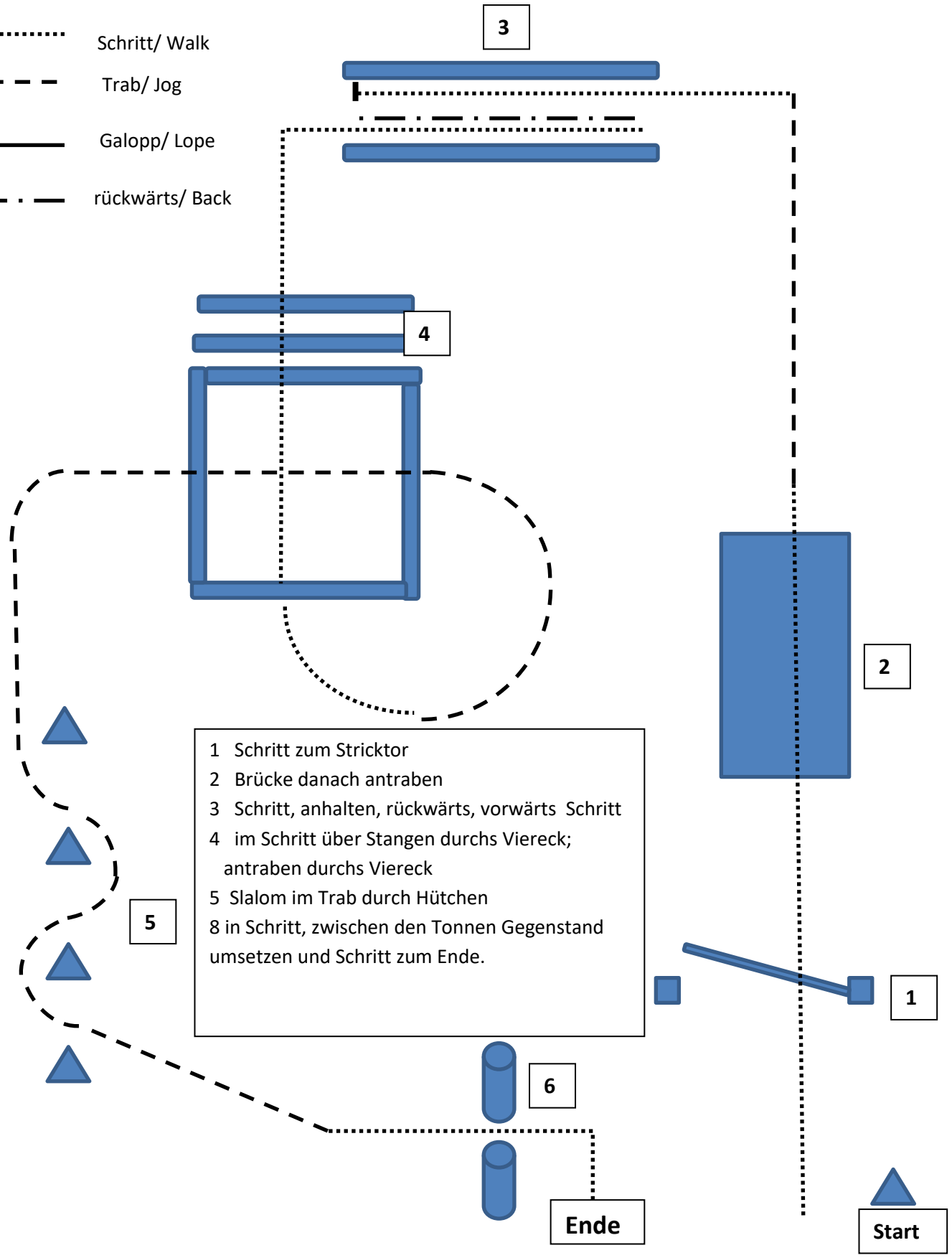
LK4/5 Trail



- 1 Schritt zum Tor
- 2 Brücke
- 3 Trab über Stangen und durchs Viereck
- 4 im Schritt ins Viereck und 360 Grad nach links
- 5 im Schritt; anhalten; rückwärts; abtraben
- 6 angaloppieren über Stange dann in Trab
- 7 Slalom im Trab durch Hütchen
- 8 in Schritt, zwischen den Tonnen Gegenstand umsetzen und Schritt zum Ende.

Führzügel/ Walk Trot TH

- Schritt/ Walk
- - - - - Trab/ Jog
- Galopp/ Lope
- . - . - rückwärts/ Back



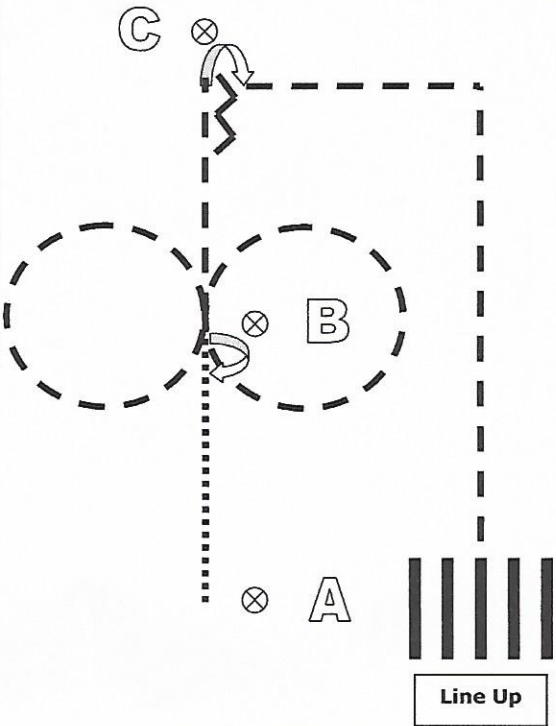
1 Schritt zum Stricktor
 2 Brücke danach antraben
 3 Schritt, anhalten, rückwärts, vorwärts Schritt
 4 im Schritt über Stangen durchs Viereck;
 antraben durchs Viereck
 5 Slalom im Trab durch Hütchen
 8 in Schritt, zwischen den Tonnen Gegenstand
 umsetzen und Schritt zum Ende.

SSH LK 1-3

SSH LK 1/2/3

Richter

1. Walk von A nach B
2. 360 turn rechts bei B
3. Jogvolte rechts, Jogvolte links
4. Jog zum Richter, Set up
5. Back up und 90° Turn rechts
6. Jog zurück ins Line up

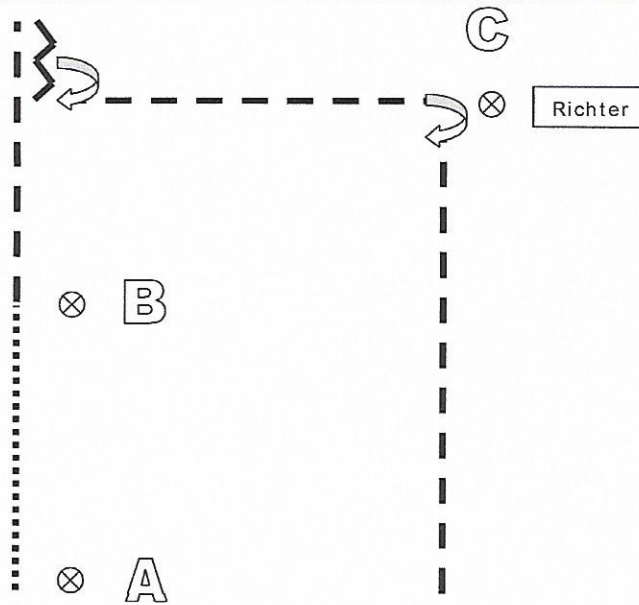


	Back Up
	Walk
	Jog


Line Up

SSH LK 4-5

1. Walk von A nach B
2. Jog bis höhe C
3. Back up und 90° Turn rechts
4. Jog zum Richter, Set up
5. 90° Turn rechts
6. Jog zurück ins Line up

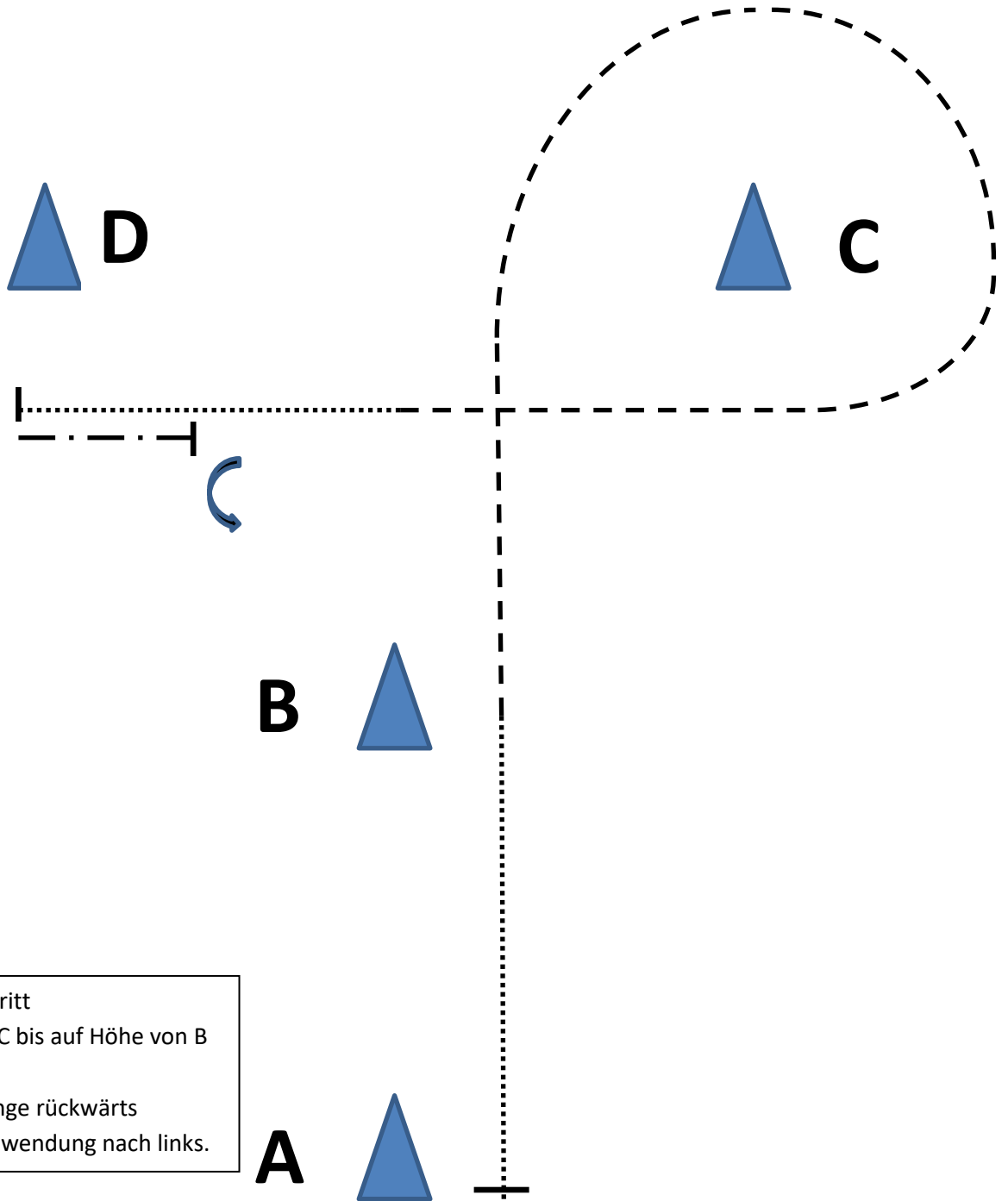


	Back Up
	Walk
	Jog


Line Up

SSH Lk 4/5

Walk Trot WHS



Von A nach B in Schritt
Bei B trab, trab um C bis auf Höhe von B
Schritt bis D
Stopp, ein Pferdelänge rückwärts
90 Grad Hinterhandwendung nach links.

A



B



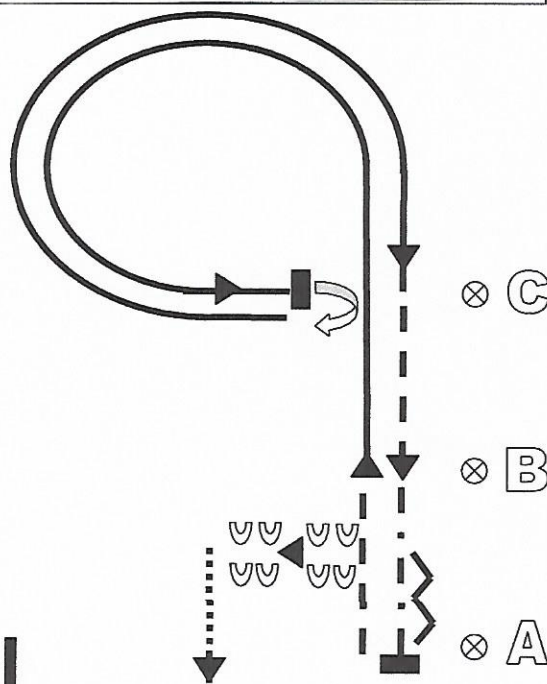
C



D



1. Beginnend aus dem Stand Höhe A im Jog bis B.
2. Bei B Linkslope. Höhe C Links Zirkel.
3. Bei C Stopp. 180° HHW rechts.
4. Rechtslope Zirkel bis C. C bis B Jog. B bis A Extended Jog.
5. Bei A Stopp, Back up (mind. 1 Pferdelänge). Sidepass rechts.
6. Im Walk zurück ins Line up.



	Back Up
	Walk
	Jog
	Ext. Jog
	Lope
	Wechsel

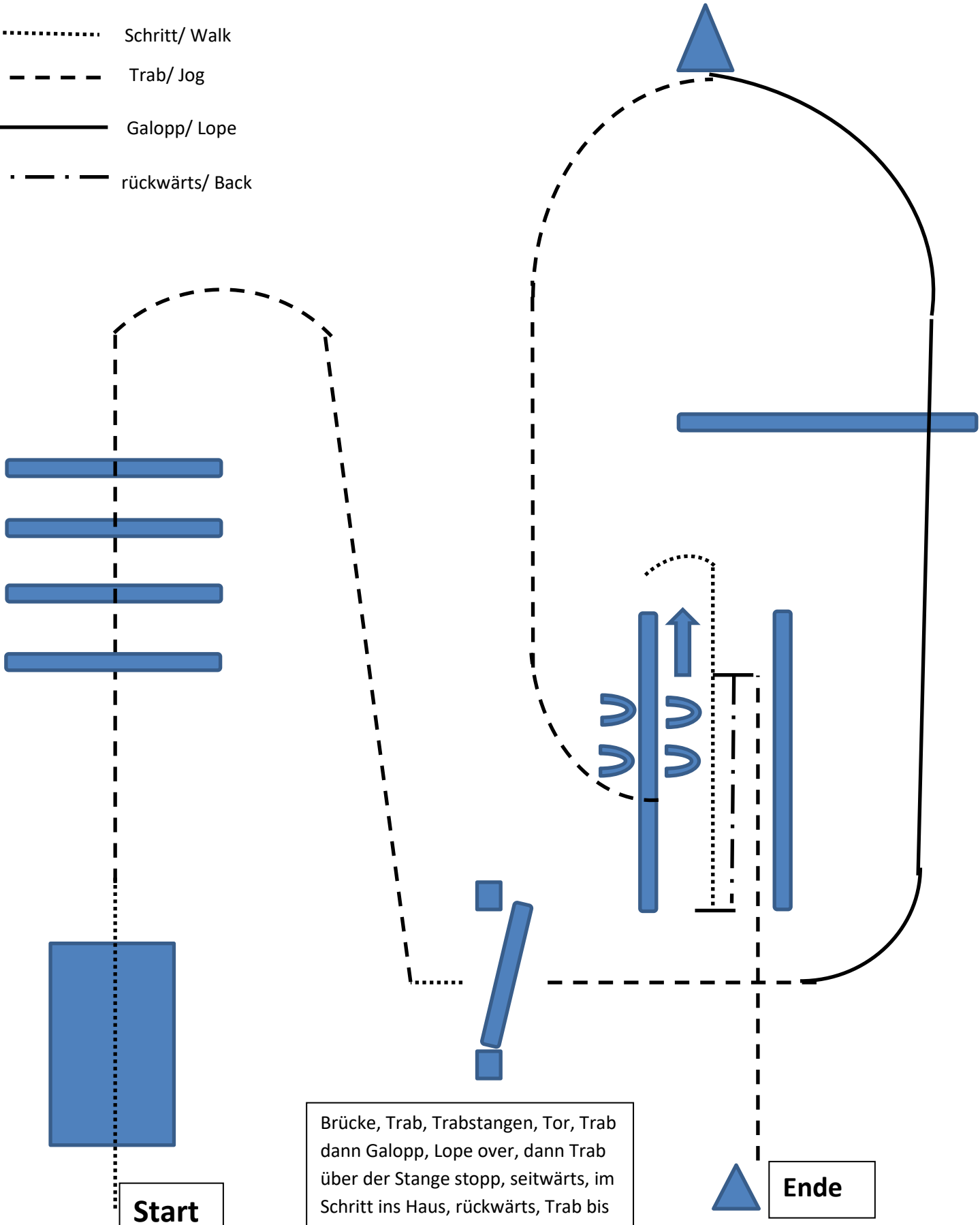


Line Up

SO 05 WHS 1-3

SO9 4-5TH

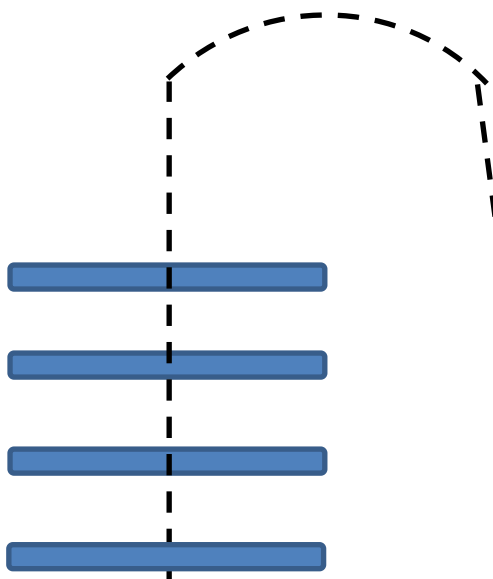
- Schritt/ Walk
- - - - - Trab/ Jog
- Galopp/ Lope
- · - · - rückwärts/ Back




Brücke, Trab, Trabstangen, Tor, Trab dann Galopp, Lope over, dann Trab über der Stange stopp, seitwärts, im Schritt ins Haus, rückwärts, Trab bis Ende

SO8 1-3TH

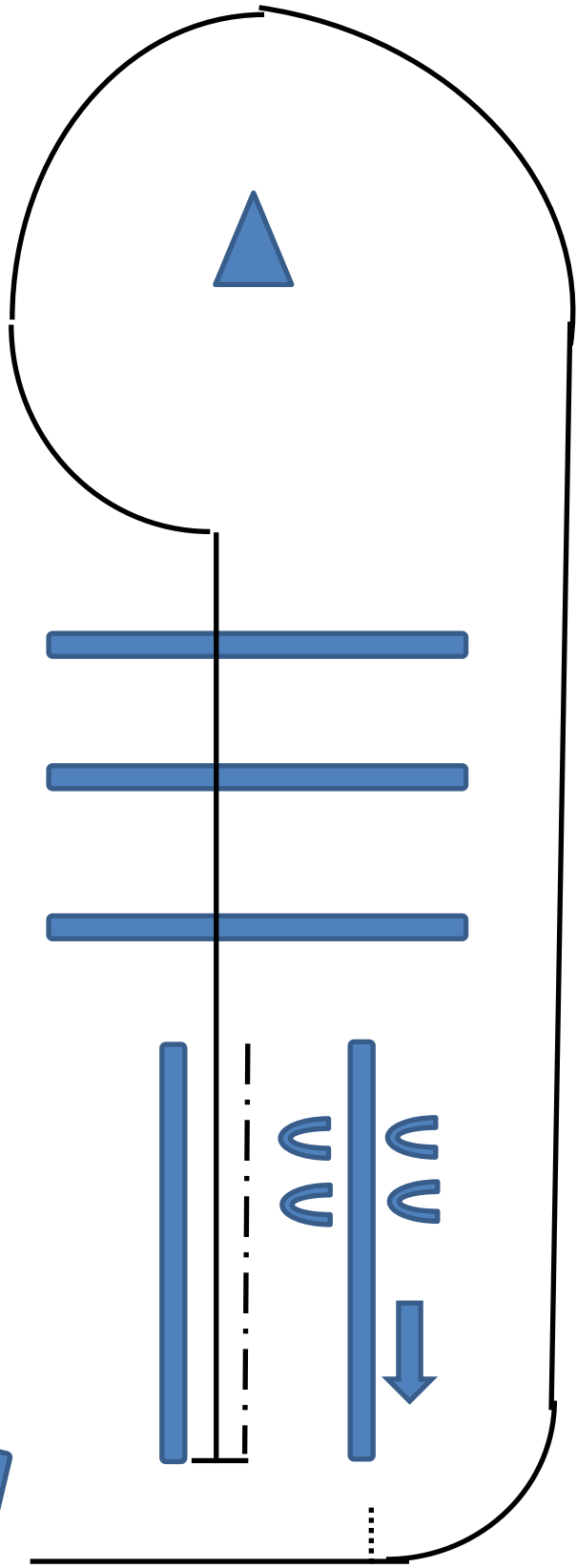
- Schritt/ Walk
- - - - - Trab/ Jog
- Galopp/ Lope
- · - · - rückwärts/ Back



im Schritt Brücke, Trot Over, Schritt, Tor, Galopp, Lope over, Stop, Back Up, seitwärts, Schritt,



Start









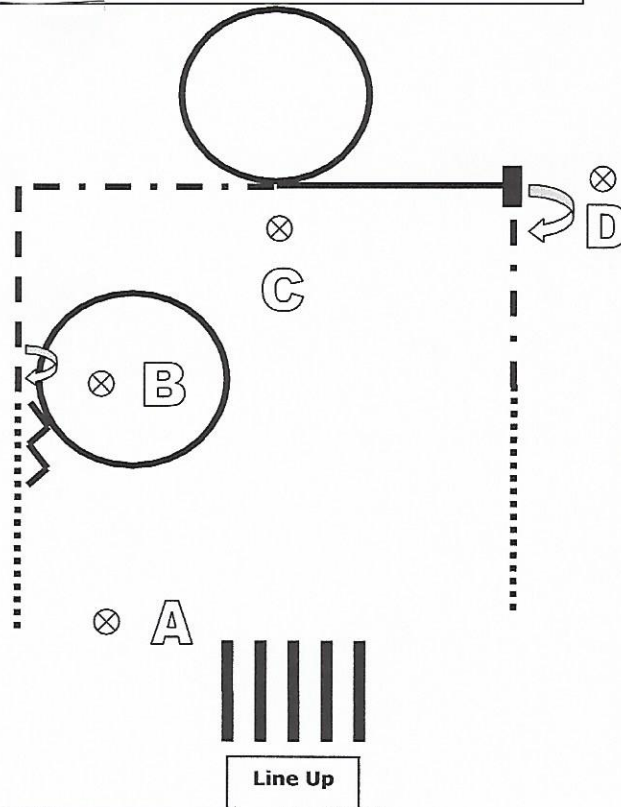
Ende

Western Horsemanship

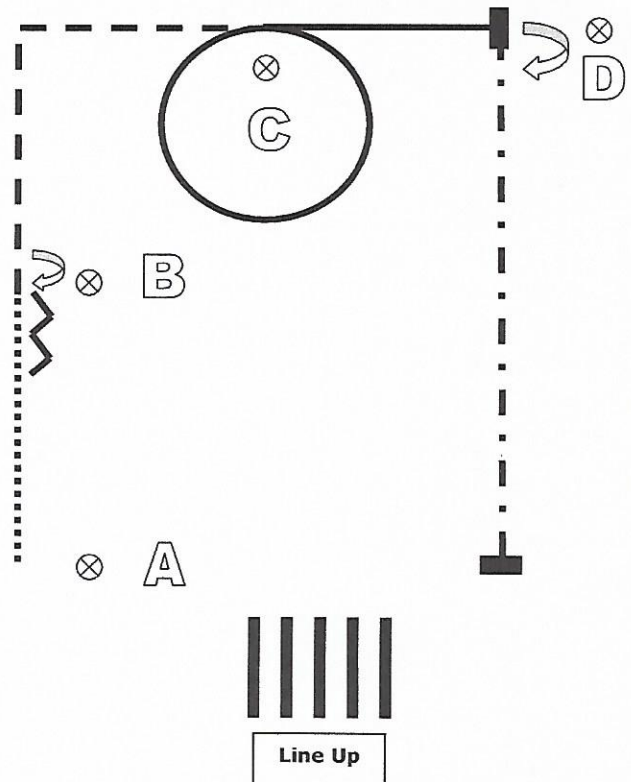
LK 1 A + B & LK 2 A + B

1. Walk von A nach B
2. Eine Pferdelänge rückwärts bei B, 360° Turn rechts
3. Lopevolte rechts
4. Jog rechts um die Ecke, Extended Jog bis C
5. Bei C Lope Volte links, Lope bis D
6. Stopp, 90° Turn rechts
7. Extended Jog bis über B, Walk bis Höhe A,
8. Walk ins Line up

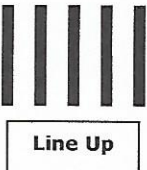
	Back Up
	Walk
	Jog
	Ext. Jog
	Lope
	Wechsel



1. Walk von A nach B
2. Eine Pferdelänge rückwärts bei B, 360° Turn rechts
3. Jog rechts um die Ecke bis C
4. Bei C Lope Volte, Lope bis D
5. Stopp, 90° Turn rechts
6. Extended Jog zurück bis Höhe A, Stopp, Walk ins Line up.

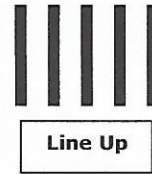
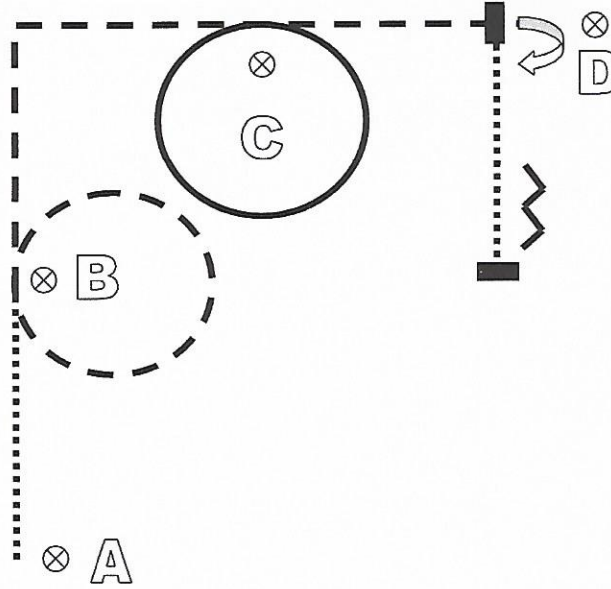


	Back Up
	Walk
	Jog
	Ext. Jog
	Lope
	Wechsel



WHS LK3

1. Walk von A nach B
2. Jogvolte nach rechts
3. Jog rechts um die Ecke bis C
4. Bei C Lope Volte, Jog bis D
5. Stopp, 90° Turn rechts
6. Walk bis Höhe B, Stopp, Back up
7. Walk ins Line up



WHS Lk 415