



Landesmeisterschaften
Baden-Württemberg
30.07.- 02.08.2015

Patternübersicht

Jungpferde

| | |
|-----------|-----------|
| Basis 4 | Pattern 3 |
| Basis 5 | Pattern 4 |
| Trail 4 | Pattern 1 |
| Trail 5 | Pattern 1 |
| Reining 4 | Pattern 1 |
| Reining 5 | Pattern 1 |

Western Riding

| | |
|-------------------|-----------|
| LK 1+2 A Senior | Pattern 4 |
| LK 1/2 Junior | Pattern 7 |
| LK 1/2 B | Pattern 2 |
| LK 3 A/B | Pattern 8 |
| M LK 1/2 A Senior | Pattern 1 |
| M LK 1/2 Junior | Pattern 8 |
| M LK 1/2 B | Pattern 4 |

Senior Superhorse

| | |
|------------|-----------|
| LK 1+2 A | Pattern 4 |
| LK 1/2 B | Pattern 4 |
| M LK 1/2 A | Pattern 2 |
| M LK 1/2 B | Pattern 2 |

Reining

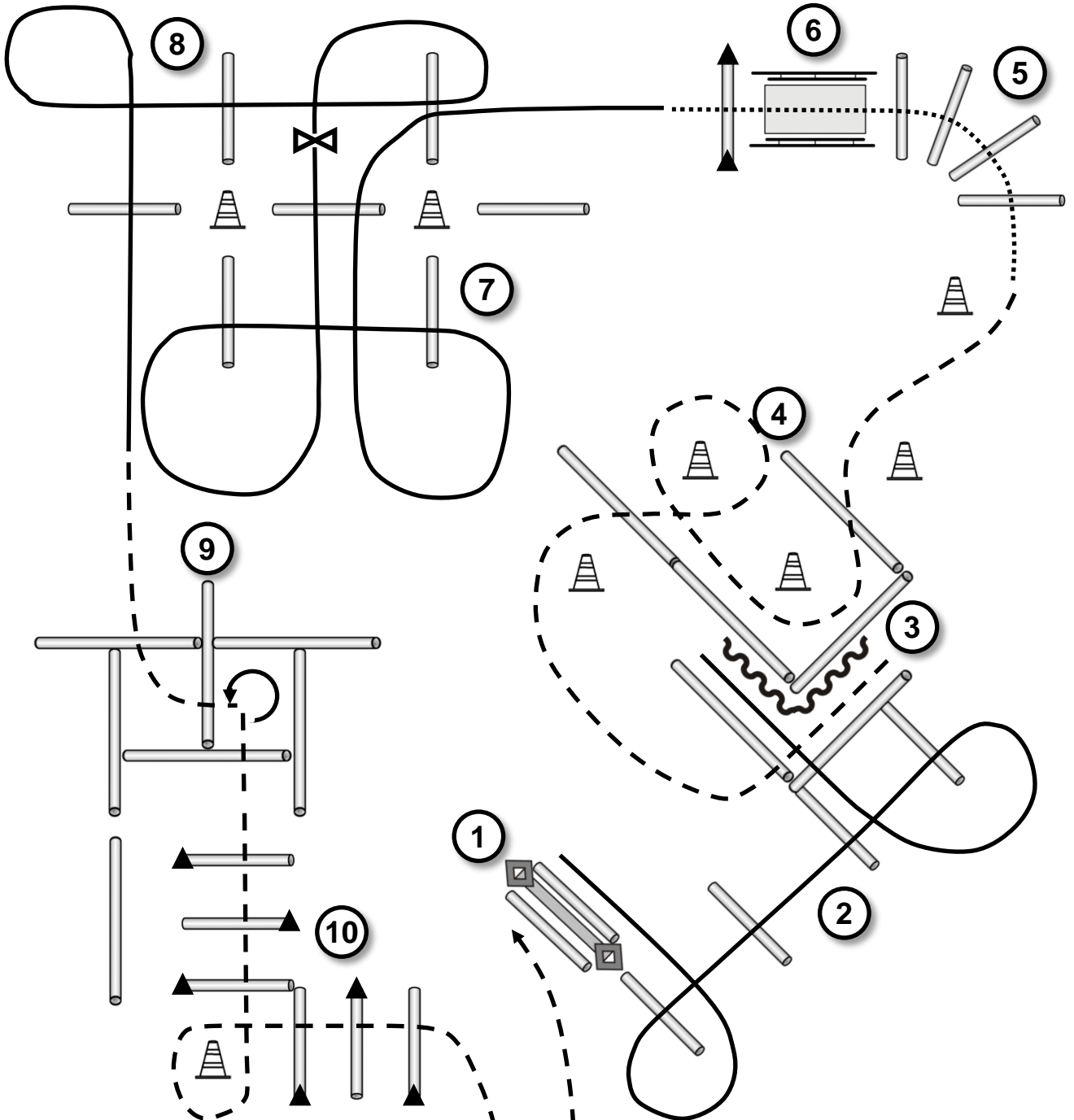
| | |
|-------------------|------------|
| LK 1 A Senior | Pattern 10 |
| LK 2 A Senior | Pattern 9 |
| LK 1/2 Junior | Pattern 11 |
| LK 1+2 B | Pattern 6 |
| LK 3 A+B | Pattern 8 |
| LK 4 A+B | Pattern 12 |
| M LK 1/2 A Senior | Pattern 1 |
| M LK 1/2 Junior | Pattern 7 |
| M LK 1/2 B | Pattern 4 |

Ranch Riding

| | |
|-------------------|------------|
| LK 1+2 A Senior | Pattern 10 |
| LK 1+2 Junior | Pattern 5 |
| LK 1+2 B | Pattern 8 |
| LK 3 A | Pattern 13 |
| LK 3 B | Pattern 8 |
| LK 4 A/B | Pattern 14 |
| M LK 1/2 A Senior | Pattern 7 |
| M LK 1/2 Junior | Pattern 9 |
| M LK 1/2 B | Pattern 9 |

Trail Horse

LK 1+2 A Senior

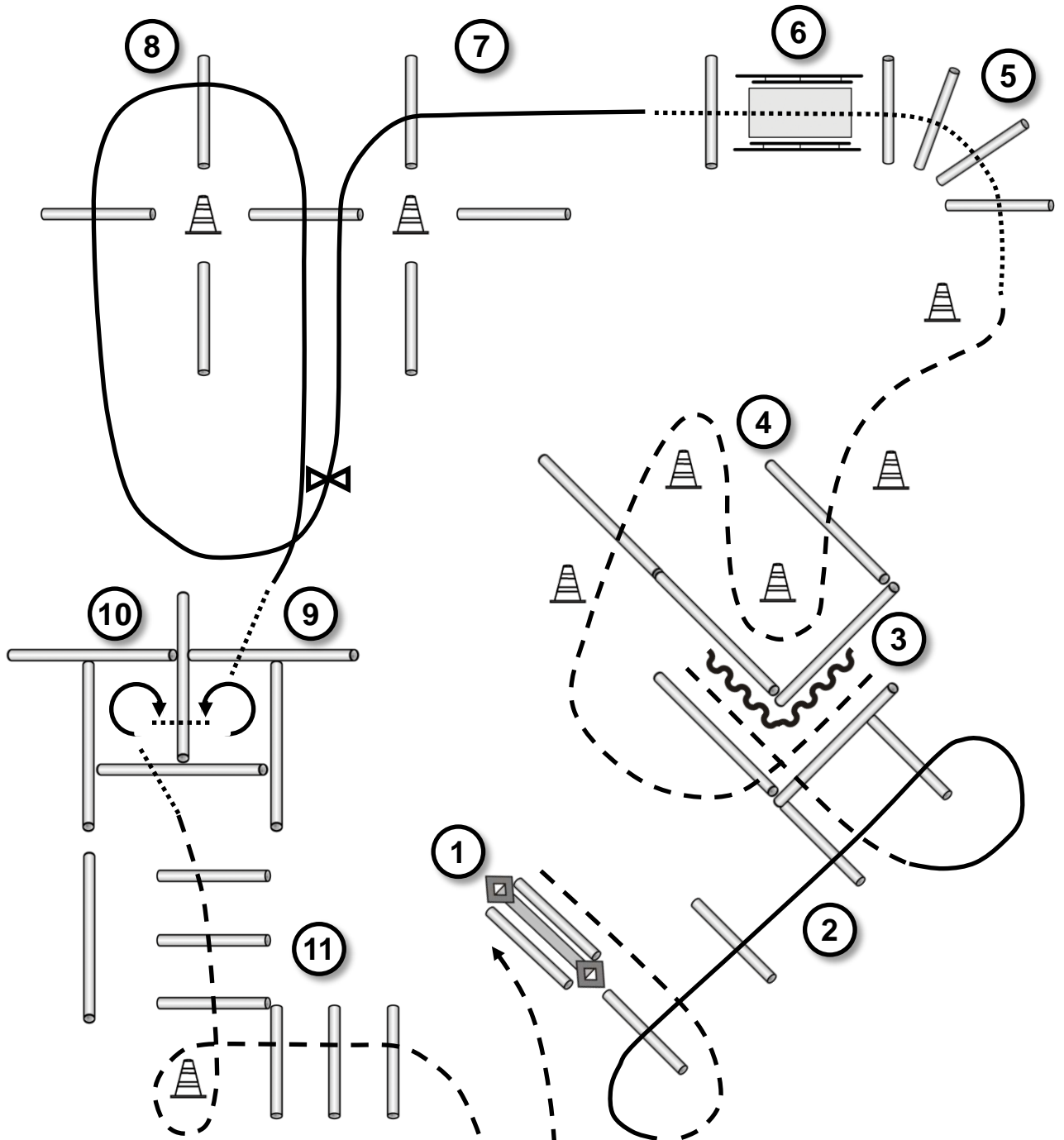


- 1. Jog zum Tor, Tor mit Walk Overs
- 2. Lope Overs (rechts), Lope in Chute
- 3. Back Up L
- 4. Jog aus Chute, Jog Overs
- 5. Walk Overs
- 6. Brücke mit Walk Over (erhöht)
- 7. Lope Overs (links), Galoppwechsel
- 8. Lope Overs (rechts)
- 9. Jog in 2. Box, 270° Turn (links), Jog aus Box
- 10. Jog Overs (erhöht), Jog zum Ausgang

| | |
|--|-------------|
| | Back Up |
| | Walk |
| | Jog |
| | Lope |
| | Lead Change |
| | erhöht |

Trail Horse

LK 1-2 Junior

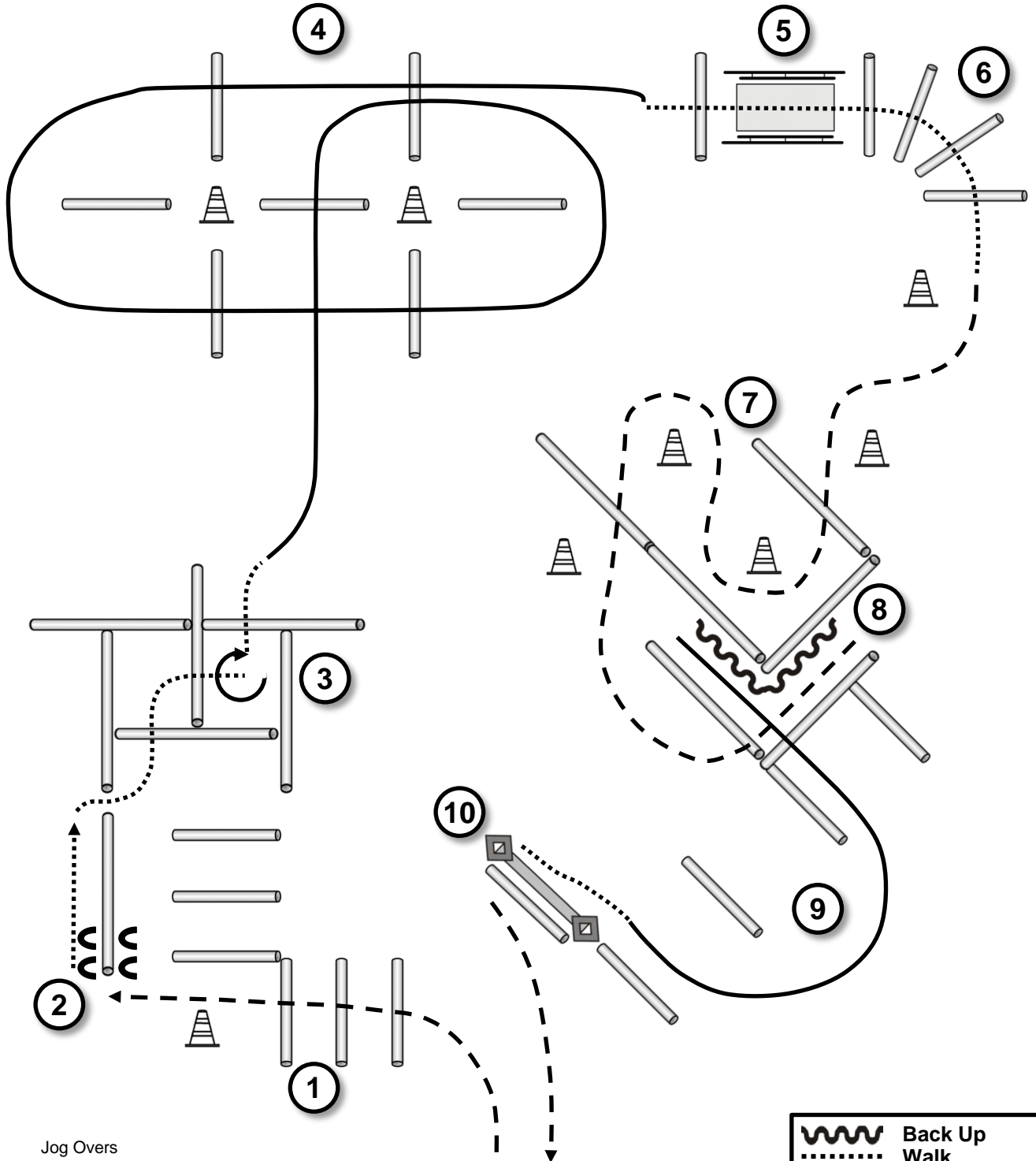


1. Jog zum Tor, Tor mit Walk Overs
2. Jog, Lope Overs (rechts) , Jog in Chute
3. Back Up L
4. Jog aus Chute, Jog Overs
5. Walk Overs
6. Brücke mit Walk Over
7. Lope Overs (links), Galoppwechsel
8. Lope Overs (rechts)
9. Walk in 1. Box, 270° Turn (links), Walk in 2. Box
10. 270° Turn (rechts), Walk aus Box
11. Jog Overs, Jog zum Ausgang

| | |
|--|-------------|
| | Back Up |
| | Walk |
| | Jog |
| | Lope |
| | Lead Change |
| | erhöht |

Trail Horse

LK 1+2 B

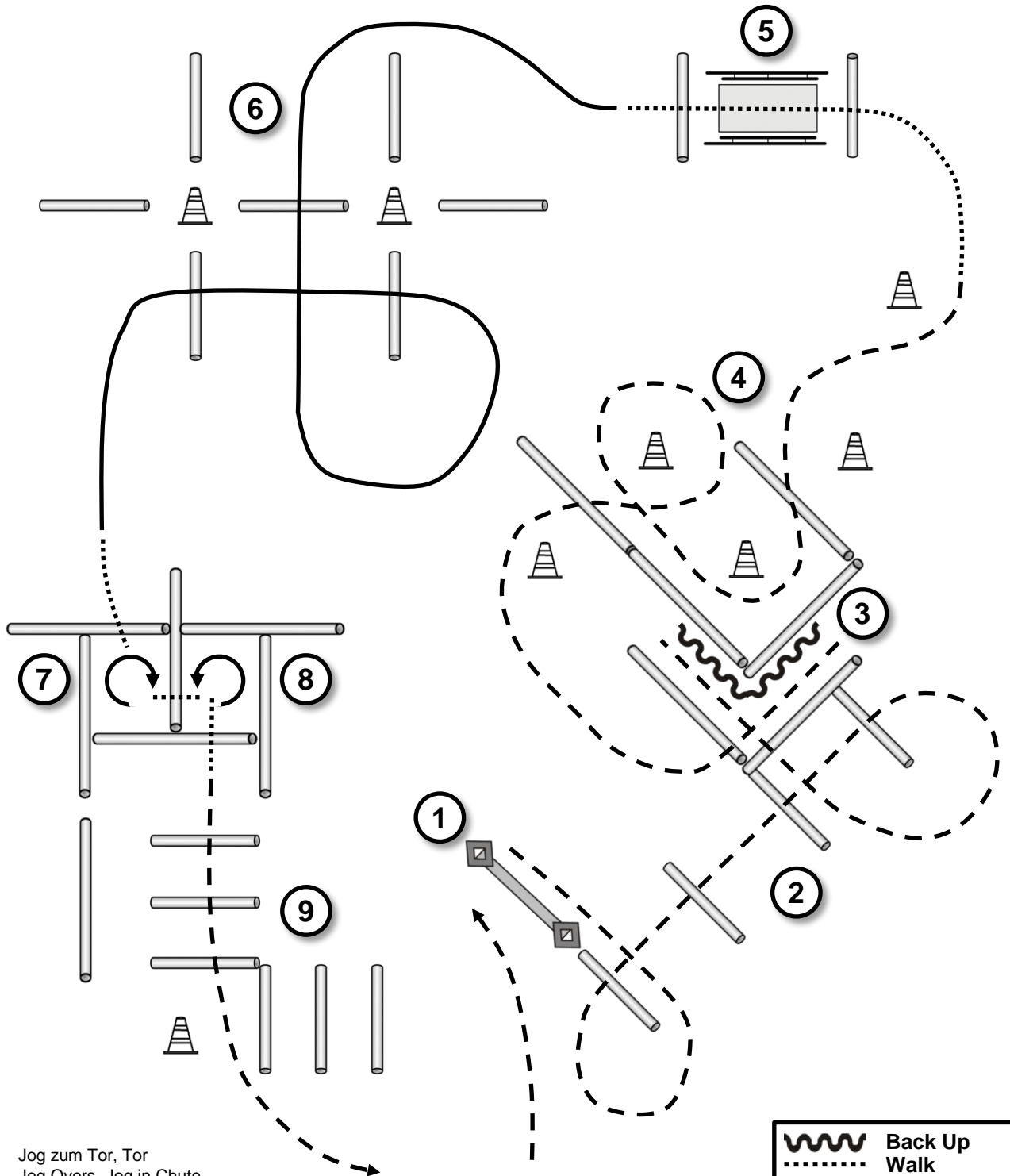


1. Jog Overs
2. Sidepass (rechts)
3. Walk in 2. Box, 270° Turn (rechts), Walk aus Box
4. Lope Overs (rechts)
5. Walk Over mit Brücke
6. Walk Overs
7. Jog Overs, Jog in Chute
8. Back Up L
9. Lope (rechts) aus Chute, Walk zum Tor
10. Tor mit Walk Over, Jog zum Ausgang

| | |
|--|-------------|
| | Back Up |
| | Walk |
| | Jog |
| | Lope |
| | Lead Change |
| | erhöht |

Trail Horse

LK 3 A+B

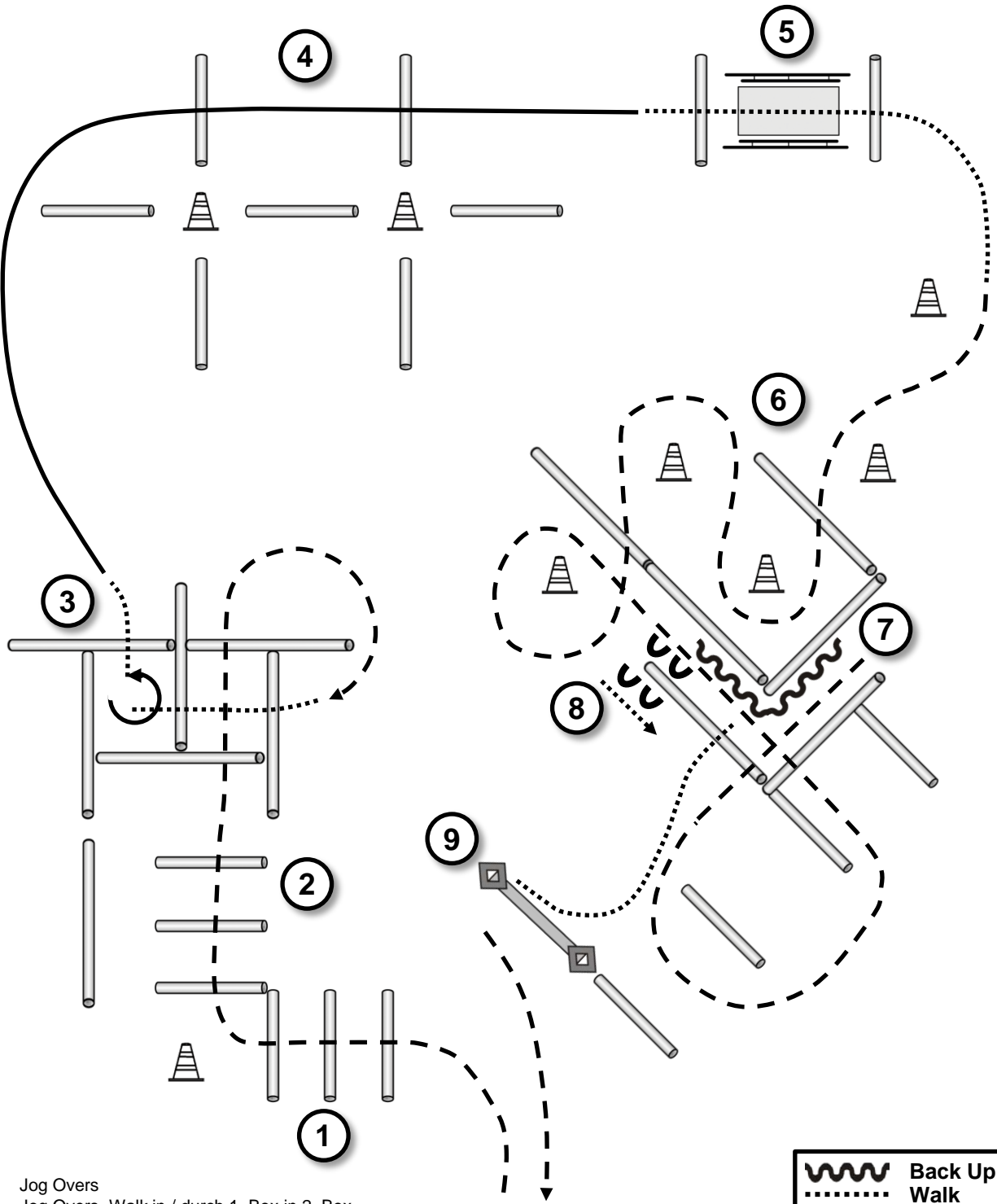


- | | | | |
|----|--------------------------|----|--|
| 1. | Jog zum Tor, Tor | 7. | Walk in 1. Box, 270° Turn (rechts), Walk in 2. Box |
| 2. | Jog Overs, Jog in Chute | 8. | 270° Turn (links), Walk aus Box |
| 3. | Back Up L | 9. | Jog Overs, Jog zum Ausgang |
| 4. | Jog aus Chute, Jog Overs | | |
| 5. | Brücke mit Walk Overs | | |
| 6. | Lope Overs (links) | | |

| | |
|--|-------------|
| | Back Up |
| | Walk |
| | Jog |
| | Lope |
| | Lead Change |
| | erhöht |

Trail Horse

LK 4 A+B



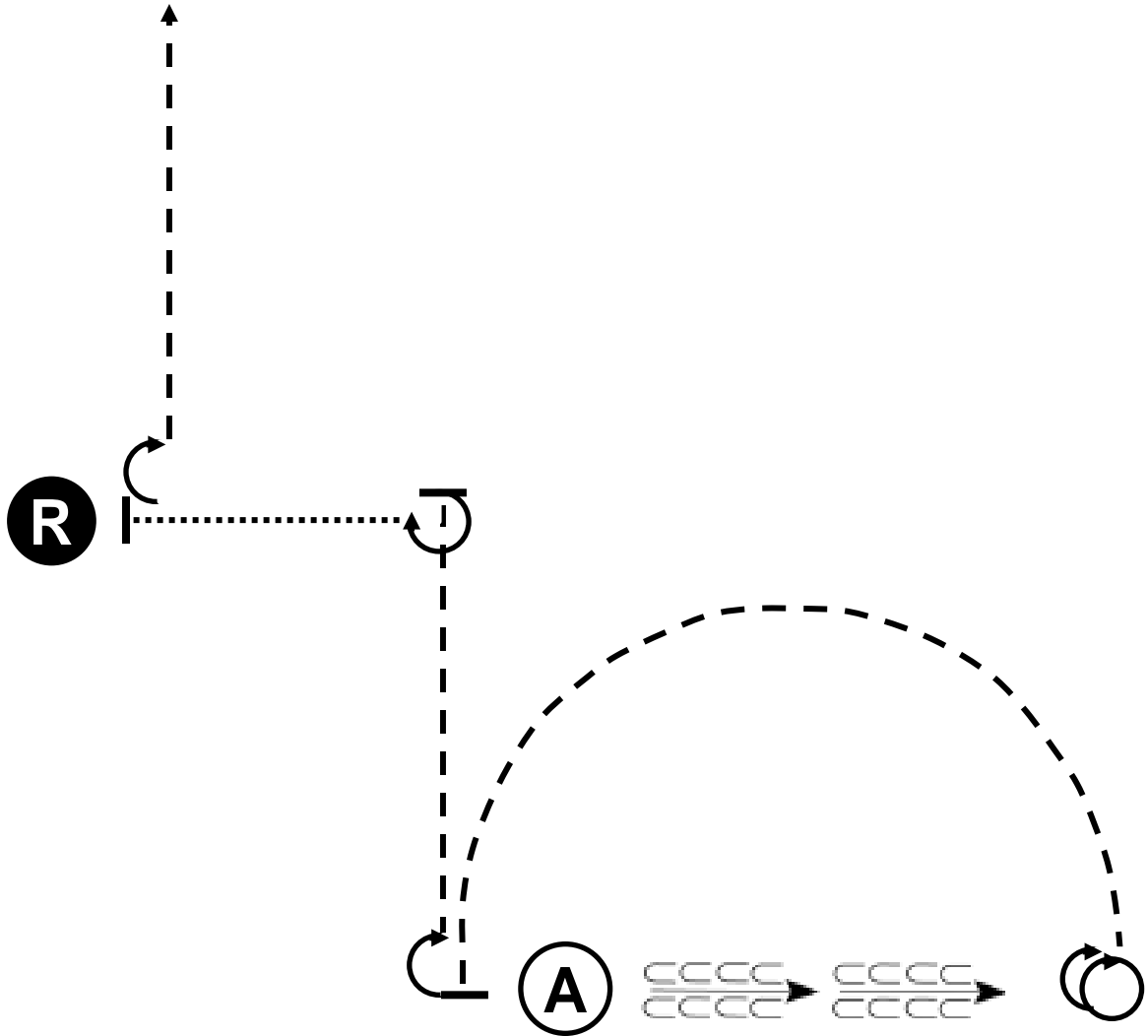
1. Jog Overs
2. Jog Overs, Walk in / durch 1. Box in 2. Box
3. 270° Turn (links), Walk aus Box
4. Lope Overs (rechts)
5. Brücke mit Walk Overs
6. Jog Overs, Jog durch Chute, Jog in Chute

7. Back Up L, 90° Turn (rechts)
8. Schenkelweichen (links), Walk zum Tor
9. Tor, Jog zum Ausgang

| | |
|--|-------------|
| | Back Up |
| | Walk |
| | Jog |
| | Lope |
| | Lead Change |
| | erhöht |

Showmanship At Halter

LK 1 A/B / LK 2 A/B



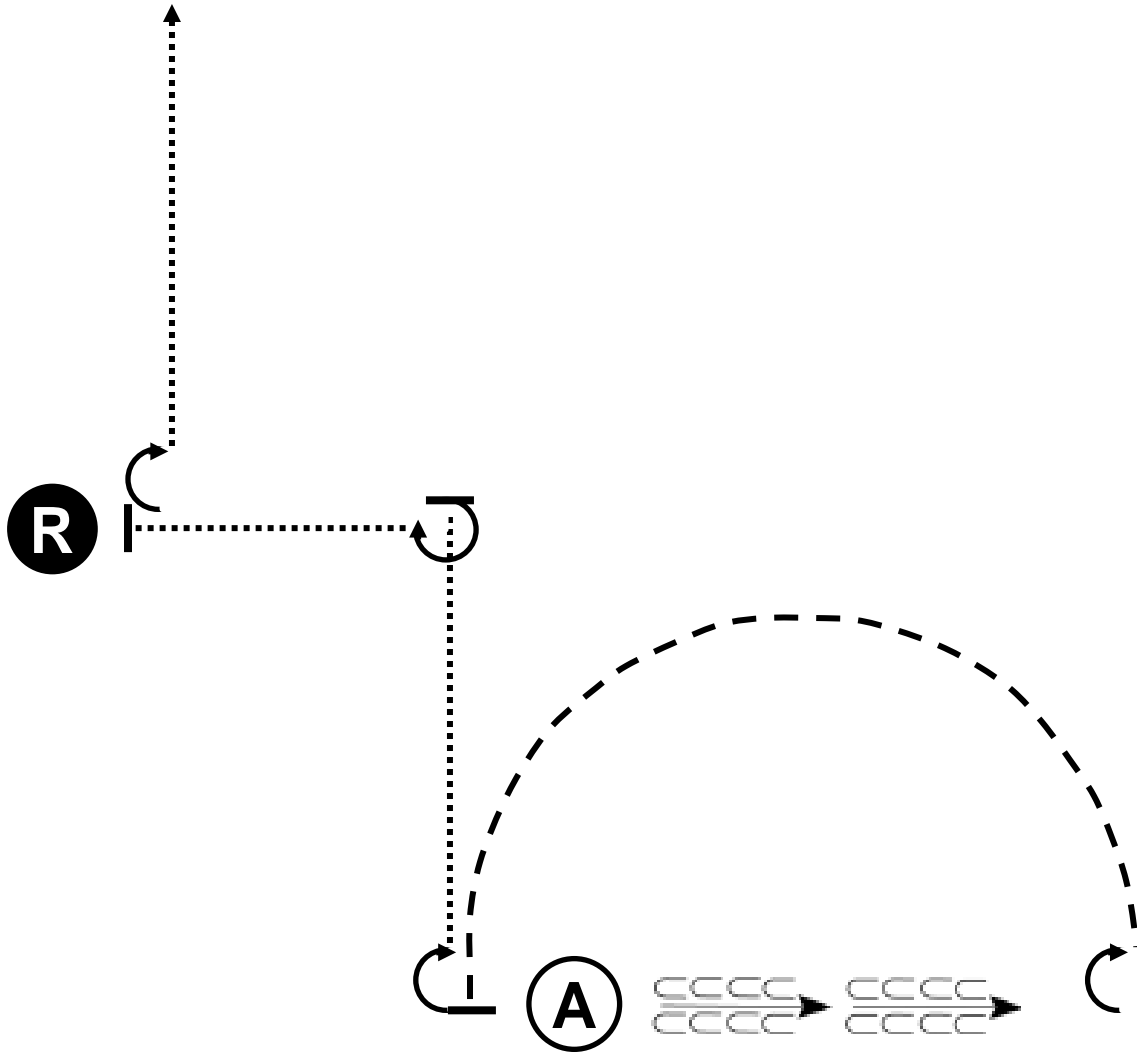
Set Up vor A

1. Ca. zwei (2) Pferdelängen Rückwärtsrichten
2. 450° Turn
3. im Jog einen halben Zirkel zurück zu A, Stop
4. 180° Turn
5. im Jog bis auf Höhe des Richters, Stop
6. 270° Turn
7. im Walk zum Richter, Stop
8. Set Up
9. 90° Turn
10. im Jog gerade vom Richter weg, zurück ins Line Up / Warm Up Bereich

| | |
|----------|---------|
| | Walk |
| - - - - | Jog |
| ~~~~~> | Back Up |
| R | Richter |
| A | Marker |

Showmanship At Halter

LK 3 A+B



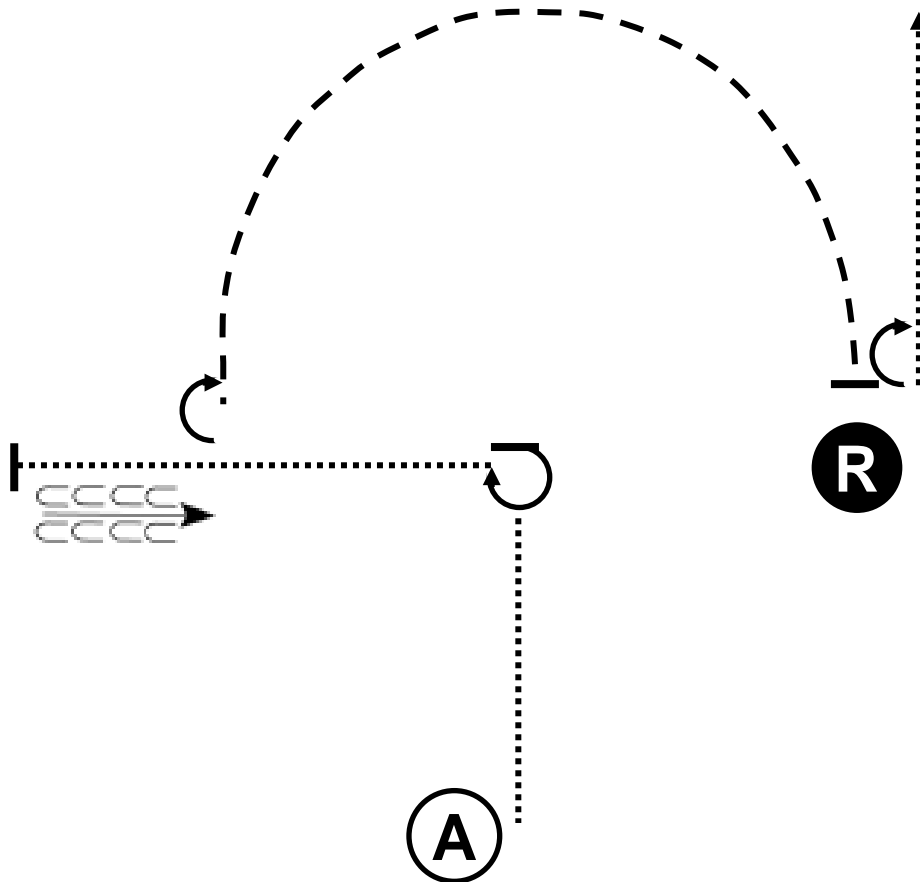
Set Up vor A

1. Ca. zwei (2) Pferdelängen Rückwärtsrichten
2. 90° Turn
3. im Jog einen halben Zirkel zurück zu A, Stop
4. 180° Turn
5. im Walk bis auf Höhe des Richters, Stop
6. 270° Turn
7. im Walk zum Richter, Stop
8. Set Up
9. 90° Turn
10. im Walk gerade vom Richter weg, zurück ins Line Up / Warm Up Bereich

| | |
|---------|---------|
| | Walk |
| - - - - | Jog |
| ←←←←← | Back Up |
| ● R | Richter |
| ○ A | Marker |

Showmanship At Halter

LK 4 A+B



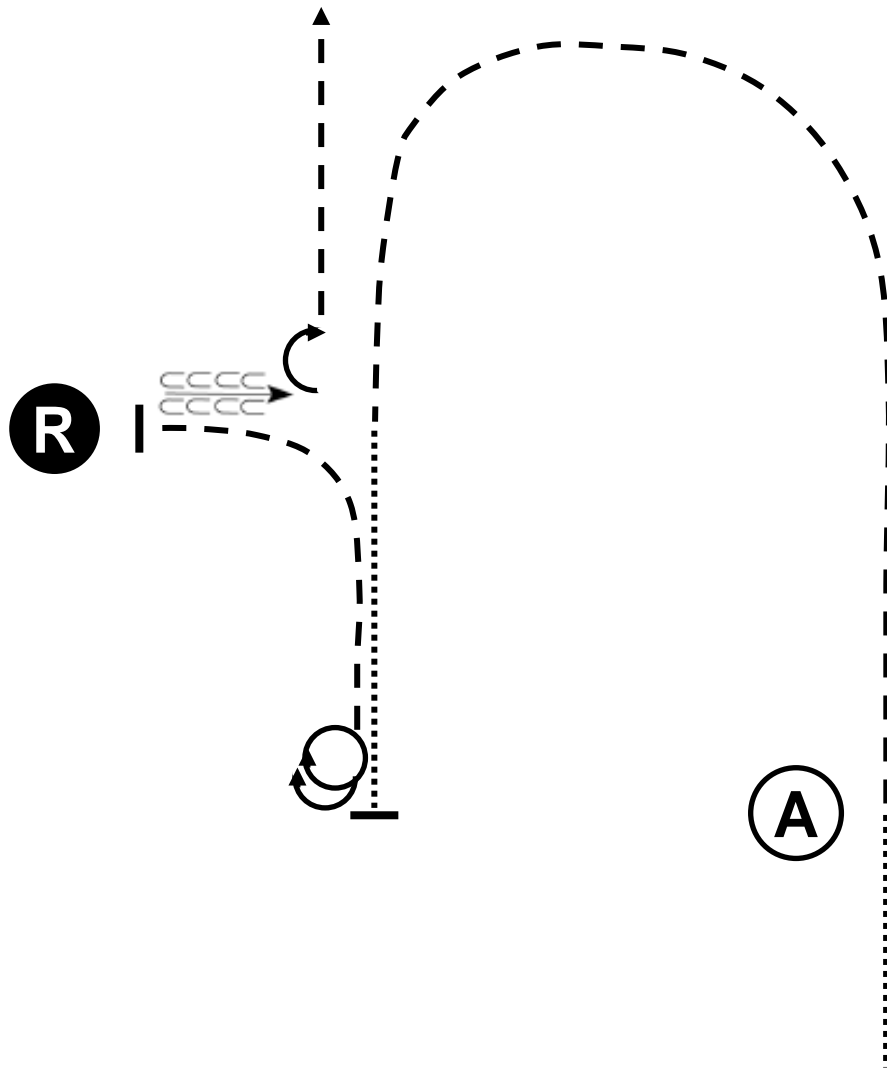
Set Up bei A

1. Im Walk bis auf Höhe des Richters, Stop
2. 270° Turn
3. ca. drei (3) Pferdelängen geradeaus im Walk, Stop
4. ca. eine (1) Pferdelänge Rückwärtsrichten
5. 90° Turn
6. im Jog einen halben Zirkel zurück zum Richter, Stop
7. Set Up
8. 180° Turn
9. im Walk gerade vom Richter weg, zurück ins Line Up / Warm Up Bereich

| | |
|----------------|---------|
| | Walk |
| - - - | Jog |
| cccc cccc → | Back Up |
| ● R | Richter |
| ○ A | Marker |

Showmanship At Halter

M LK 1/2 A / M LK 1/2 B



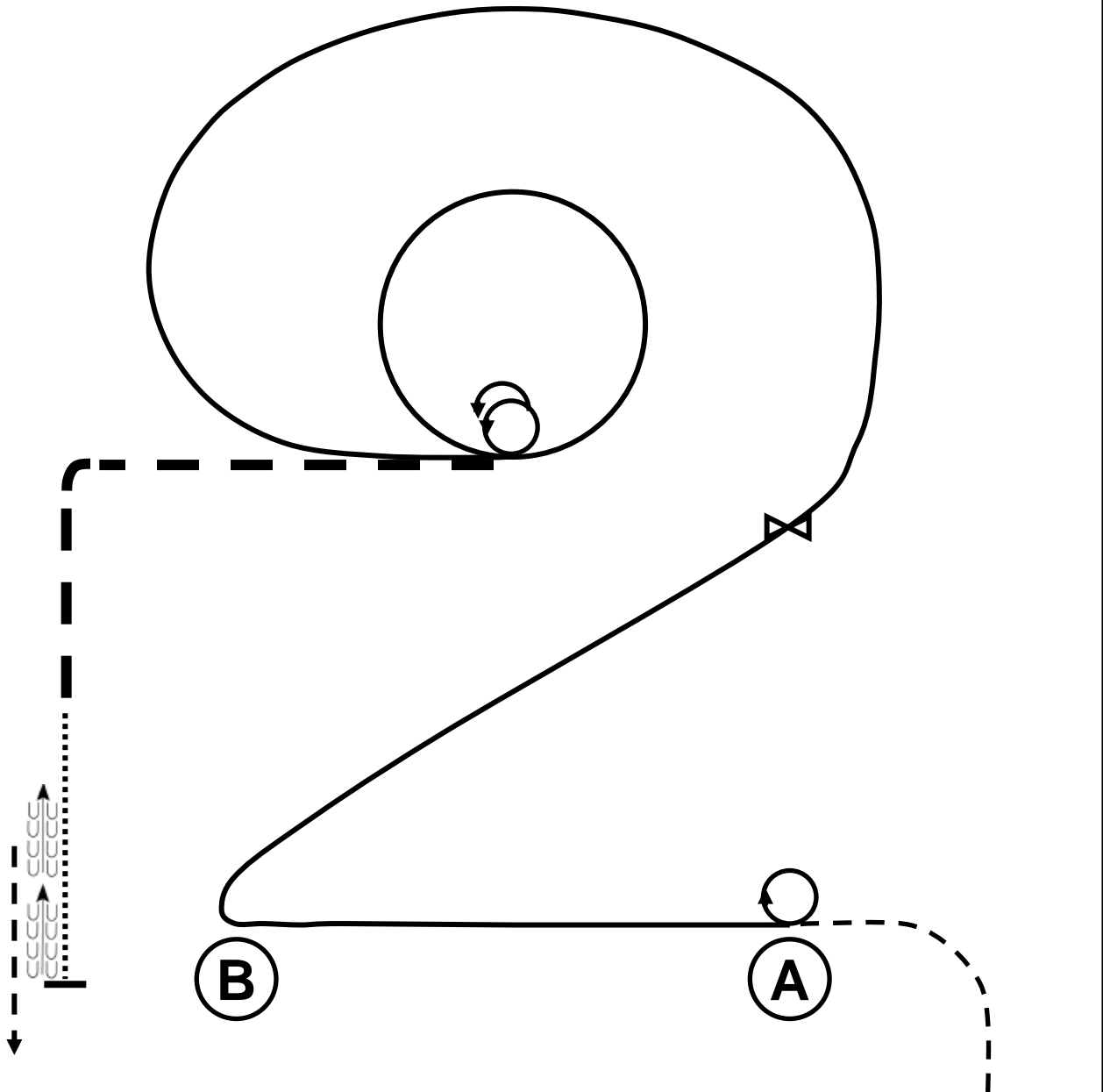
Set Up vor A

1. Im Walk bis A
2. im Jog einen halben Zirkel bis auf Höhe des Richters
3. im Walk bis auf Höhe A, Stop
4. 540° Turn
5. im Jog zum Richter, Stop
6. Set Up
7. ca. eine (1) Pferdelänge Rückwärtsrichten
8. 90° Turn
9. im Jog gerade weg, zurück ins Line Up / Warm Up Bereich

| | |
|----------|---------|
| | Walk |
| - - - | Jog |
| ~~~~~> | Back Up |
| R | Richter |
| A | Marker |

Western Horsemanship

LK 1+2 A / LK 1+2 B

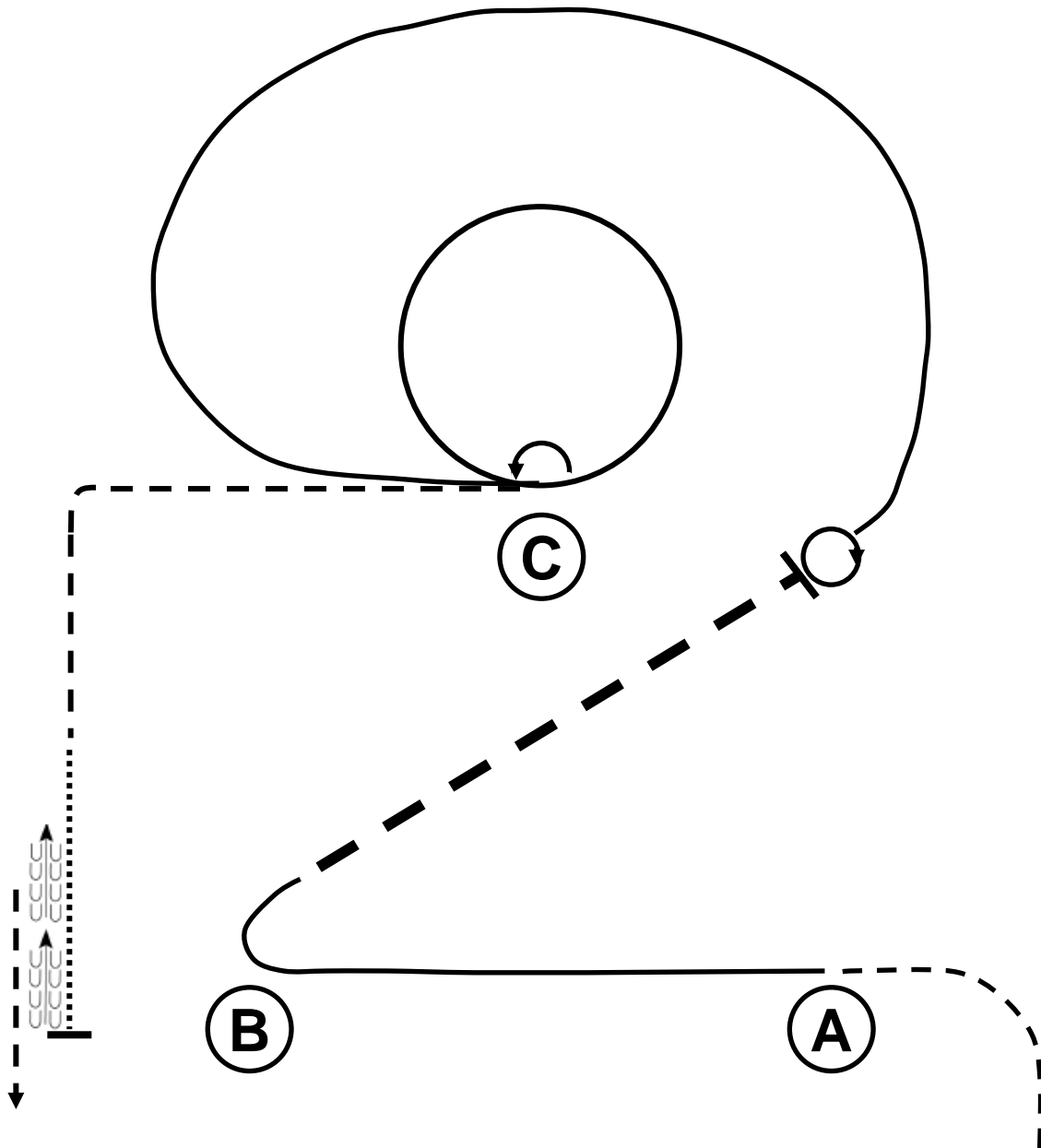


1. Im Jog zu A, Stop, 360° Turn (rechts)
2. im Lope (rechts) zu B und durch die Diagonale geritten
3. auf Höhe A Lead Change
4. im Lope (links) einen 3/4 Zirkel (groß, schnell)
5. zwischen A und B einen (1) Zirkel (klein, langsam), Stop
6. 540° Turn (links)
7. im extended Jog an B vorbei (square corner) und den halben Weg bis B
8. im Walk zu B, Stop
9. ca. zwei (2) Pferdelängen Rückwärtsrichten
10. im Jog zurück ins Line Up / Warm Up Bereich

| | |
|----------|-------------|
| | Walk |
| - - - - | Jog |
| — — — — | ext. Jog |
| ———— | Lope |
| cccccc → | Back Up |
| ⊗ | Lead Change |
| ○ A | Marker |

Western Horsemanship

LK 3 A+B

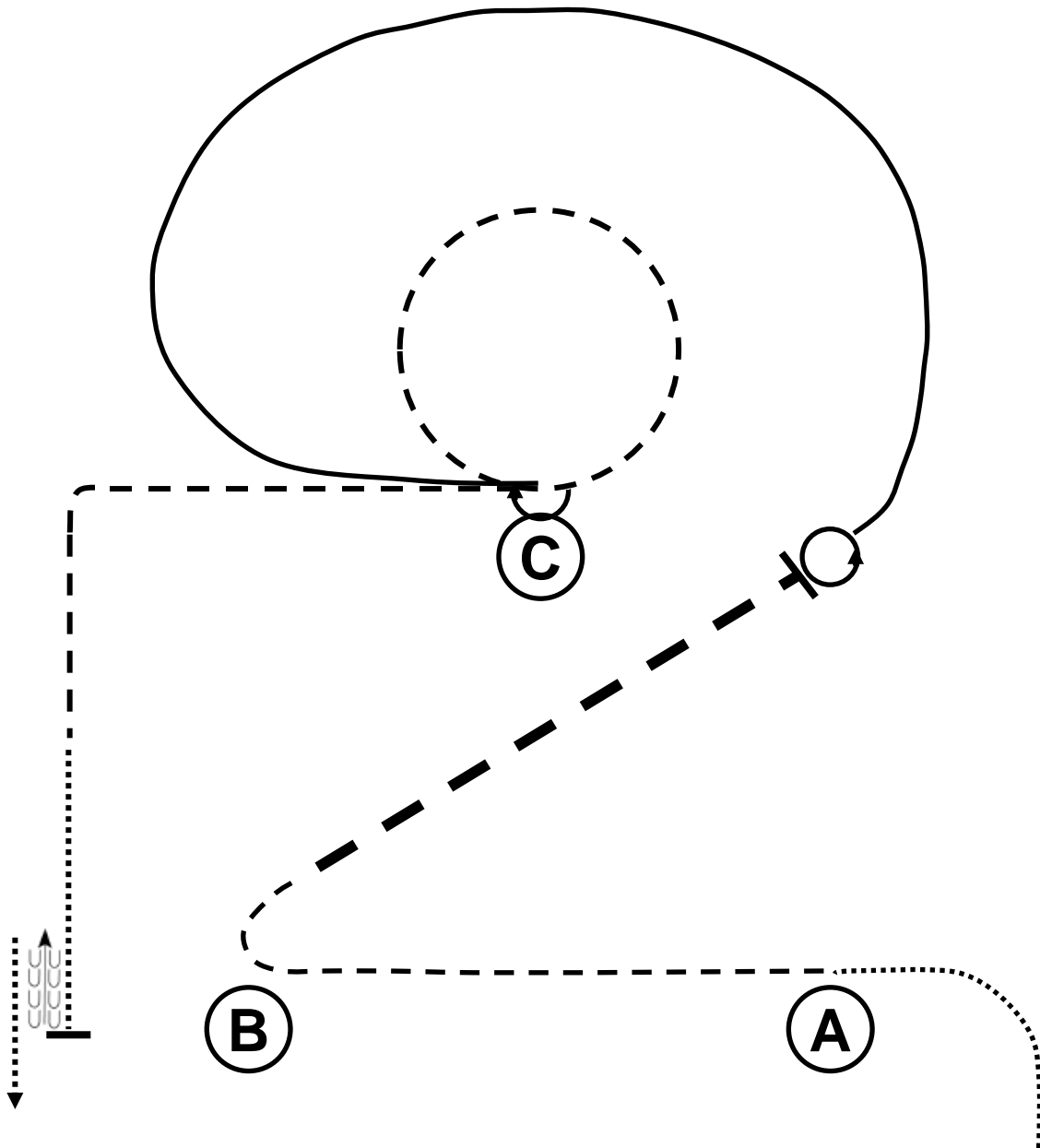


1. Im Jog zu A, bei A im Lope (rechts) zu B, Abbiegen auf die Diagonale
2. hinter B im extended Jog durch die Diagonale bis auf Höhe A, Stop
3. 360° Turn (rechts)
4. im Lope (links) einen 3/4 Zirkel bis C
5. bei C im Lope (links) einen (1) kleinen Zirkel, Stop
6. 180° Turn (links)
7. im Jog an B vorbei (square corner) und den halben Weg bis B
8. im Walk zu B, Stop
9. ca. zwei (2) Pferdelängen Rückwärtsrichten
10. im Jog zurück ins Line Up / Warm Up Bereich

| | |
|----------|-------------|
| | Walk |
| - - - - | Jog |
| — — — — | ext. Jog |
| ———— | Lope |
| cccccc → | Back Up |
| ⊗ | Lead Change |
| ○ A | Marker |

Western Horsemanship

LK 4 A+B

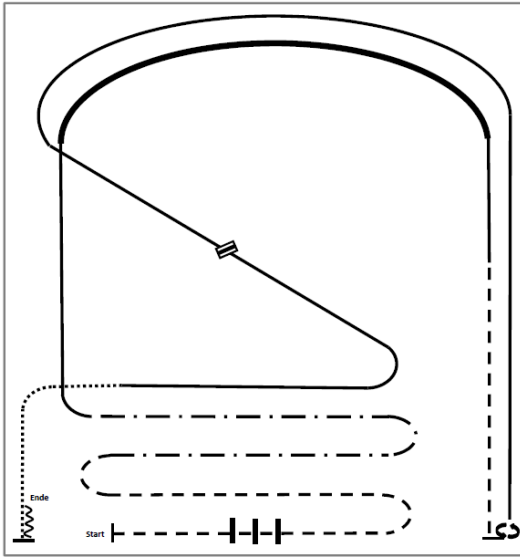


1. Im Walk zu A, bei A im Jog zu B, Abbiegen auf die Diagonale
2. im verstärkten Jog durch die Diagonale bis auf Höhe A, Stop
3. 360° Turn (links)
4. im Lope (links) einen 3/4 Zirkel bis C
5. bei C im Jog einen (1) Zirkel, Stop
6. 180° Turn (rechts)
7. im Jog an B vorbei (square corner) und den halben Weg bis B
8. im Walk zu B, Stop
9. ca. eine (1) Pferdelängen Rückwärtsrichten
10. im Walk zurück ins Line Up / Warm Up Bereich

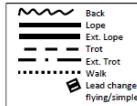
| | |
|--|-------------|
| | Walk |
| | Jog |
| | ext. Jog |
| | Lope |
| | Back Up |
| | Lead Change |
| | Marker |

RR LK 1+2 B / LK 3 B

2015 Ranch Riding Pattern 8 (Arenagröße mind. 25x50):
LK 1-3 A/B

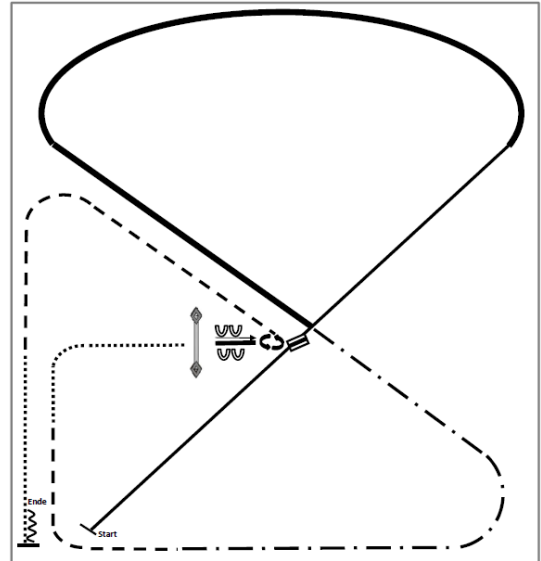


1. Trot over
2. Trot
3. Ext. Trot
4. Lope right lead
5. Ext. Lope right lead, Lope right lead
6. Trot, Stop
7. Turn left 540°
8. Lope left lead
9. Change leads
10. Lope right lead
11. Walk
12. Stop, Back

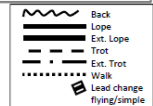


RR M LK 1/2 Jr / M LK 1/2 B

2015 Ranch Riding Pattern 9 (Arenagröße mind. 20x40):
Q LK 1/2 A/B, M LK 1/2 A/B

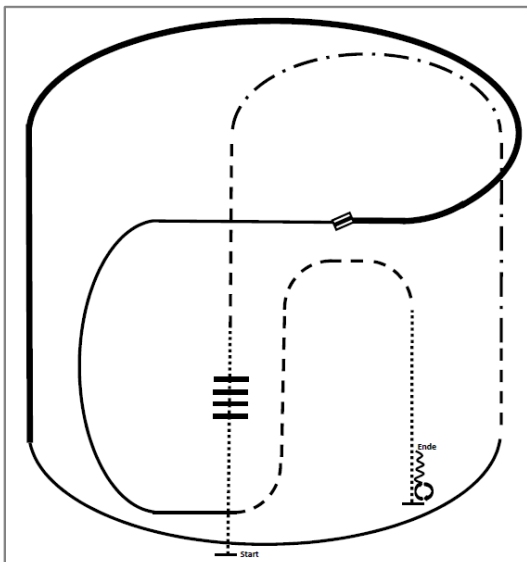


1. Lope right lead
2. Change leads
3. Lope left lead
4. Ext. Lope left lead
5. Ext. Trot
6. Trot
7. Walk
8. Gate right hand push
9. Sidepass left
10. Turn left 270°
11. Trot
12. Walk
13. Stop, Back

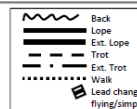


RR LK 3 A

2015 Ranch Riding Pattern 13 (Arenagröße mind. 20x40):
LK 1-3 A/B

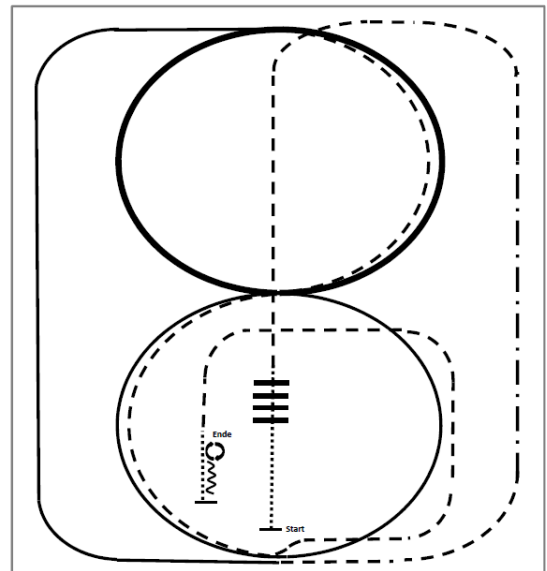


1. Walk over
2. Trot
3. Ext. Trot, Trot
4. Lope right lead
5. Ext. Lope right lead
6. Change leads
7. Lope left lead
8. Trot
9. Walk
10. Stop, Turn 360° each direction (either way first)
11. Back

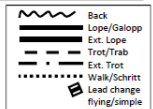


RR LK 4 A/B

2015 Ranch Riding Pattern 14 (Arenagröße mind. 20x40):
LK 4/5 A/B



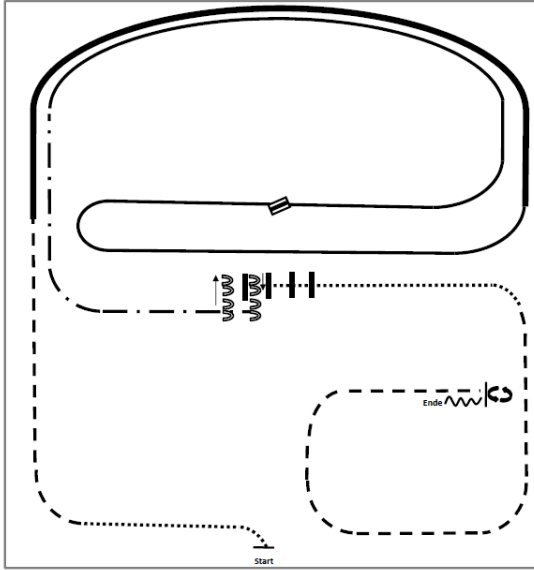
1. Walk
2. Walk over
3. Trot
4. Ext. Trot, Trot
5. Lope right lead
6. Ext. Lope circle right lead
7. Trot (2x 1/2 circle)
8. Lope left lead circle
9. Trot
10. Walk
11. Stop, Back
12. Turn right 180°
13. Turn left 180°



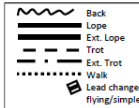
RR LK 1+2 Junior

2015 Ranch Riding Pattern 5 (Arenagröße mind. 25x50):
Q LK 1/2 A/B, M LK 1/2 A/B, LK 1/2 A/B

05/2015



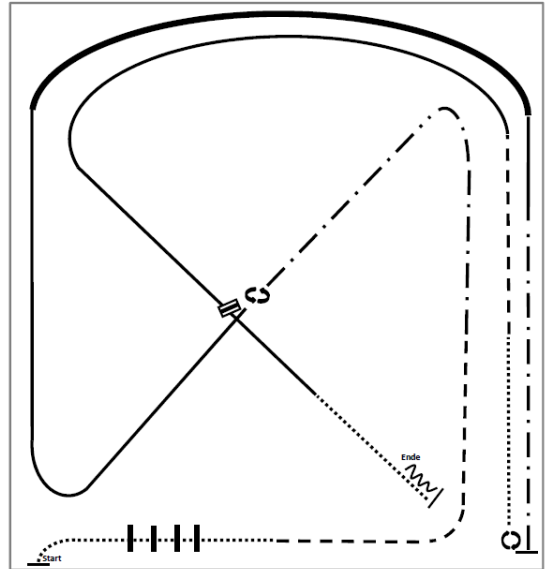
- 1.Walk
- 2.Trot
- 3.Ext. Lope right lead
- 4.Lope right lead
- 5.Change leads
- 6.Lope left lead
- 7.Ext. Trot
- 8.Stop, Sidepass left, right 1/2 way
- 9.Walk over
- 10.Walk
- 11.Trot
- 12.Stop, Turn left 360°, Back



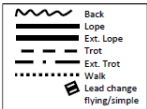
RR LK 1+2 A Senior

2015 Ranch Riding Pattern 10 (Arenagröße mind. 25x50):
Q LK 1/2 A/B, LK 1-3 A/B

05/2015



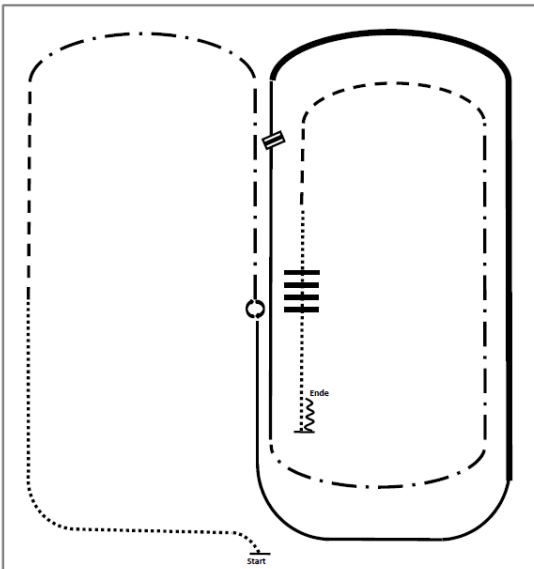
- 1.Walk over
- 2.Trot
- 3.Ext.Trot
- 4.Stop, Turn right 360° right
- 5.Lope right lead
- 6.Ext. Lope right lead, Lope right lead
- 7.Ext. Trot
- 8.Stop, Turn left 540°
- 9.Walk
- 10.Trot
- 11.Lope left lead
- 12.Change leads, Lope right lead
- 13.Walk, Stop, Back



RR M LK 1/2 A Senior

2015 Ranch Riding Pattern 7 (Arenagröße mind. 30x60):
Q LK 1/2 A/B, M LK 1/2 A/B

05/2015



- 1.Walk
- 2.Trot
- 3.Ext.Trot
- 4.Stop, Turn 360° each direction (either way first)
- 5.Lope left lead
- 6.Ext. Lope left lead
- 7.Lope left lead, Change leads
- 8.Lope right lead
- 9.Ext. Trot
- 10.Trot
- 11.Walk over
- 12.Stop, Back

