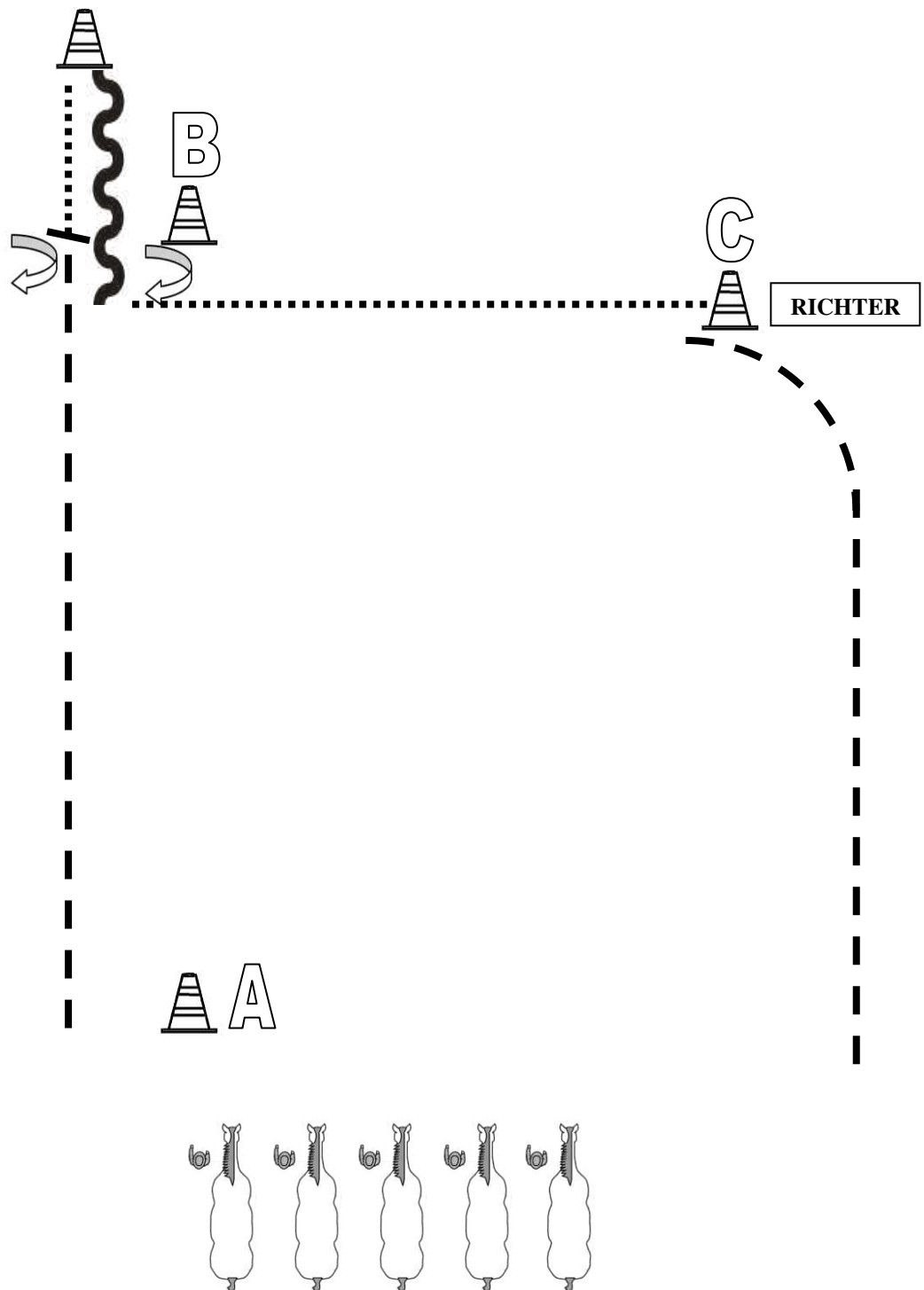


## Patternliste C-Turnier Bilfingen 2014

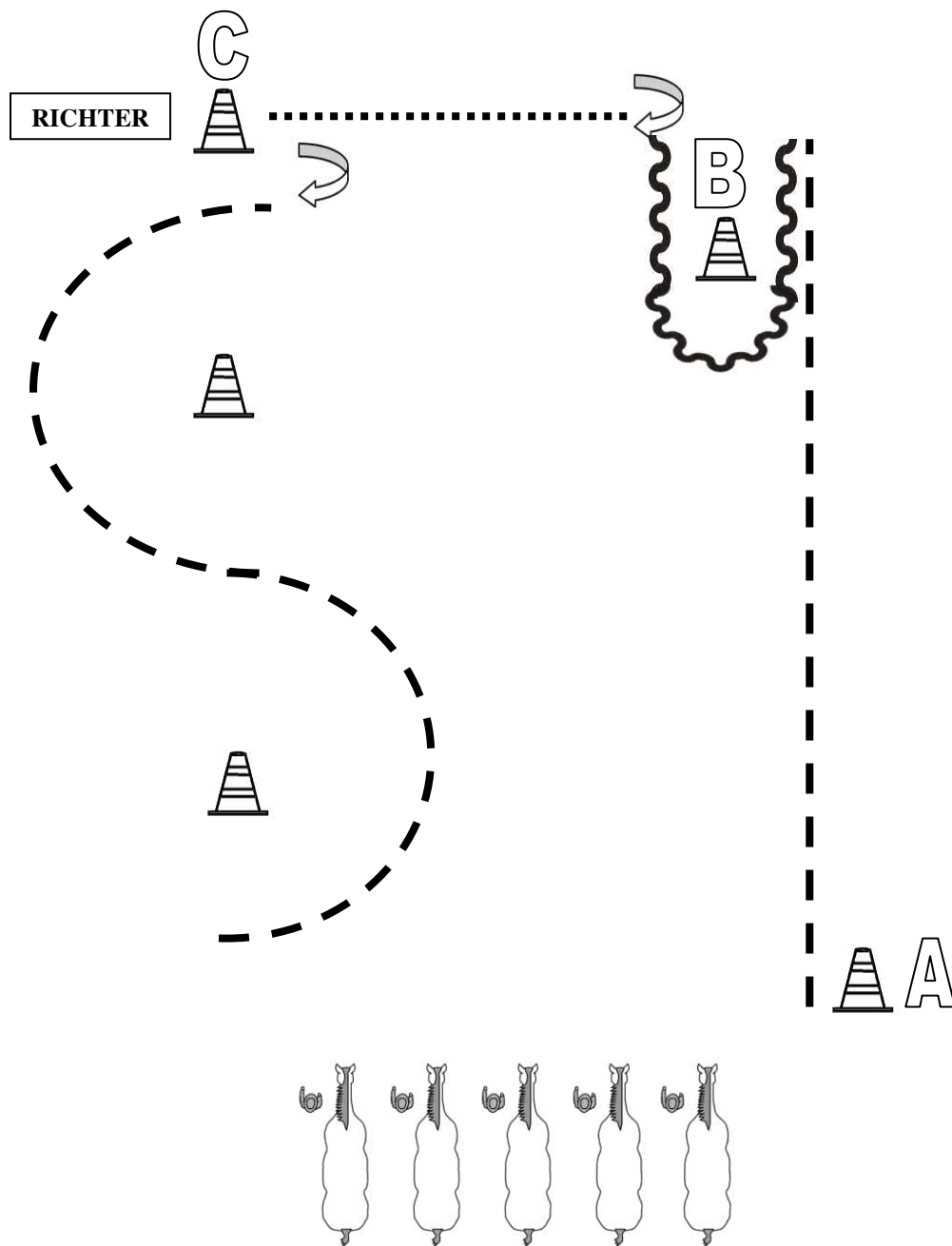
		Pattern
<b>Reining:</b>		
LK 4 A	-	6 A
LK 3/4 B	-	8 A
LK 3 A	-	4
LK 1/2	-	6
<b>Western Riding:</b>		
LK 1/2	-	5
LK 3	-	6
<b>Superhorse:</b>		
LK 1/2	-	4

## Showmanship at Halter LK 4/5



1. Von A nach B im Jog
  2. Bei B Stop, 360° HHW rechts
  3. Weiter im Schritt bis vor Pylonen, Stop, Back Up
  4. Dann 90° HHW rechts. Im Schritt zu C
  5. Bei C Set Up vor dem Richter
- Im Jog zurück ins Line-Up

## Showmanship at Halter LK 1-3

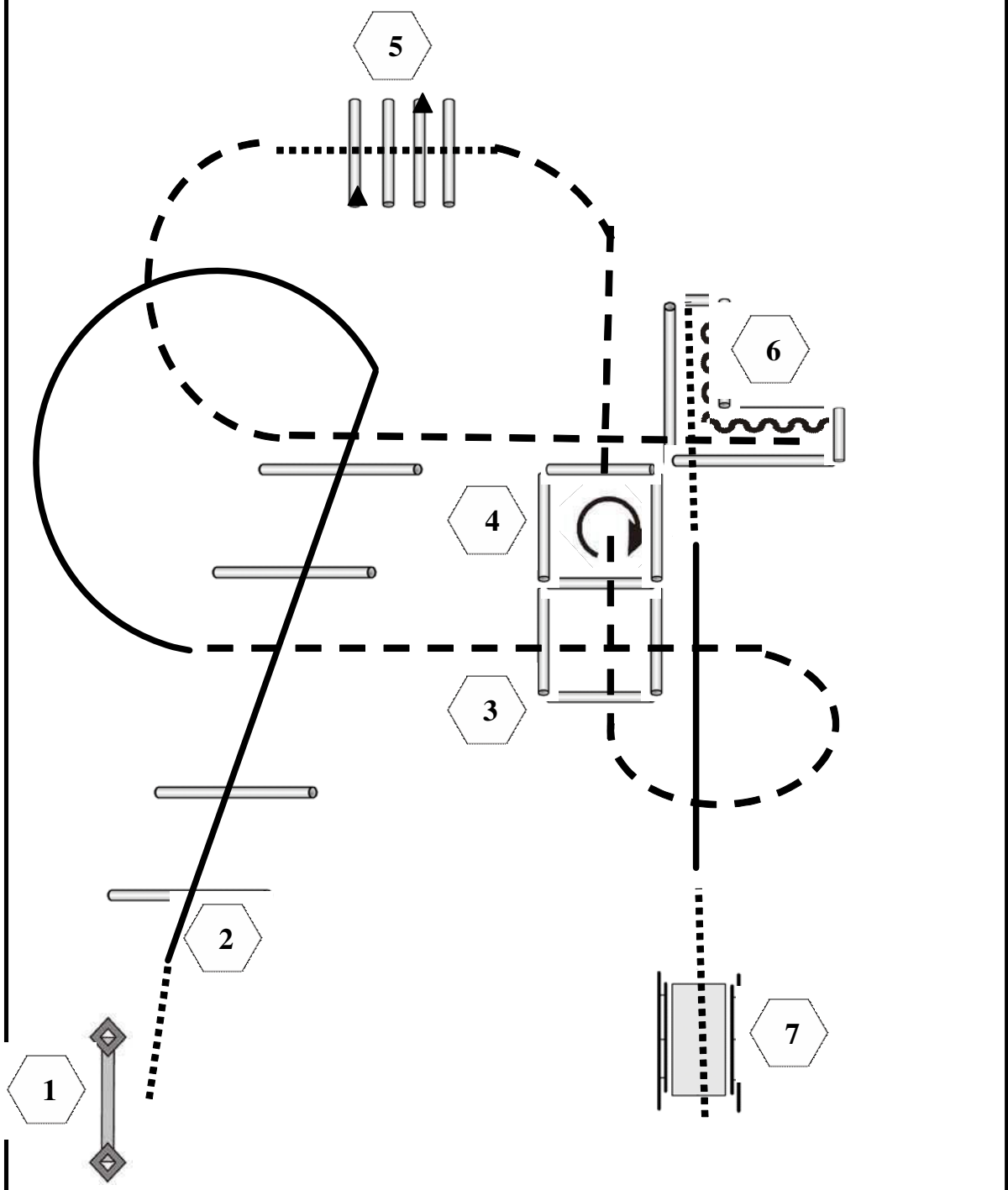


1. Von A nach B im Jog
2. Hinter B anhalten und Back Up um B
3. Dann eine 90° HHW rechts und Schritt zu C
4. Bei C Set up vor dem Richter
5. Dann eine 360° HHW rechts und antraben
6. Im Jog im Slalom um die Pylonen, Stop  
Im Schritt zurück ins Line-Up







Trail

Kat. C

LK 1



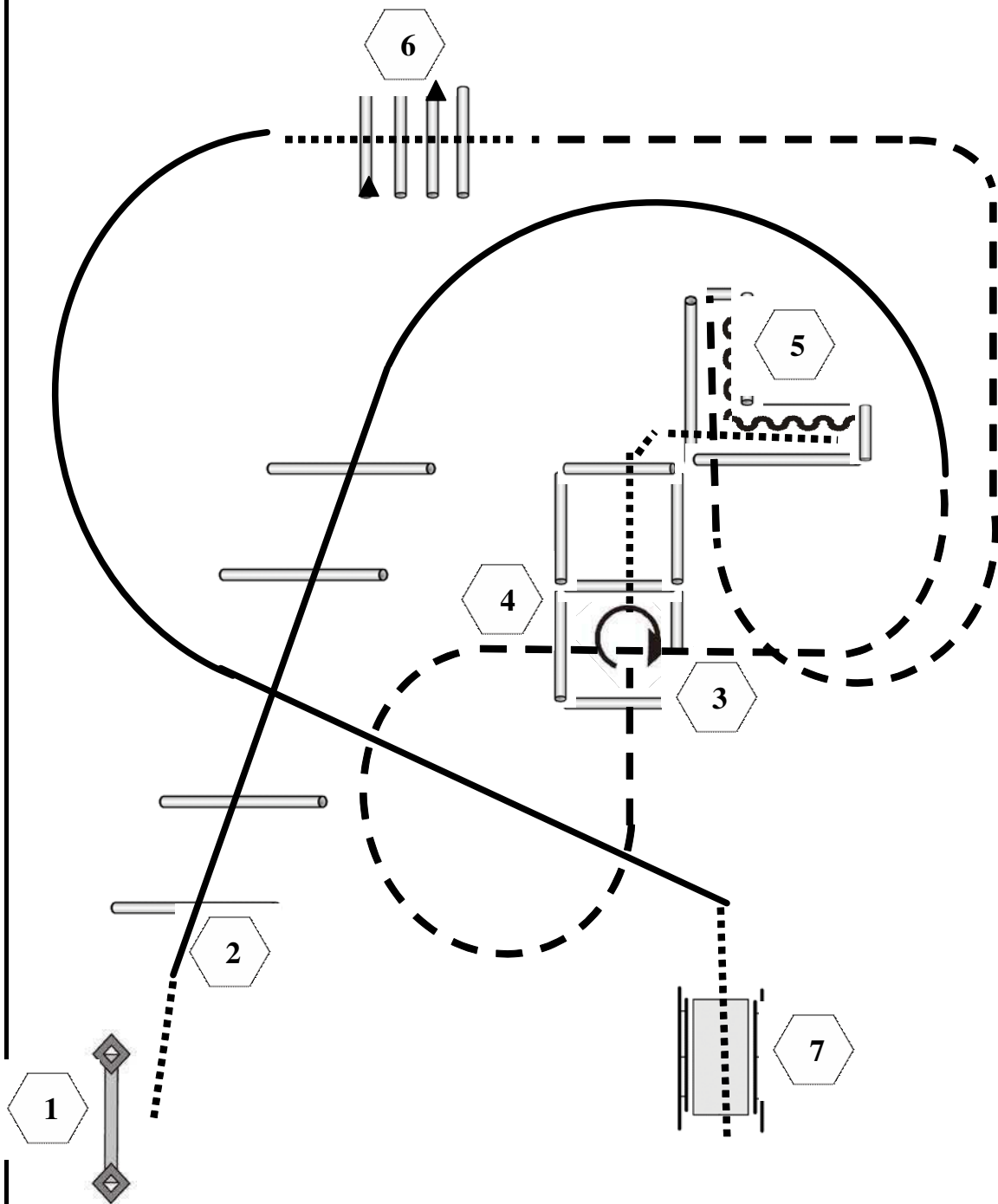
1. Tor
2. Lope Over
3. Jog Over
4. Jog In, 360° Drehung rechts, Jog Out
5. Walk Over
6. Jog In, Back Up, Walk Out
7. Brücke

- |   |          |
|---|----------|
|  | Back Up  |
|  | Walk     |
|  | Jog      |
|  | Lope     |
|  | Wechsel  |
|  | Erhöhung |

Trail

Kat. C

LK 2



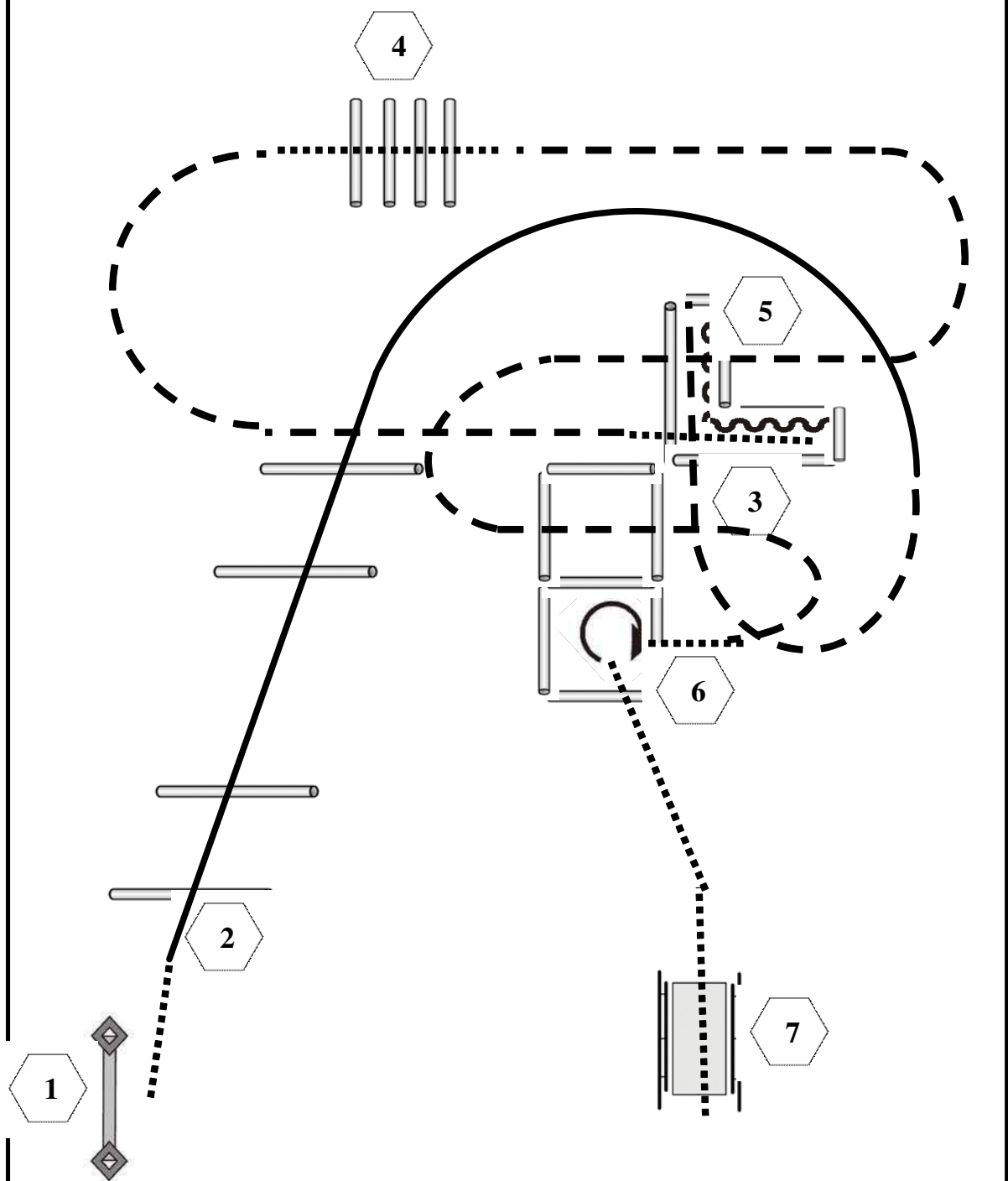
1. Tor
2. Lope Over
3. Jog Over, Jog In
4. 360° Drehung rechts, Walk Out
5. Walk In, Back Up, Jog Out
6. Walk Over
7. Brücke

- |  |          |
|--|----------|
|  | Back Up  |
|  | Walk     |
|  | Jog      |
|  | Lope     |
|  | Wechsel  |
|  | Erhöhung |







Trail

Kat. C

LK 3 <sup>A</sup>



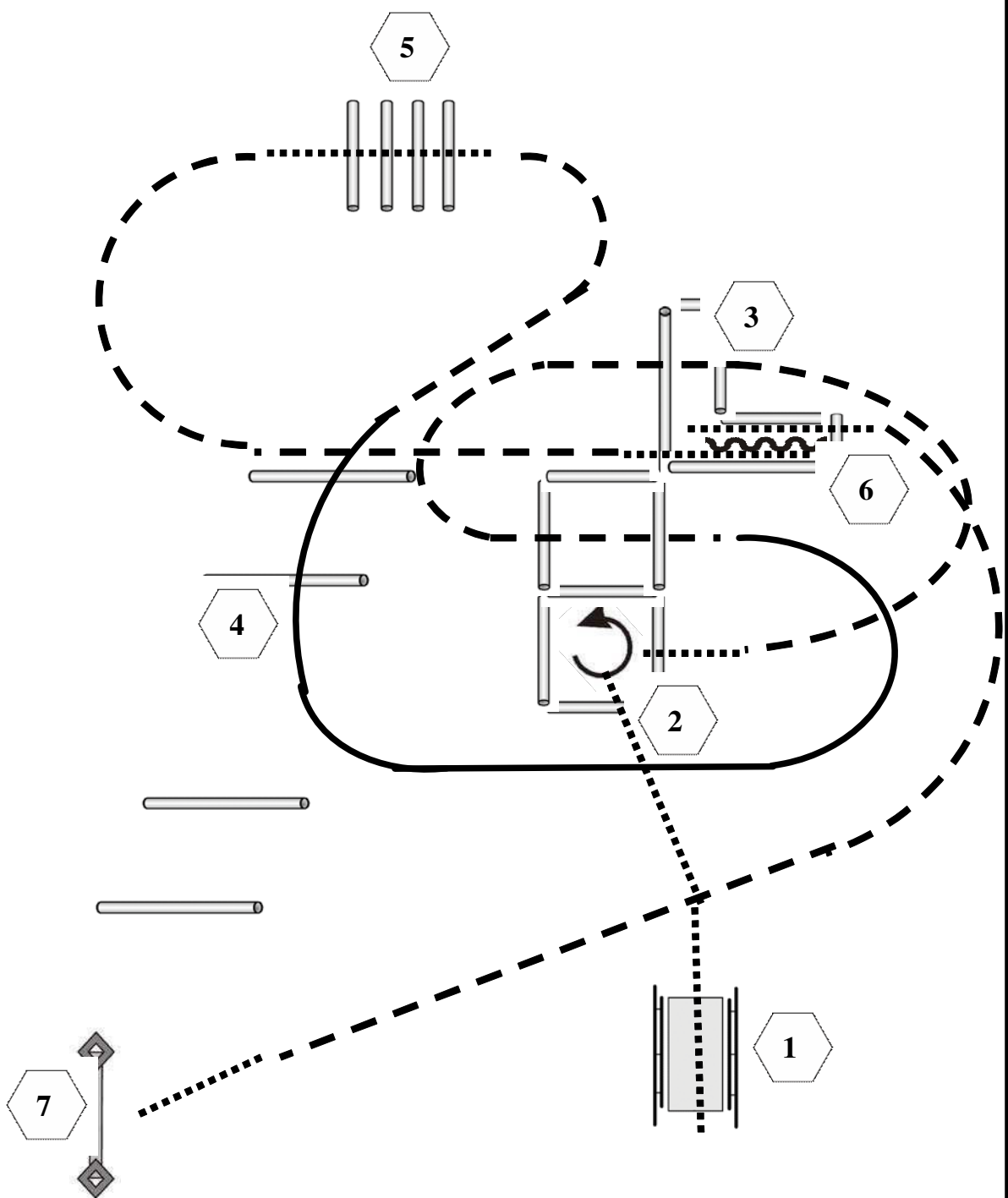
1. Tor
2. Lope Over
3. Jog In, Back Up, Walk Out
4. Walk Over
5. Jog Over
6. Walk In, 270° Drehung rechts, Walk Out
7. Brücke

- |   |          |
|---|----------|
|  | Back Up  |
|  | Walk     |
|  | Jog      |
|  | Lope     |
|  | Wechsel  |
|  | Erhöhung |







Trail

Kat. C

LK 4 A und LK 3/4 B



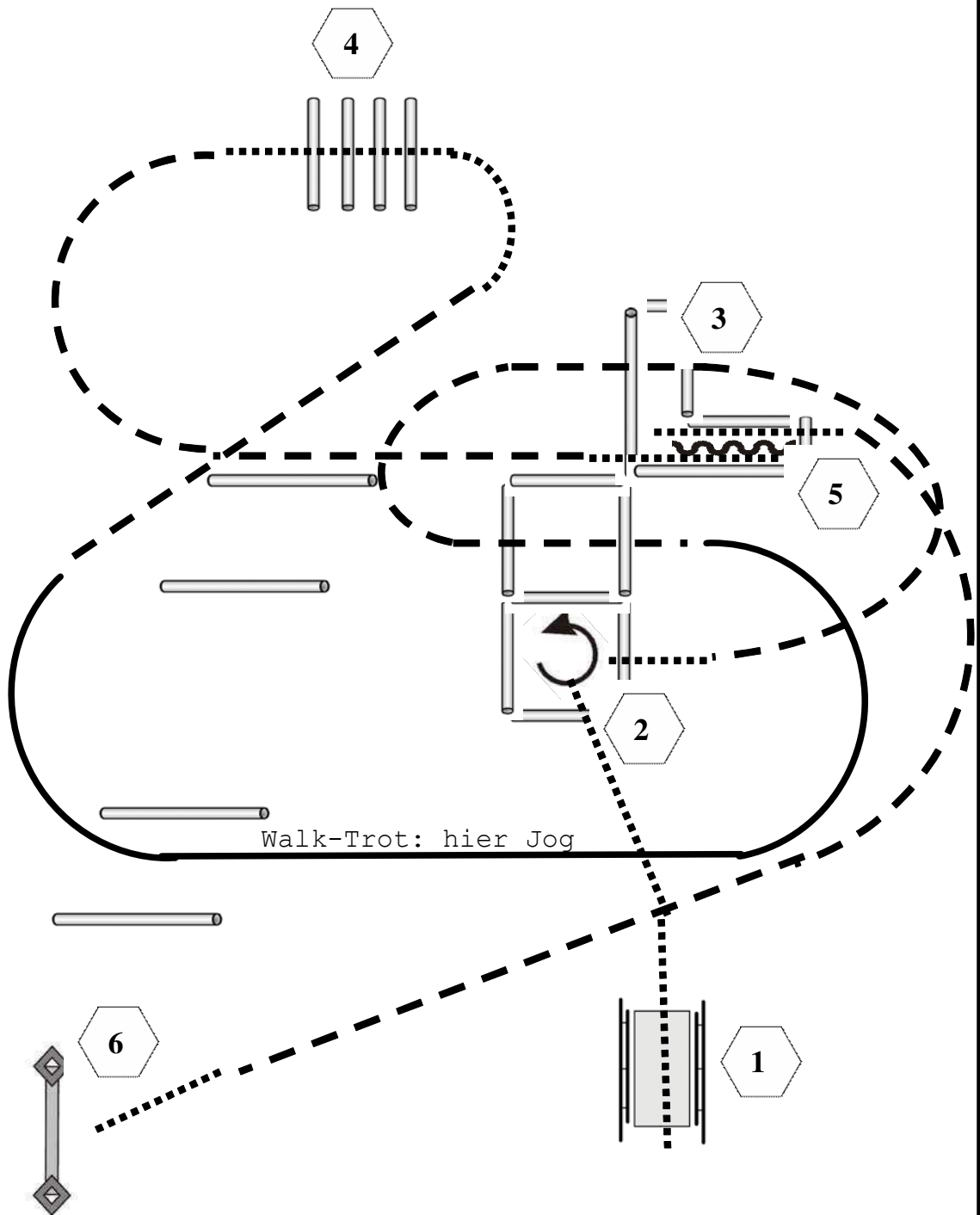
- 1. Brücke
- 2. Walk In, 270° Drehung links, Walk Out
- 3. Jog Over
- 4. Lope Over
- 5. Walk Over
- 6. Walk In, Back Up, Walk Out
- 7. Tor

-  Back Up
-  Walk
-  Jog
-  Lope
-  Wechsel
-  Erhöhung

# Trail







# Kat. C

# LK 5 + Walk Trot



Walk-Trot: hier Jog

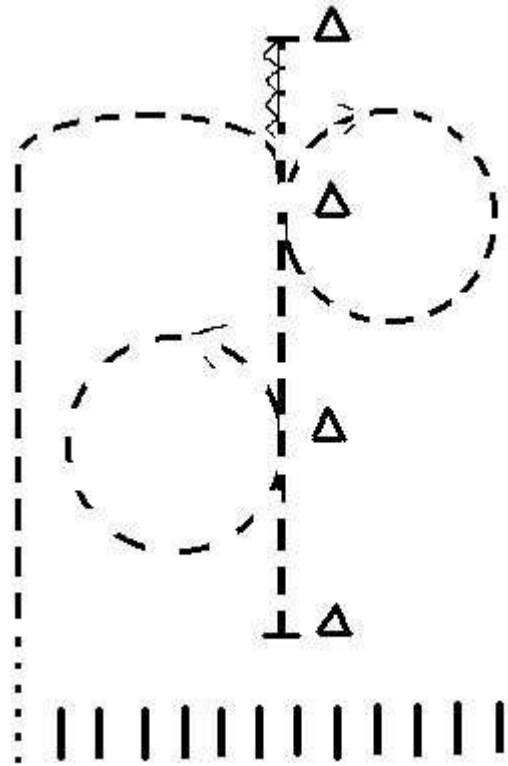
1. Brücke
2. Walk In, 270° Drehung links, Walk Out
3. Jog Over
4. Walk Over
5. Walk In, Back Up, Walk Out
6. Tor

	Back Up
	Walk
	Jog
	Lope
	Wechsel
	Erhöhung



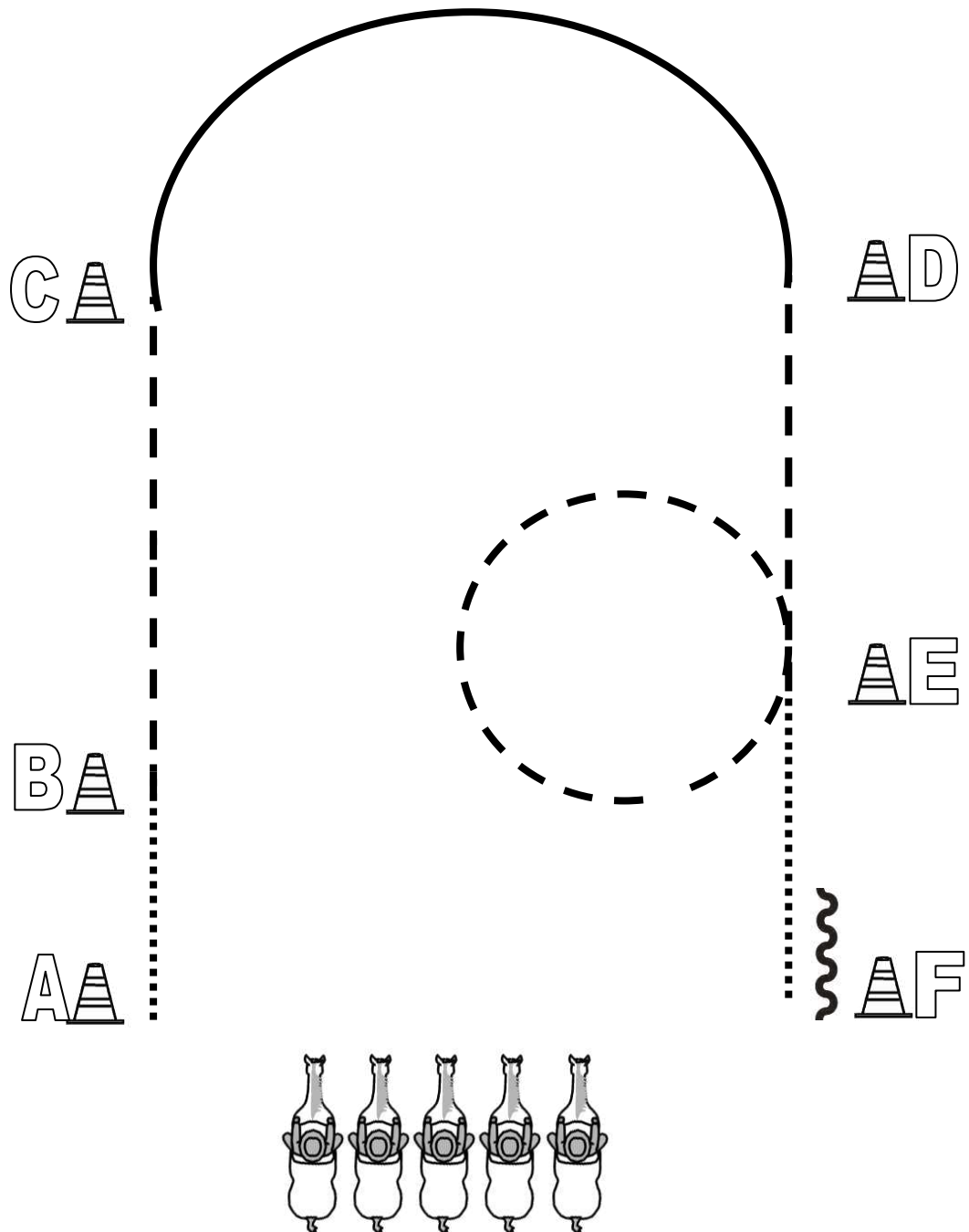
# Horsemanship

Klasse: Walk trot



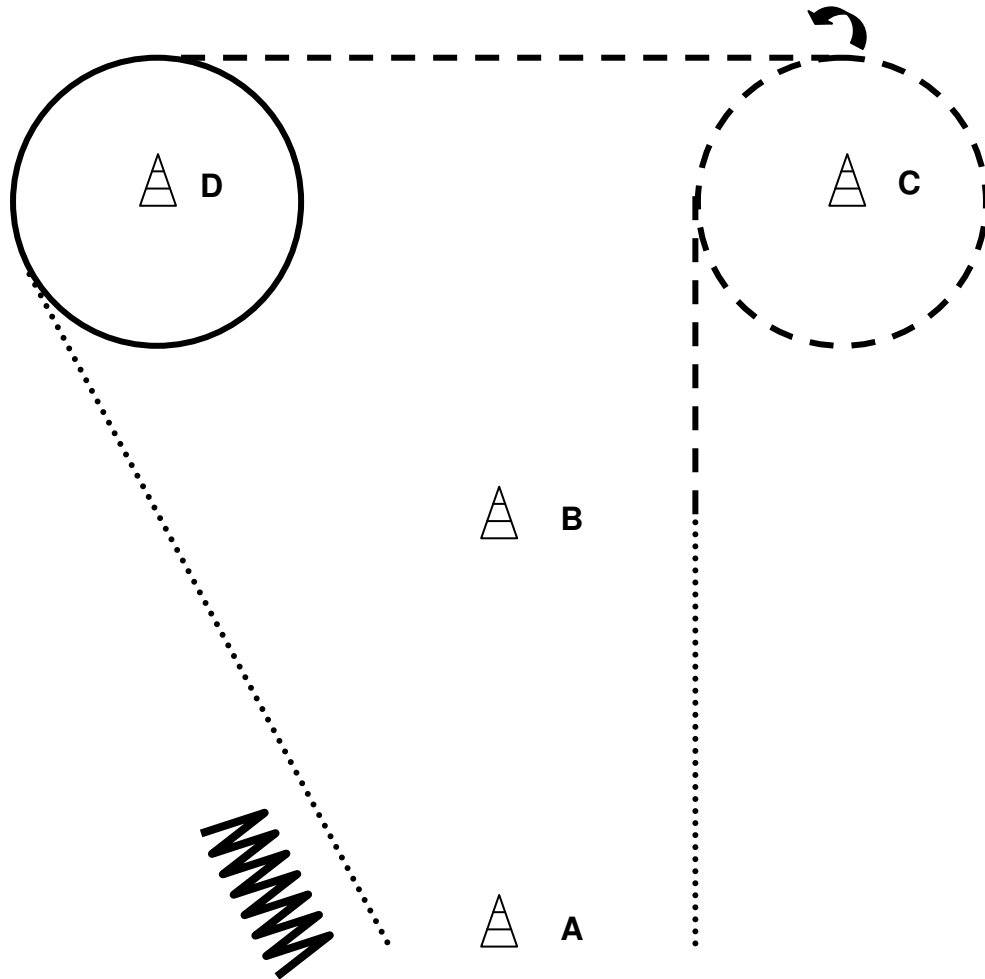
1. Vom ersten zum zweiten Marker Jog  
Am zweiten Marker einen Linkszirkel
2. Vom zweiten zum dritten Marker Jog  
Am dritten Marker einen Rechtszirkel,  
weiter bis zum vierten Marker
3. Am vierten Marker Stopp, 4 Tritte back

## Western Horsemanship LK 5



1. Beginnend bei A im Schritt bis B, bei B antraben bis C
2. Bei C rechts angaloppieren bis D, bei D durchparieren zum Trab bis E
3. Bei E eine Jog-Volte rechts, dann Schritt bis F. Bei F anhalten und mind. 1 Pferdelänge rückwärts richten  
Im Schritt zurück ins Line Up.

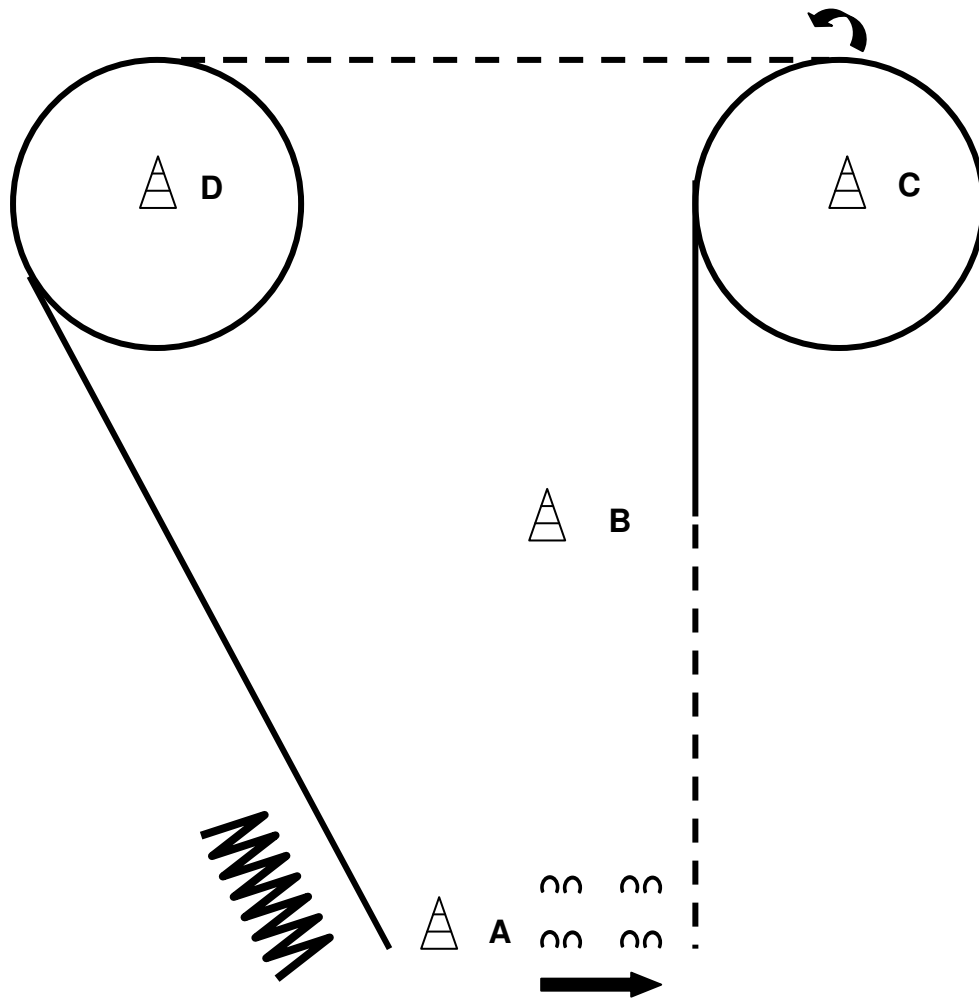
## Horsemanship LK4 A



nn nn nn nn nn nn  
nn nn nn nn nn nn

1. Schritt von A zu B
2. bei B Jog, 1  $\frac{1}{4}$  Volte um C, Stopp
3. 180 ° Drehung nach links, Jog zu D
4. Linksgalopp 1  $\frac{1}{4}$  Volte um D
5. Schritt zu A, 1 Pferdelänge Rückwärts

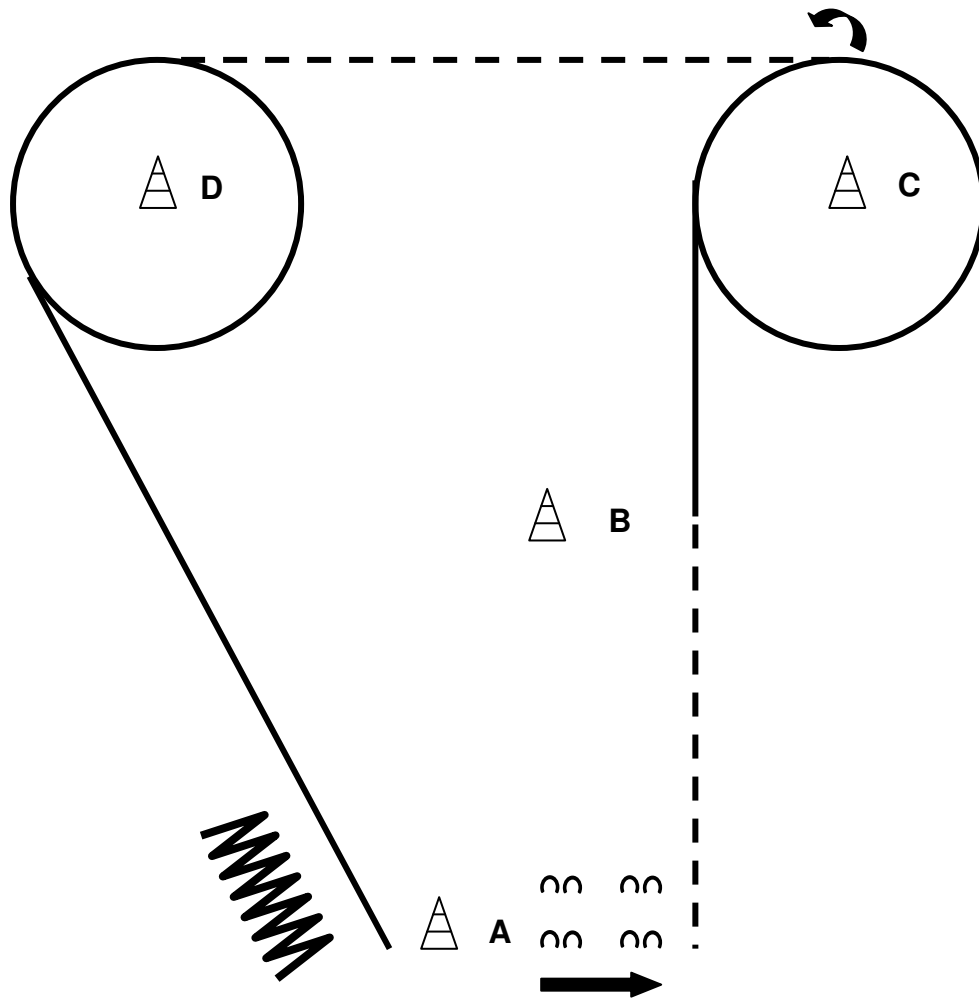
## Horsemanship 3 A



nn nn nn nn nn nn  
nn nn nn nn nn nn

1. Sidepass nach rechts 2 m, Jog von A zu B
2. bei B Rechtsgalopp, 1 ¼ Volte um C, Stopp
3. 180 ° Drehung nach links, Jog zu D
4. Linksgalopp Volte um D und weiter nach A
5. Stopp bei A, 1 Pferdelänge Rückwärts

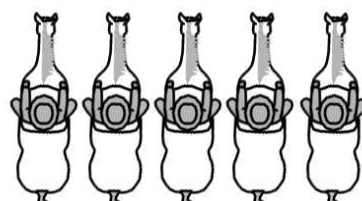
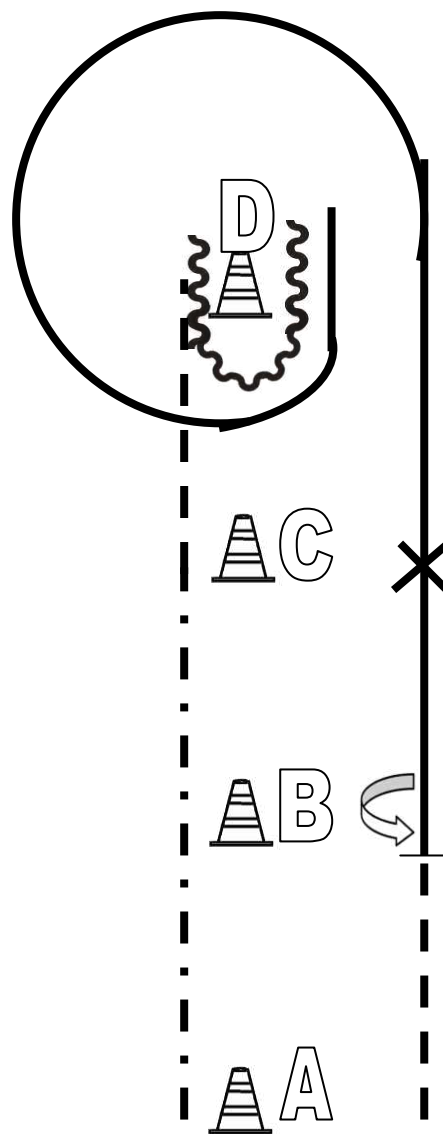
## Horsemanship 3 A



n n n n n n  
n n n n n n

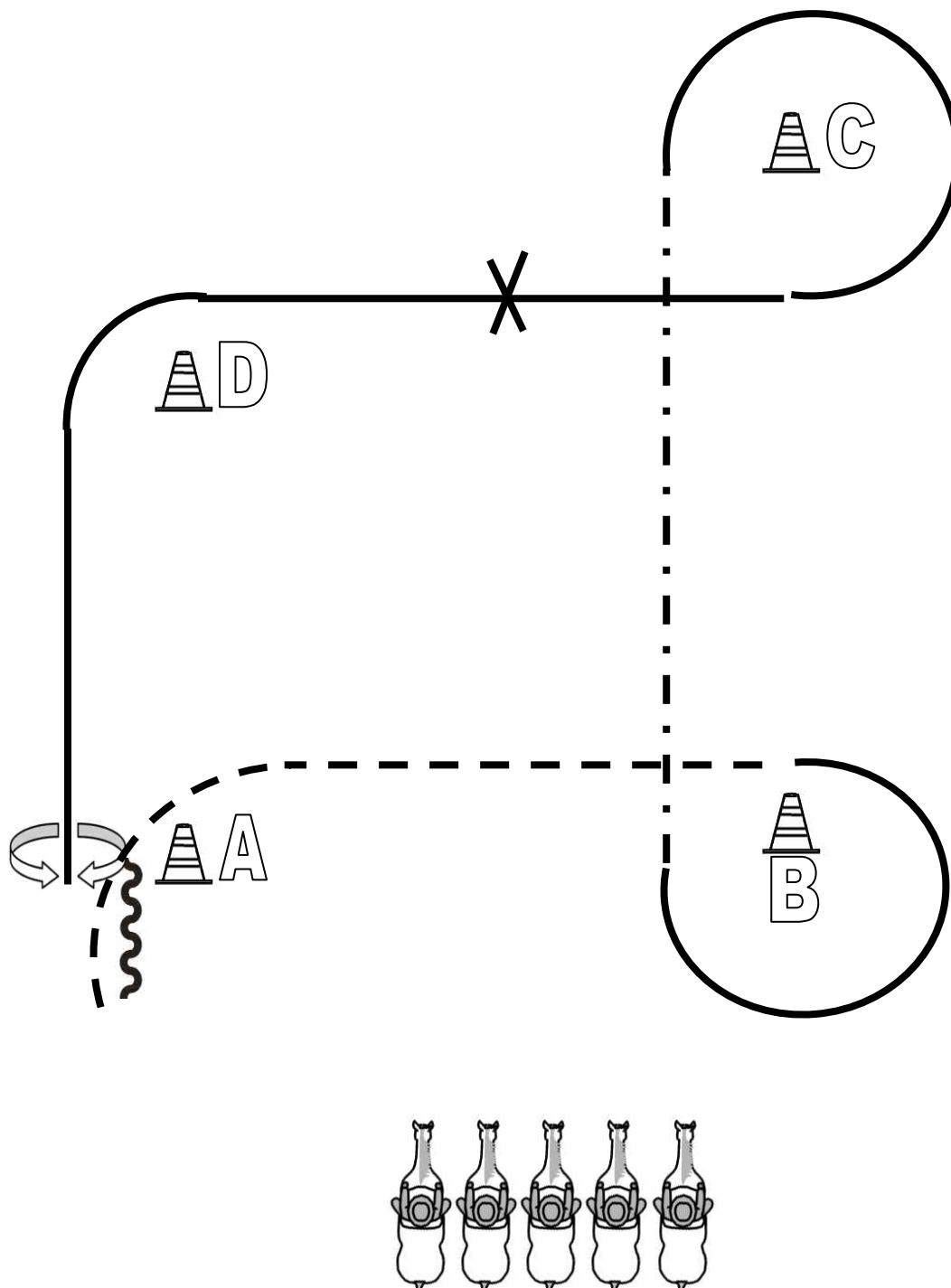
1. Sidepass nach rechts 2 m, Jog von A zu B
2. bei B Rechtsgalopp, 1 ¼ Volte um C, Stopp
3. 180 ° Drehung nach links, Jog zu D
4. Linksgalopp Volte um D und weiter nach A
5. Stopp bei A, 1 Pferdelänge Rückwärts

## Western Horsemanship LK 2



1. Von A aus dem Stand Extended Jog bis C, bei C Jog bis D
2. Bei D Stop und eine  $\frac{1}{2}$  Volte um D rückwärts richten
3. Dann Rechtsgalopp, zwischen D und C durch und weiter zu C  
Bei C einfacher Wechsel oder fliegenden Galoppwechsel und weiter bis B  
Bei B Stop, 360° HHW links und Jog bis A, bei A Stop.  
Im Schritt zurück ins Line Up.

## Western Horsemanship LK 1



1. Bei A mind. 1 Pferdelänge rückwärts richten, dann Jog bis B.  
Um B im Rechtsgalopp eine  $\frac{3}{4}$  Volte reiten , dann extended Jog bis C
2. Um C im Rechtsgalopp eine  $\frac{3}{4}$  Volte reiten und weiter bis X  
Bei X einen einfachen oder fliegenden Wechsel und weiter über D zu A
3. Bei A Stop, dann eine 180 ° HHW links, dann eine 180° HHW rechts  
Im Schritt zurück ins Line Up.