

+ Rasseoffene Klassen / Walk Trot Klassen / Rookie Horse

WESTERNREITTURNIER

All Novice Show Alsfeld

Pferdezentrum Alsfeld



AMERICAN
QUARTER
HORSE
ASSOCIATION

www.dqha-hessen.de



11./12. Mai 2019

Clinic mit
dem Richter
am Samstag

Für Euch vor Ort Foodtruck Miss Ellie's Burger

Sponsoren 2019

Zuschauer sind herzlich willkommen - Eintritt frei!

- Attraktive Beiträge
- Keine Wartezeit bei Unfall
- Keine Selbstbeteiligung
- 10 Tage Klinikaufenthalt und Nachbehandlung ohne Limit
- Rund um die Uhr persönliche Unterstützung

Allianz 

Pferde OP-Versicherung

JULIA KÖHL

*Ihr Partner
für Ihr Pferd!*

Allianz 

PFERDE-OP Versicherung

Vertretung der Allianz

JULIA KÖHL

+49 (0) 170 / 474 90 51

julia1.koehl@allianz.de



Allianz 

Veranstalter: DQHA Hessen
Ort: Pferdezentrum Alsfeld
An der Hessenhalle 5, 36304 Alsfeld

Showmanager: Alexandra Klee 0175 - 5 98 58 17
Meldestelle: Svenja Stöhr 0151 - 15 14 37 49

Richter: Tanja Herrmann
Ringsteward: Conny Phillipps

Sprecher: Pia Meschonat
Doormann: Martin Forchert
Parcourchef: Ralf Kaas
Siegerehrung: Julia Orth, Annika Webers
Fotograf: AK photographics
Catering: Miss Ellies's Burger

Ersthelfer: Alexandra Klee 0175 - 5 98 58 17
Timo Klee 0160 - 97 20 34 97

Schmied: Boppert (Hufbereitschaft Fr. +Sa)
0173 - 3083689

DQHA Hessen Trail Rides 2019




Aktuelle Termine:
30.5. Holzburg
22.9. Geiselbach

Midsummer Classic

21.-23.Juni 2019

im Pferdezentrum Alsfeld



www.dqha-hessen.de

WENN PFERDEPFLEGE ZUM WOHLFÜHLERLEBNIS WIRD

DAS BÜRSTEN-START-UP
VOM NIEDERRHEIN

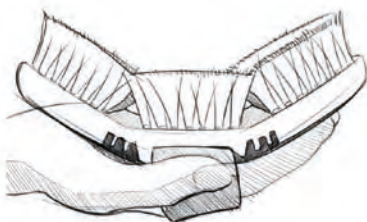


WEIL DEIN PFERD BESONDERS IST.

Wir bringen frischen Wind in die staubige Welt der Pferdebürsten.

Seit hunderten von Jahren gehört die Pferdepflege zur Haltung eines Pferdes unbedingt dazu. Die Pflege unserer Liebsten ist unheimlich wichtig, denn selbst Krankheiten lassen sich so sehr früh erkennen.

Eine flexible Pferdebürste, bei der ein Klettverschluss für die optimale Anpassung an die Hand sorgt, macht seither das Bürsten zu einem Kinderspiel. Durch die optimale Materialzusammensetzung garantiert die Careflex Bürste eine unglaublich tolle Steifigkeit und zugleich eine angenehme Elastizität. Es hat Jahre gedauert, diese Bürste in dieser Zusammensetzung zu entwickeln und nun ist es soweit.



www.animalon.de



animalon_official



animalon



Samstag 11.05.2019

Starterzahlen

CLINIC Beginn 7:30 Uhr

Showmanship	19
Hunter / Pleasure	17
HMS / Hunt Seat Equitation	26
Western Riding	2
Ranch Riding	9
Reining	1

Trail Aufbau

Trail	21
-------	----

Beginn 15:00 Uhr

R3800H Trail In Hand	Rasseoffen	12
238102 Trail Walk Trot	L1 Amateur	10
438102 Trail Walk Trot	L1 Youth	1
R3810 Trail Walk Trot	Rasseoffen	5
238001 Trail	Rookie	2
238002 Trail	L1 Amateur	11
R3800 Trail	Rasseoffen	4
438002 Trail	L1 Youth	1
R380T Trail	Rookie Horse Rasseoffen	4

Pause

243001 Ranch Riding	Rookie	4
243002 Ranch Riding	L1 Amateur	5
R4300 Ranch Riding	Rasseoffen	6
443002 Ranch Riding	L1 Youth	2
434002 Reining	1 Youth	2
R3400 Reining	Rasseoffen	0
234001 Reining	Rookie	1
234002 Reining	L1 Amateur	3

Sonntag 12.05.2019

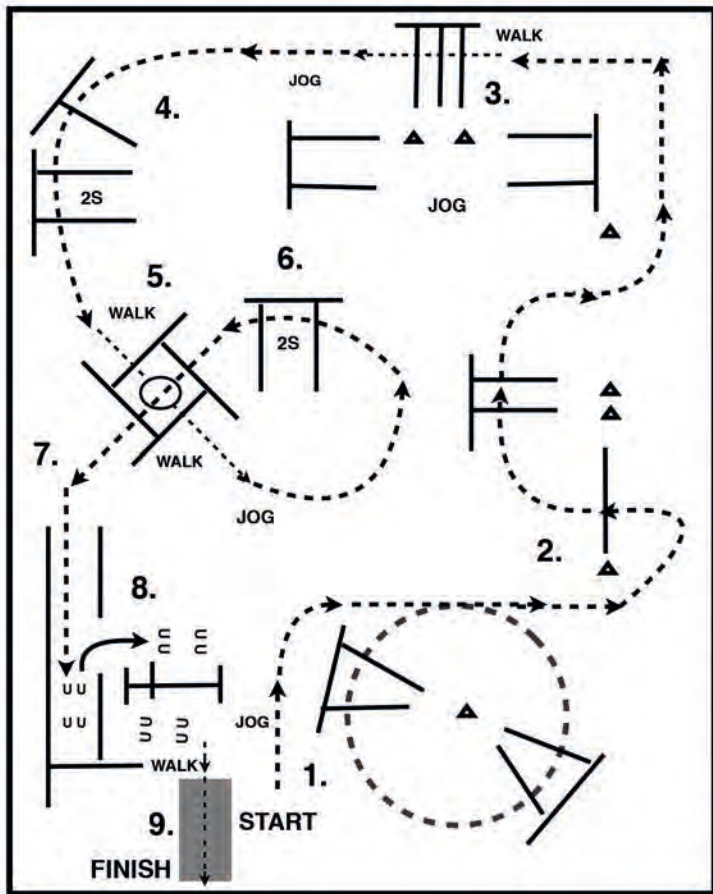
Beginn 7:30 Uhr

207102 Geldings 2&under	L1 Amateur	0
207202 Geldings three&over	L1 Amateur	8
277002 Performance Halter Geldings	L1 Amateur	1
207001 Geldings All Ages	Rookie	4
407102 Geldings 2&under	L1 Youth	0
407202 Geldings three&over	L1 Youth	0
477002 Performance Halter Geldings	L1 Youth	0
205102 Mares 2&under	L1 Amateur	0
205202 Mares three&over	L1 Amateur	6

Starterzahlen

275002 Performance Halter Mares	L1 Amateur	0
205001 Mares All Ages	Rookie	3
405102 Mares 2&under	L1 Youth	0
405202 Mares three&over	L1 Youth	1
475002 Performance Halter Mares	L1 Youth	0
212001 Showmanship at Halter	Rookie	7
212002 Showmanship at Halter	L1 Amateur	19
412002 Showmanship at Halter	L1 Youth	1
R1200 Showmanship at Halter	Rasseoffen	11
R100B Basic	Rookie Horse Rasseoffen	4
R4410 Hunter under Saddle Walk Trot	Rasseoffen	2
244102 Hunter under Saddle Walk Trot	L1 Amateur	8
444102 Hunter under Saddle Walk Trot	L1 Youth	0
R5210 Hunt Seat Equitation Walk Trot	Rasseoffen	0
252102 Hunt Seat Equitation Walk Trot	L1 Amateur	5
452102 Hunt Seat Equitation Walk Trot	L1 Youth	0
244001 Hunter under Saddle	Rookie	3
244002 Hunter under Saddle	L1 Amateur	12
R4400 Hunter under Saddle	Rasseoffen	8
444002 Hunter under Saddle	L1 Youth	0
452002 Hunt Seat Equitation	L1 Youth	0
R5200 Hunt Seat Equitation	Rasseoffen	4
252001 Hunt Seat Equitation	Rookie	0
252002 Hunt Seat Equitation	L1 Amateur	6
<u>Pause</u>		
L1000 Lead Line		2
R3600 Western Riding	Rasseoffen	0
436002 Western Riding	L1 Youth	0
236002 Western Riding	L1 Amateur	3
236001 Western Riding	Rookie	1
R4210 Western Pleasure Walk Trot	Rasseoffen	6
242102 Western Pleasure Walk Trot	L1 Amateur	5
442102 Western Pleasure Walk Trot	L1 Youth	3
R4010 Western Horsemanship Walk Trot	Rasseoffen	5
240102 Western Horsemanship Walk Trot	L1 Amateur	8
440102 Western Horsemanship Walk Trot	L1 Youth	1
242001 Western Pleasure	Rookie	1
242002 Western Pleasure	L1 Amateur	12
R4200 Western Pleasure	Rasseoffen	4
442002 Western Pleasure	L1 Youth	2
440002 Western Horsemanship	L1 Youth	3
R4000 Western Horsemanship	Rasseoffen	3
240001 Western Horsemanship	Rookie	4
240002 Western Horsemanship	L1 Amateur	13

Trail In Hand & Walk Trot Trail

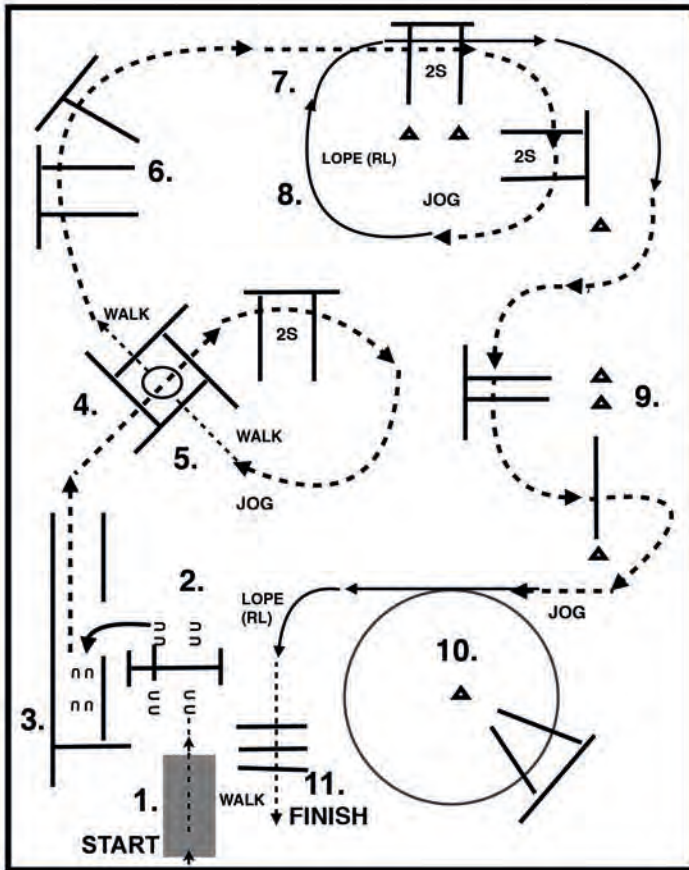


1. JOG OVER POLES.
2. JOG THRU SERPENTINE.
JOG OVER POLES.
3. STOP OR BREAK TO WALK, WALK OVER POLES
4. JOG OVER POLES.
6. STOP OR BREAK TO THE WALK, WALK INTO BOX, EXECUTE A 360 TURN EITHER WAY, WALK OUT OF BOX. WALK OVER POLE.
6. JOG OVER POLES, JOG THRU BOX.
7. JOG OVER POLE, JOG INTO CHUTE, STOP, BACK THRU POLES UP TO GATE.
8. GATE: LH OPEN, WALK OVER POLE, CLOSE GATE.
9. BRIDGE

TRAIL COURSE DESIGNED BY TIM KIMURA
DO NOT USE WITHOUT PERMISSION FROM DQHA
COPYRIGHT 2017 ALL RIGHTS RESERVED

2S = 2 STRIDES IN THAT GAP

Trail Rookie & L1 Youth

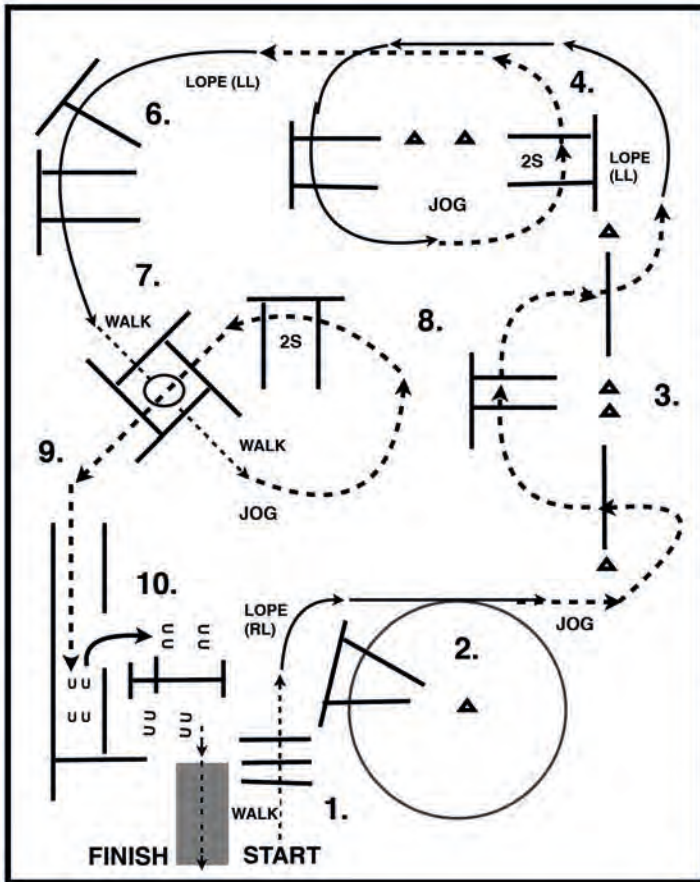


1. BRIDGE
2. GATE: RH OPEN,CLOSE GATE.
3. BACK UP IN TO CUTE
4. JOG OUT, JOG OVER POLES
5. STOP OR BREAK TO WALK, WALK IN, TURN 360° EITHER WAY AND WALK OUT
6. JOG OVER POLES
7. JOG OVER POLES
8. LOPE (RL) OVER POLES
9. JOG SEPENTINE
10. LOPE (LL) OVER POLES
11. STOP OR BREAK TO WALK OVER POLES.

TRAIL COURSE DESIGNED BY TIM KIMURA
 DO NOT USE WITHOUT PERMISSION FROM DQHA
 COPYRIGHT 2017 ALL RIGHTS RESERVED

2S = 2 STRIDES IN THAT GAP

Trail L1 Amateur

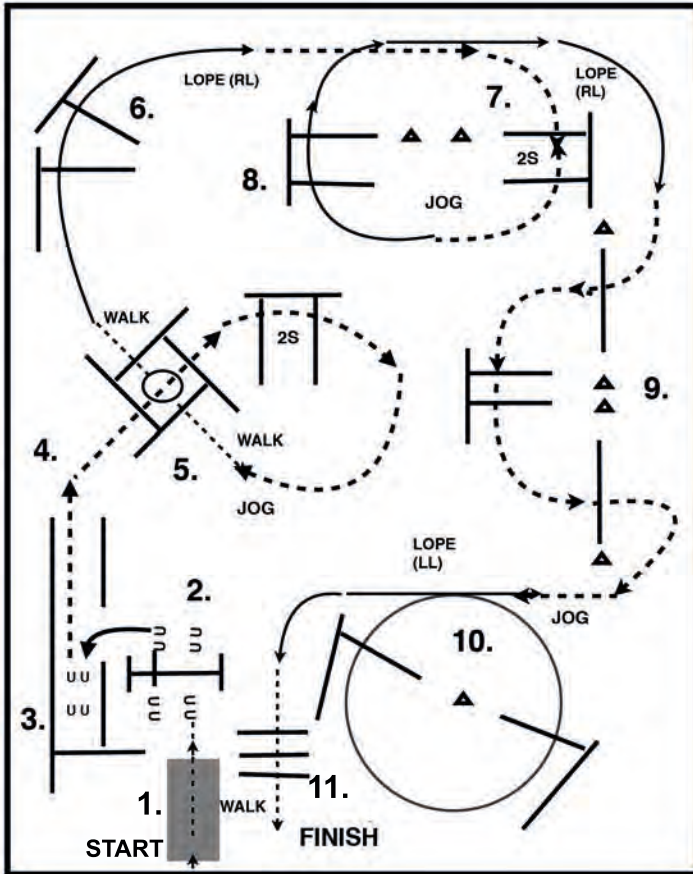


1. WALK OVER POLES.
2. LOPE OVER POLES (RL).
3. BREAK TO JOG
JOG THRU SERPENTINE.
JOG OVER POLES.
4. LOPE OVER POLES (LL).
5. BREAK TO JOG,
JOG OVER POLES.
6. LOPE OVER POLES (LL).
7. STOP OR BREAK TO
THE WALK, WALK INTO
BOX, EXECUTE A 360
TURN EITHER WAY,
WALK OUT OF BOX.
WALK OVER POLE.
8. JOG OVER POLES,
JOG THRU BOX.
9. JOG OVER POLE,
JOG INTO CHUTE,
STOP, BACK THRU
POLES UP TO GATE.
10. GATE: LH OPEN, WALK
OVER POLE, CLOSE
GATE.
11. BRIDGE

TRAIL COURSE DESIGNED BY TIM KIMURA
DO NOT USE WITHOUT PERMISSION FROM DQHA
COPYRIGHT 2017 ALL RIGHTS RESERVED

2S = 2 STRIDES IN THAT GAP

Trail Rasseoffen

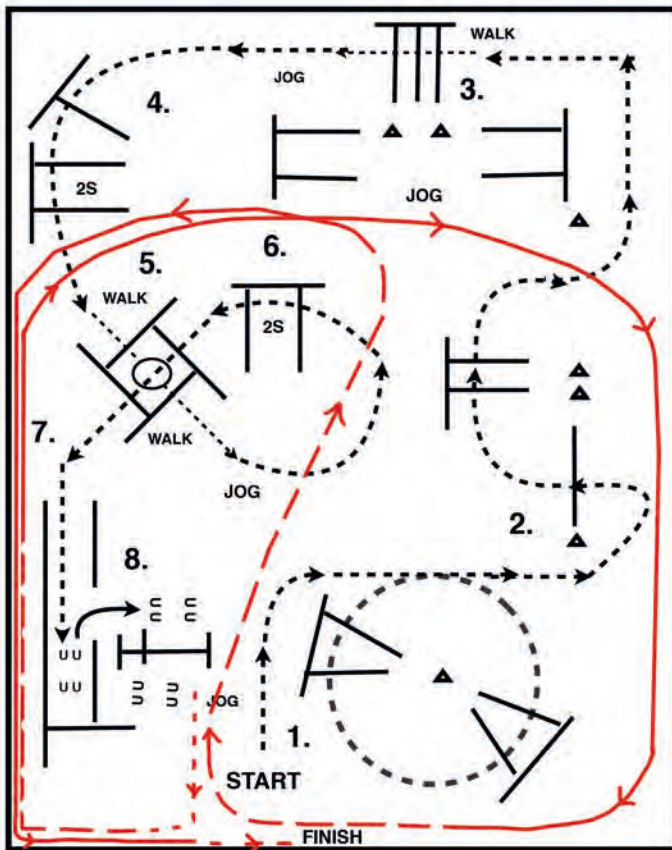


1. BRIDGE
2. GATE: RH OPEN,CLOSE GATE.
3. BACK UP IN TO CUTE
4. JOG OUT, JOG OVER POLES
5. STOP OR BREAK TO WALK, WALK IN, TURN 360° EITHER WAY AND WALK OUT
6. LOPE (RL) OVER POLES
7. JOG OVER POLES
8. LOPE (RL) OVER POLES
9. JOG SEPENTINE
10. LOPE (LL) OVER POLES
11. STOP OR BREAK TO WALK OVER POLES.

TRAIL COURSE DESIGNED BY TIM KIMURA
DO NOT USE WITHOUT PERMISSION FROM DQHA
COPYRIGHT 2017 ALL RIGHTS RESERVED

2S = 2 STRIDES IN THAT GAP

Rookie Horse Trail



1. JOG OVER POLES.
2. JOG THRU SERPENTINE.
JOG OVER POLES.
3. STOP OR BREAK TO WALK, WALK OVER POLES
4. JOG OVER POLES.
6. STOP OR BREAK TO THE WALK, WALK INTO BOX, EXECUTE A 360 TURN EITHER WAY, WALK OUT OF BOX. WALK OVER POLE.
6. JOG OVER POLES, JOG THRU BOX.
7. JOG OVER POLE, JOG INTO CHUTE, STOP, BACK THRU POLES UP TO GATE.
8. GATE: LH OPEN, WALK OVER POLE, CLOSE GATE.
9. Walk
10. Jog
11. Lope Right Lead
12. Jog
13. Lope Left Lead
14. Walk, Exit at the Walk


TRAIL COURSE DESIGNED BY TIM KIMURA
DO NOT USE WITHOUT PERMISSION FROM DQHA
COPYRIGHT 2017 ALL RIGHTS RESERVED

2S = 2 STRIDES IN THAT GAP

Mobile Sattelanproben - bundesweit

Sattel Service
INTERNATIONAL
www.sattelservice.com

Passende Westernsättel aus
physiotherapeutischer Sicht



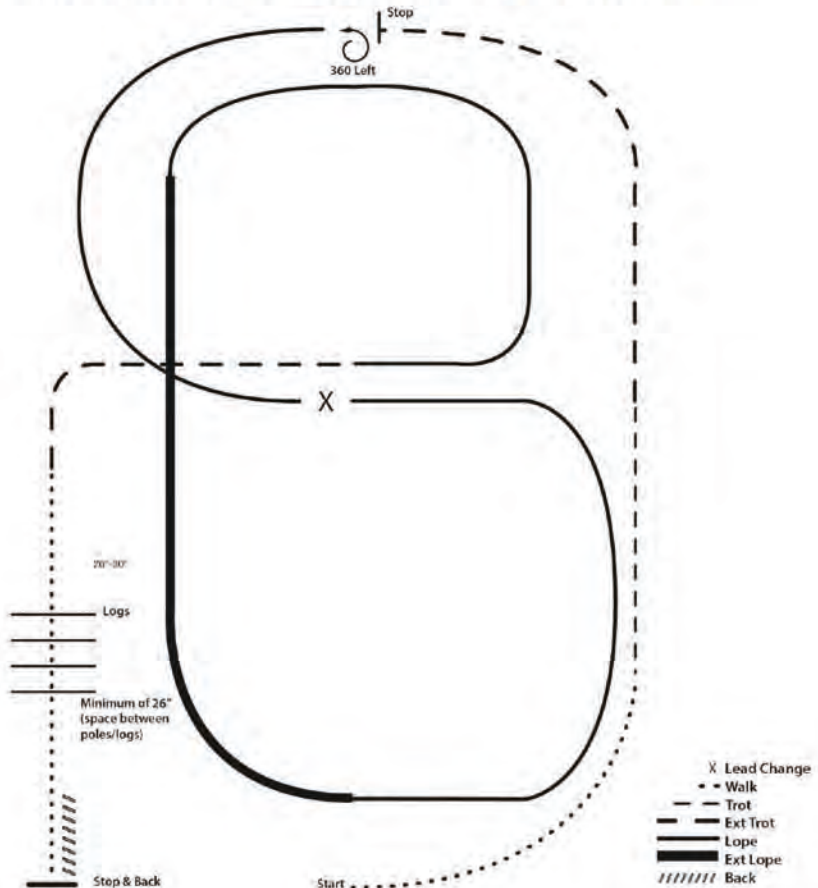
www.martinschueler.de

- ★ Westernsättel auf Maß für Freizeit & Sport
- ★ Passformermittlung mit nackten Sattelbäumen
- ★ Über 50 Sättel & diverses Zubehör im Satteltruck
- ★ Von Profis für Profis

Felisette van Wieren ★ Mobil. 01520 - 5 16 29 29

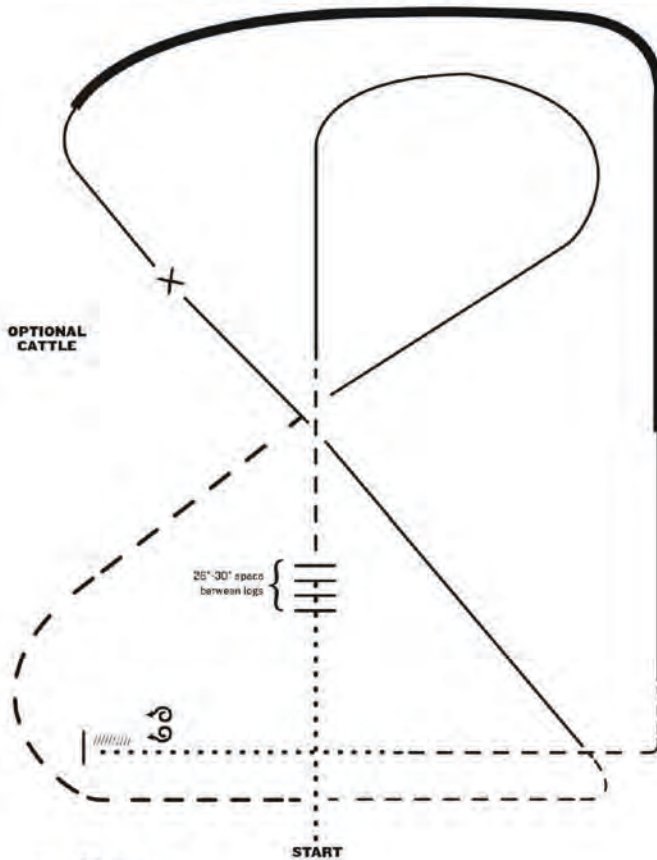
design by www.ak-photographics.de

Ranch Riding Rasseoffen - Rookie - L1 Youth



1. Schritt
2. Trab (Jog)
3. Verstärkter Trab, am Ende der Reitbahn anhalten
4. 360° Wendung nach links
5. Linksgalopp, ½ Zirkel bis zur Mitte
6. Einfacher oder fliegender Galoppwechsel
7. Rechtsgalopp ½ Zirkel
8. Verstärkung des Galopps, Rechtsgalopp, an der langen Seite der Reitbahn
9. Regulärer Galopp um das Ende der Reitbahn und zurück zur Mitte
10. Durchparieren in den verstärkten Trab
11. Schritt über die Stangen
12. Anhalten und Rückwärtsrichten

Ranch Riding L1 Amateur

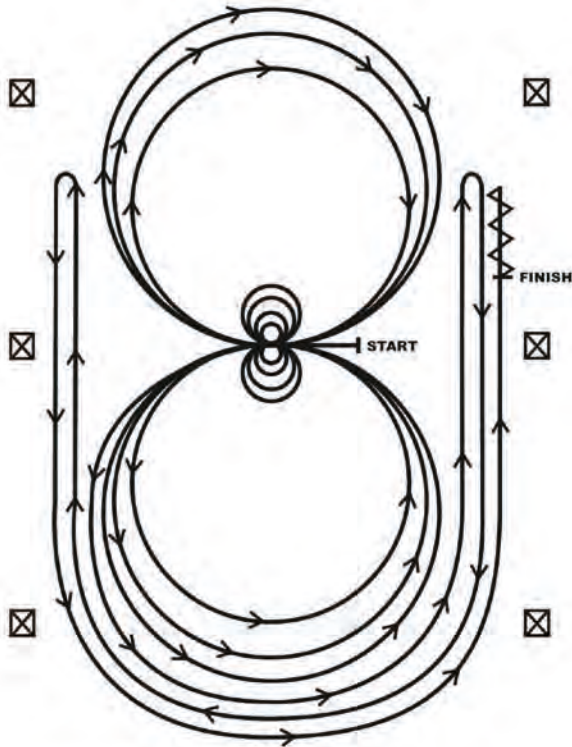


1. Schritt
2. Schritt über Stangen
3. Trab
4. Rechtsgalopp
5. Verstärkter Trab
6. Trab
7. Linksgalopp
8. Galoppwechsel (einfach oder fliegend)
9. Rechtsgalopp, Galoppverstärkung
10. Regulärer Galopp
11. Trab
12. Schritt
13. Anhalten und Rückwärtsrichten
14. 360° Wendung in jede Richtung, egal welche Richtung zuerst

Bemerkung: Die Zeichnung der Aufgabe ist nur als generelle Orientierung gedacht.
 Der Teilnehmer sollte die Fläche der Arena so nutzen, wie es am besten für ihn und sein Pferd ist.


Reining - Alle Divisionen

Reining Pattern 6



Die Pferde dürfen im Schritt oder Trab in die Mitte der Arena reiten.
Das Pferd muss vor Beginn der Aufgabe Schritt gehen oder anhalten.
Beginne in der Mitte der Arena mit Blickrichtung zur linken Bande (Begrenzung).

1. Vier Spins rechts herum. Verharren.
2. Vier Spins links herum. Verharren.
3. Beginnend im Linksgalopp, reite drei Zirkel nach links: die ersten zwei Zirkel groß und schnell; den dritten Zirkel klein und langsam. Galoppwechsel in der Mitte der Arena.
4. Reite drei Zirkel nach rechts: die ersten zwei Zirkel groß und schnell; den dritten Zirkel klein und langsam. Galoppwechsel in der Mitte der Arena.
5. Beginne einen großen Zirkel nach links, schließe diesen Zirkel aber nicht. Schneller Galopp an der rechten Seite der Arena entlang bis hinter den Mittelmarker und dann, mindestens 6 Meter von der Bande entfernt, einen Roll Back nach rechts – kein Verharren.
6. Reite um den vorangegangenen Zirkel, schließe diesen Zirkel aber nicht. Schneller Galopp entlang der linken Seite der Arena bis hinter den Mittelmarker und dann, mindestens 6 Meter von der Bande entfernt, einen Roll Back nach links – kein Verharren.
7. Reite wieder um den vorangegangenen Zirkel, schließe diesen Zirkel aber nicht. Schneller Galopp entlang der rechten Seite der Arena bis hinter den Mittelmarker und dann, mindestens 6 Meter von der Bande entfernt, einen Sliding Stop. Mindestens 3 Meter rückwärts richten. Verharren, um das Ende Aufgabe anzuzeigen.



MARTIN FORCHERT



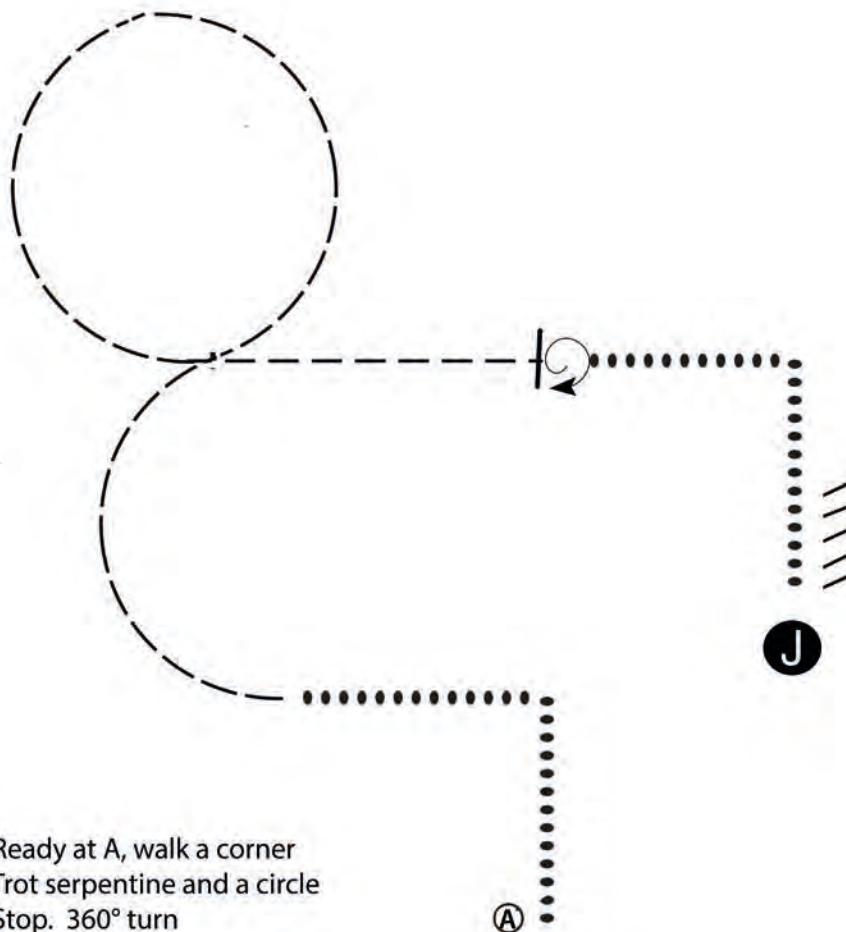
FRANCA
BARTKE



SHOW BLANKETS
AND MORE



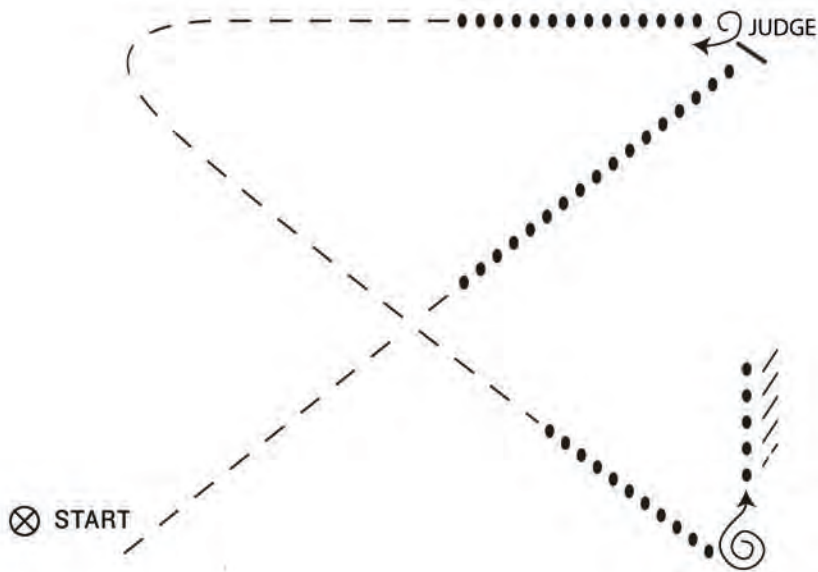
Showmanship at Halter Rookie & Youth



1. Ready at A, walk a corner
2. Trot serpentine and a circle
3. Stop. 360° turn
4. Walk corner
5. Walk to judge and set-up for full inspection
6. Back Up 1 horse length
7. Exit at a walk or trot

NOTE: The drawn description of this pattern is only intended for the general depiction of the pattern. Exhibitors should utilize the arena space to best exhibit their horses.

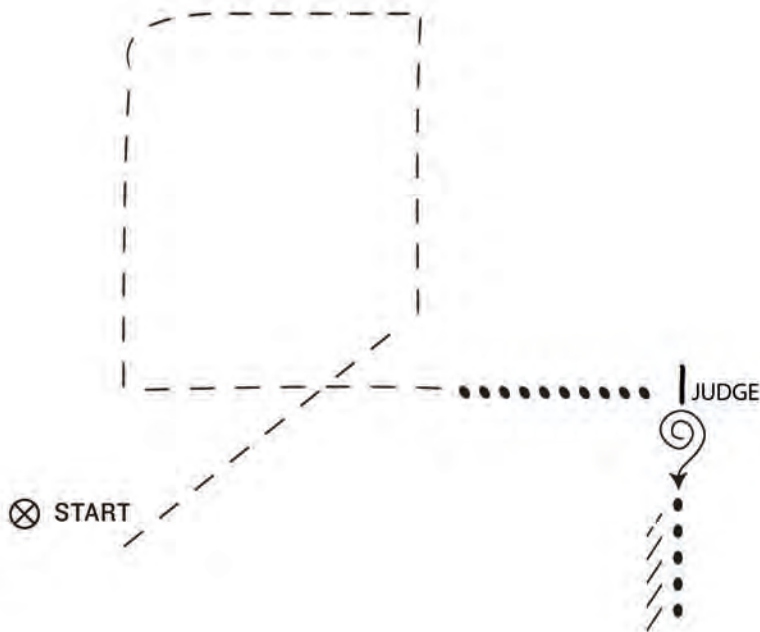
Showmanship at Halter L1 Amateur



1. Trot half of the way, walk half of the way
2. Stop at judge for full inspection
3. Turn, walk half of the way, trot corner and three-quarters of the way
4. Walk, 3/4 turn
5. Walk, back 2 horse lengths, exit at a walk or trot

NOTE: The drawn description of this pattern is only intended for the general depiction of the pattern. Exhibitors should utilize the arena space to best exhibit their horses.

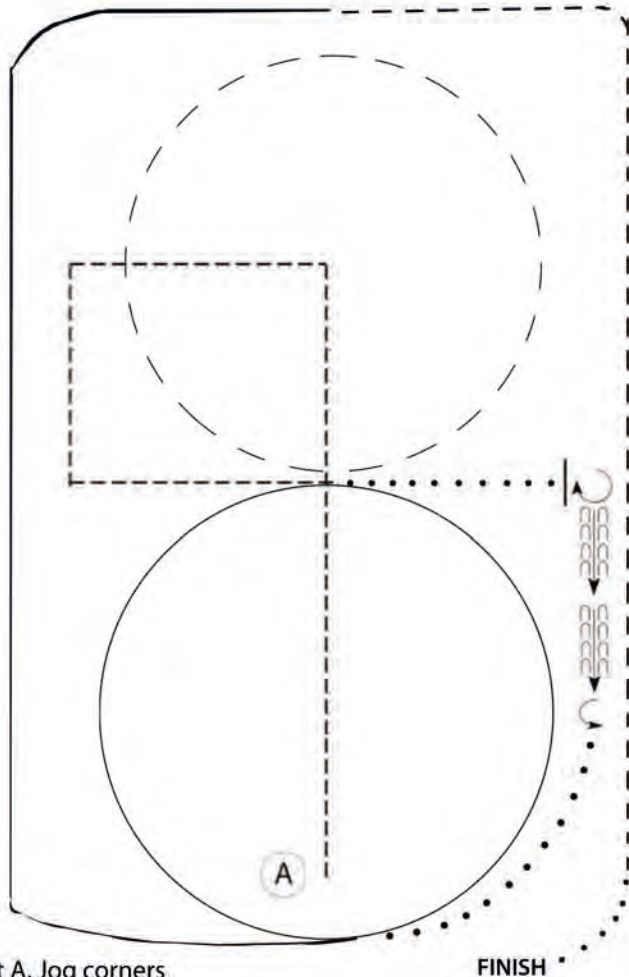
Showmanship at Halter Rasseoffen



1. Be ready at A. Trot corners
2. Trot half way, walk half way
3. Stop at judge for full inspection
4. 1 1/4 Turns , walk
5. Back 2 horse lengths, exit at a walk or trot

NOTE: The drawn description of this pattern is only intended for the general depiction of the pattern. Exhibitors should utilize the arena space to best exhibit their horses.

Rookie Horse Basic



1. Ready at A, Jog corners
2. Extended Jog a circle
3. Walk, Stop, 270° turn to the right
4. Back Up 2 horse length, 180° turn to the left, Walk
5. Lope right lead acircle and straight
6. Jog, Walk. Exit at the Walk

Walk
Jog	-----
Back	←—————
Lope	—————
Ext. Jog	- - - - -

NOTE: The drawn description of this pattern is only intended for the general depiction of the pattern. Exhibitors should utilize the arena space to best exhibit their horses.

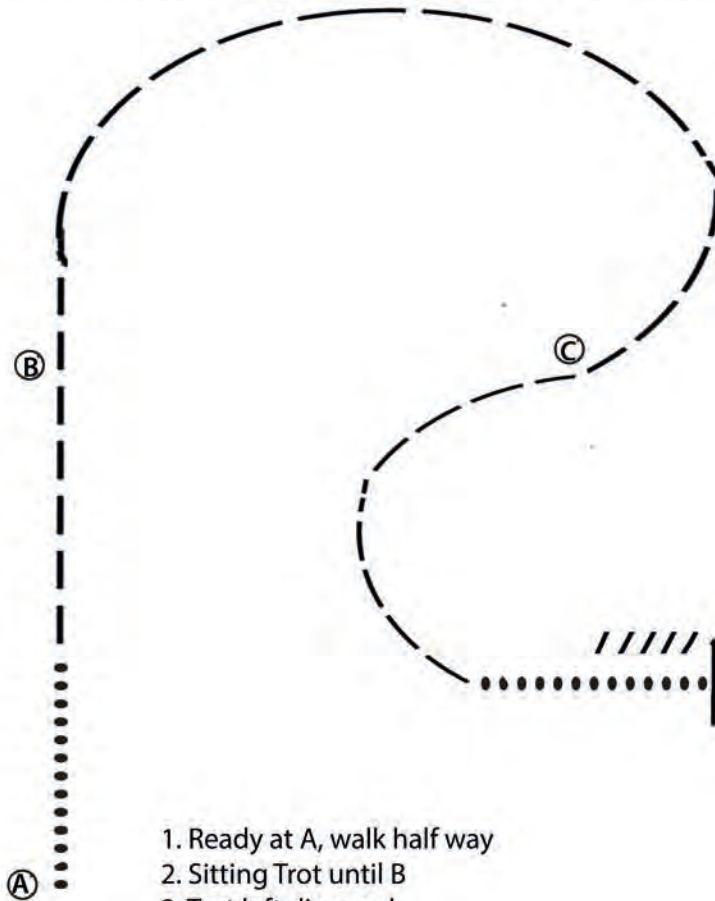
Wir danken den Sponsoren der Trail Pattern:



Franca Bartke und Arne Kühn



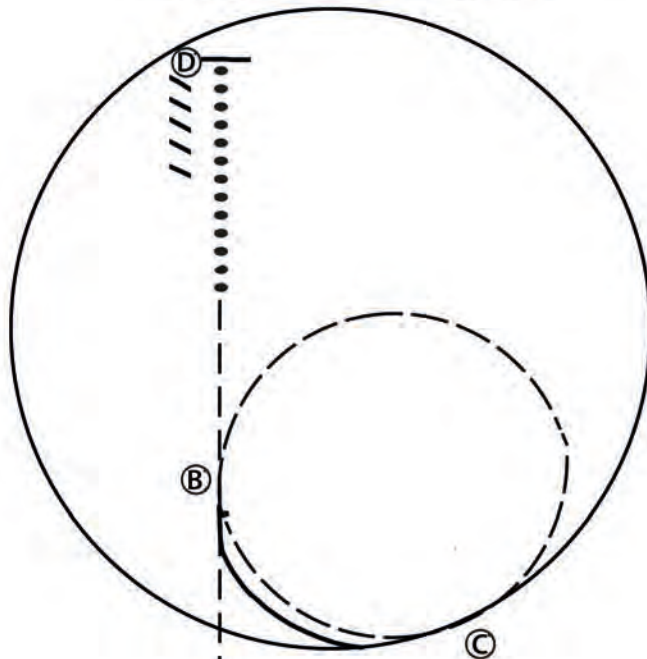
Walk Trot - Hunt Seat Equitation L1 Amateur, L1 Youth & Rasseoffen



1. Ready at A, walk half way
2. Sitting Trot until B
3. Trot left diagonal
4. At C trot right diagonal
5. Walk, Stop and Back Up 1 horse length
6. Exit at a walk or trot

NOTE: The drawn description of this pattern is only intended for the general depiction of the pattern. Exhibitors should utilize the arena space to best exhibit their horses.

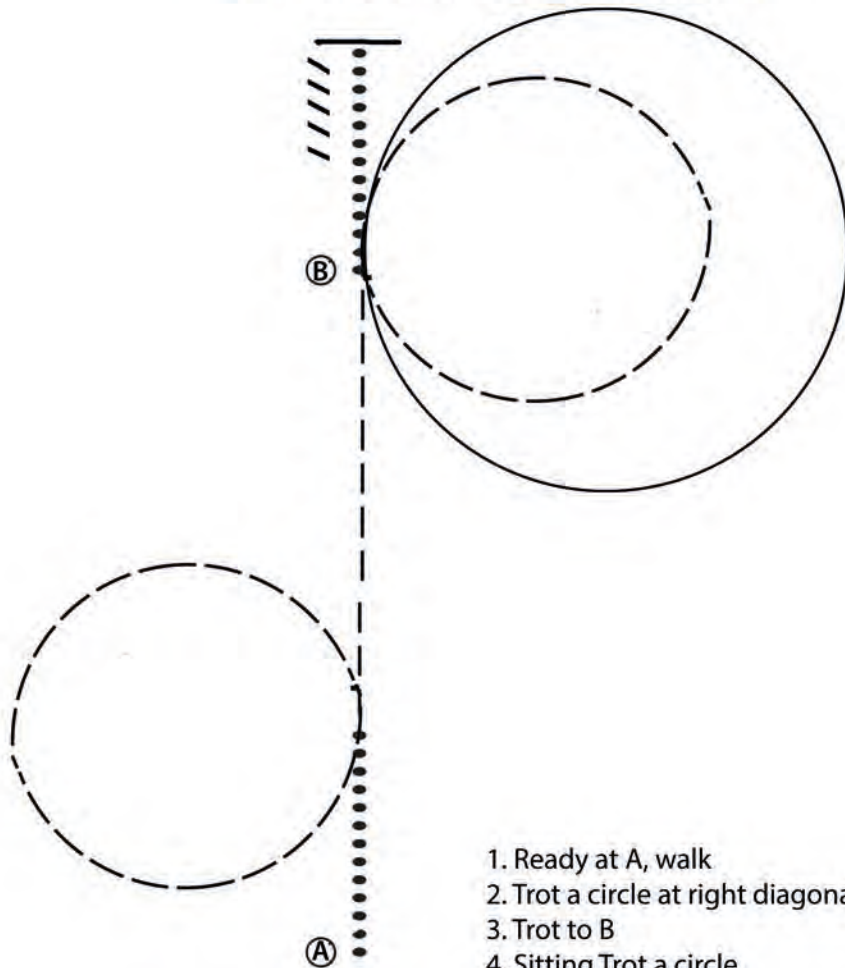
Hunt Seat Equitation Rookie & L1 Youth



1. Ready at A, walk half way
2. Trot at B, Trot a 3/4 Circle at the left Diagonal
3. At C Canter a circle until B
4. At B Sitting Trot half way
5. Walk To D, Stop
6. Back Up 1 horse length
7. Exit at a walk or trot

NOTE: The drawn description of this pattern is only intended for the general depiction of the pattern. Exhibitors should utilize the arena space to best exhibit their horses.

Hunt Seat Equitation L1 Amateur & Rasseoffen



1. Ready at A, walk
2. Trot a circle at right diagonal
3. Trot to B
4. Sitting Trot a circle
5. Canter a Circle
6. Walk, Stop and Back Up 1 horse length
7. Exit at a walk or trot

NOTE: The drawn description of this pattern is only intended for the general depiction of the pattern. Exhibitors should utilize the arena space to best exhibit their horses.

Beautiful Quarter Horses - Reitbeteiligungen

www.MEFAmb-Sportkaren.com



BANNER



Sattel Service
INTERNATIONAL
www.sattelservice.com

Passende Westensättel aus physiotherapeutischer Sicht



BoomBoxtic
Photo Booth
www.boombxtic.de



SHOOTINGTIME



www.ak-photographics.de



Logos



epplejeck

HORSE & RIDER SUPERSTORES



-25%

**auf einen Artikel
nach Wahl**

Rabatt-code:

DQHAHESENEJ

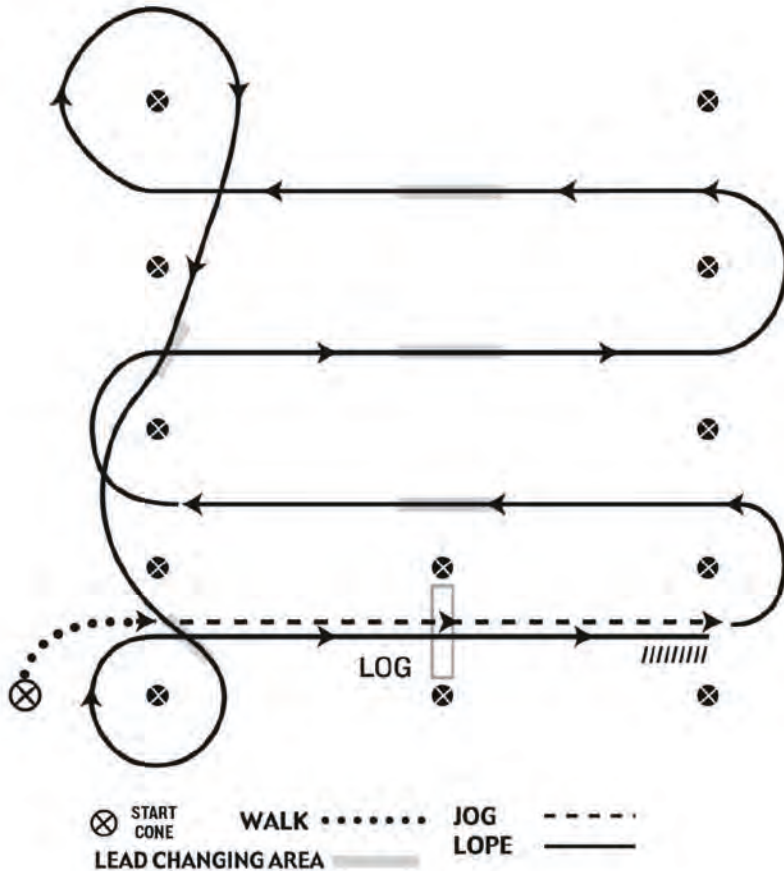
Gültig online auf www.epplejeck-reitsport.de bis einschließlich 31. Oktober 2019.

Gültig auf das gesamte Sortiment (außer wenn anders angegeben), mit Ausnahme ausgewählter Eskadron Produkte, QHP Online Only Items, Trust Equestrian, KEP Italia, Ariat, KFPS, Orscana, Pharmahorse, Pikeur, Birth Alarm, Worm&Co, Sättel, baumlose Reitpads (Bareback Pads), Bücher, DVDs, Geschenkgutscheine, Hindernismaterial, Zusatzfutter, Futtermittel, Schermaschinen, Schermesser, Reparaturen, Bestickungen, Verleih und Sonderbestellungen. Das Angebot gilt nicht auf bereits reduzierte Ware und in Kombination mit anderen Aktionen/Rabattcodes.

Tippfehler und Modelländerungen vorbehalten.

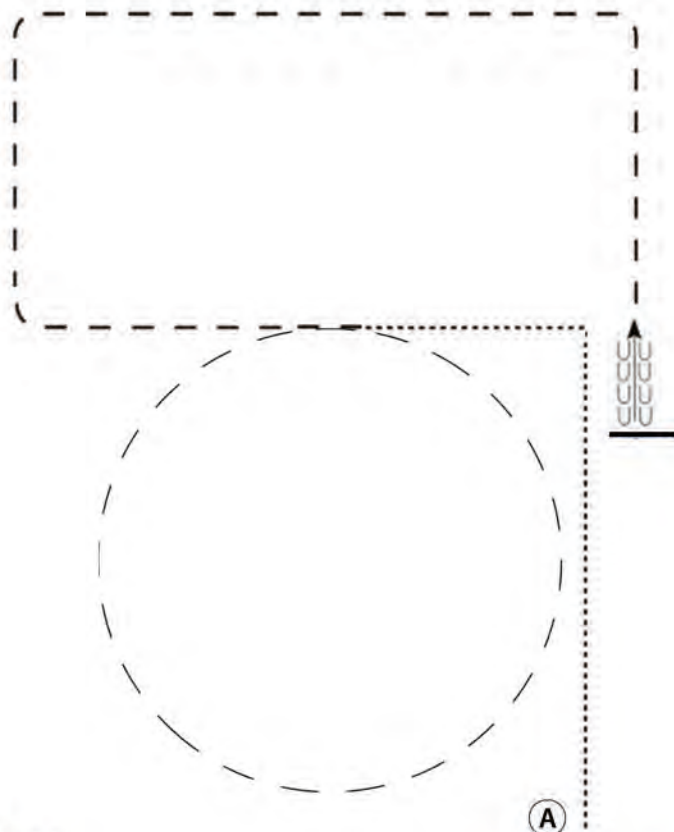
Western Riding - Alle Divisionen

Level 1 Western Riding Pattern 2

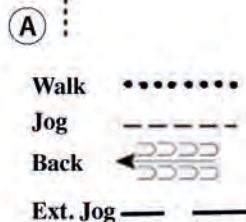


1. Schritt für mindestens 15 Fuß (4,5 Meter) von der Start Pylone bis zum ersten Marker, Übergang zum Trab, Trab über die Stange
2. Übergang zum Linksgalopp
3. Erster Wechsel auf der Mittellinie
4. Zweiter Wechsel auf der Mittellinie
5. Dritter Wechsel auf der Mittellinie
6. Zirkel & Erster Wechsel beim Kreuzen
7. Zweiter Wechsel beim Kreuzen & Zirkel
8. Galopp über die Stange
9. Stopp & Rückwärtsrichten

Western Horsemanship Walk Trot

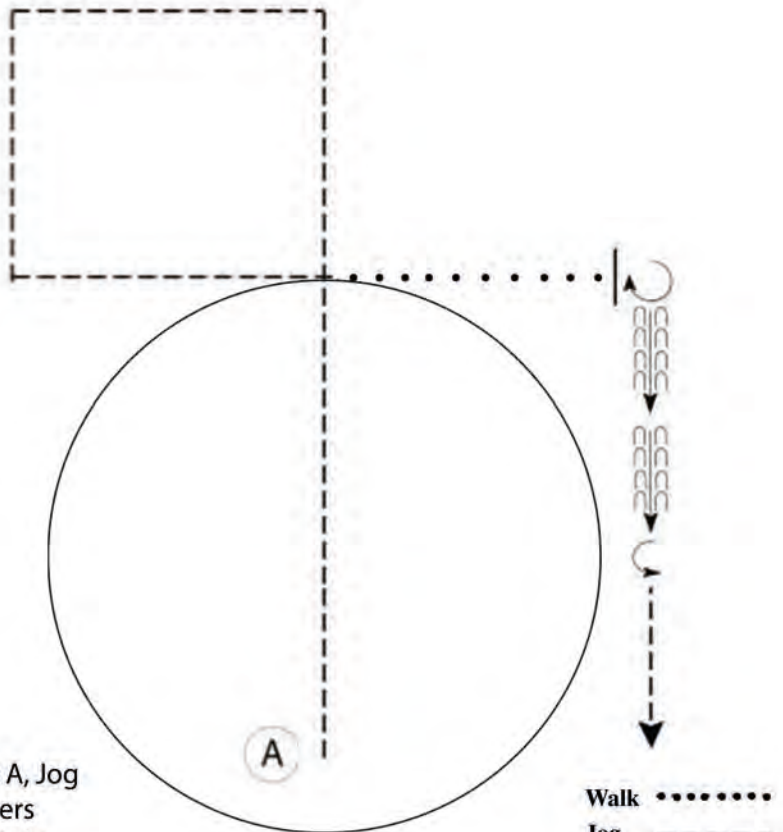


1. Ready at A, Walk
2. Walk corner
3. Extended Jog a circle
4. Jog corners
5. Stop, Back Up 1 horse length
6. Exit at a Walk or Jog



NOTE: The drawn description of this pattern is only intended for the general depiction of the pattern. Exhibitors should utilize the arena space to best exhibit their horses.

Western Horsemanship L1 Amateur & Rasseoffen



1. Ready at A, Jog
2. Jog corners
3. Lope a circle
4. Walk, Stop
5. Turn 270° to the right
6. Back Up 2 horse length
7. Turn 180° to the left
7. Exit at the jog

- Walk
 Jog - - - - -
 Back ←←←
 Lope ———

NOTE: The drawn description of this pattern is only intended for the general depiction of the pattern. Exhibitors should utilize the arena space to best exhibit their horses.

Die Professionelle Fotobox mit 200 % Spassfaktor

Hochzeit
Firmenfeier
Geburtstag



Druck - Flatrate

Premiumfotodrucker

Download aufs Handy

Profi Studio - Blitzlicht

TV-Buzzer

Hintergrundsystem

Professionelle Requisiten

Auf- & Abbau



Start Nr.	Pferd	Jahr Sex	Besitzer	Nat.	Vorsteller	Nat.
132	AJB Docs Lil Magic	2014 M	Lisa Schiller		Lisa Schiller	
169	Peppy Pays Cash	2009 G	Celina Groh	D	Celina Groh	D
177	Freckles Wolan	2002 G	Louisa Scheepers	D	Louisa Scheepers	D
177	Freckles Wolan	2002 G	Louisa Scheepers	D	Mona Kirschbaum	
200	UE Investinthigirl	2010 M	Hans-Joachim Paff		Sarah Bonfig	
201	Eternal Prarie Rose	2006 M	Herbert Sauer		Julia Hasenstab	
202	Whiz Little Thunder	2014 G	Katrin Mai	D	Katrin Mai	D
203	Molly	2009 M	Ramona Sann		Ines Hasenfuss	
203	Molly	2009 M	Ramona Sann		Ramona Sann	
204	BV Smart Palomino	2009 G	Christiane Hofmann		Christin Hofmann	D
204	BV Smart Palomino	2009 G	Christiane Hofmann		Lea-Sophie Hofmann	D
205	Good To Remember	2013 M	Christiane Hofmann		Lea-Sophie Hofmann	D
206	CM Olenas Little Leo	2013 G	Christina Metz		Christina Metz	
207	May Be A Revolution	2013 M	Kirsten Wagner		Kirsten Wagner	
208	Miss Olena Ginger	2008 M	Anika Klee		Larissa Klee	
209	Coeurnel	2010 G	Aaron Baitinger		Florian Bolz	
209	Coeurnel	2010 G	Aaron Baitinger		Franziska Bolz	
210	Watch My Machine	2015 M	Malte Ziegler		Sabine Schmol	D
211	Hollywoods Campino	2016 S	Jana Stein		Jana Stein	
212	Lady	2005 M	Thomas Dixon		Katharina Kleinfeld	
213	Quendy For Me	2011 M	Mona Schmiermund		Mona Schmiermund	
214	Struttin To My Blues	2015 M	Monika Knipschild		Carolin Knipschild	
215	Im Lazy N Iknow It	2012 G	Anja Greene		Anja Greene	
216	Melodys Magic Rose	2012 M	Michael Albert		Selina Roemer	
217	QT Patootie Whiz	2011 G	Anika Hernold		Anika Hernold	
218	Chips Lil Suki	2010 M	Julia von Gierke		Julia von Gierke	
219	Pepp N Tari	1999 G	Timon Louis Jung	D	Timon Louis Jung	D
220	Bronco	2016 G	Louisa Scheepers	D	Louisa Scheepers	D
231	One Hot Zippical	2015 M	Sabine Reith		Sabine Reith	
232	Wanna Be Wisely	2012 G	Stefanie Kratz	D	Stefanie Kratz	D
233	Miss Susi Hollywood	2011 M	Beatrix Herrmann		Beatrix Herrmann	
234	May I Invite You	2011 G	Julia Jaeger	D	Julia Jaeger	D
235	Iresistable Range	2009 G	Claudia Bingel	D	Emiely Bingel	
236	Good N Hot Krym	2013 M	Claudia Bingel	D	Emiely Bingel	
236	Good N Hot Krym	2013 M	Claudia Bingel	D	Jennifer Keuth	
237	Mr C My Hot Krymsun	2014 G	Milena Jung	D	Milena Jung	D
237	Mr C My Hot Krymsun	2014 G	Milena Jung	D	Valentina Kraft	

Start Nr.	Pferd	Jahr Sex	Besitzer	Nat.	Vorsteller	Nat.
238	Crome Plated Joe	2005 G	Melanie Zahn		Melanie Zahn	
239	CPR Chipsmargarita	2010 M	Jascha Markowski		Jascha Markowski	
240	Flashy Hot Chocolat	2010 M	Herbert Sauer		Angelina Wolf	
241	SQ Dressy Lopin Cash	2011 M	Nadine Hirsch		Nadine Hirsch	
242	Horton Hears A Whoa	2008 G	Nadine Stork-Heinger	D	Nadine Stork-Heinger	D
243	Choco Motion	2013 G	Sabrina Walter	D	Sabrina Walter	D
244	Smart Little Stanita	2010 M	Alexandra Patricia Grimm		Ryan Brusnik	
244	Smart Little Stanita	2010 M	Alexandra Patricia Grimm		Sarah Stein	
245	Wage Breeze Gold	2007 G	Bianca Gruca		Bianca Gruca	
245	Wage Breeze Gold	2007 G	Bianca Gruca		Sarah Stein	
246	Castella Interiors	2015 G	Britta Hoffner		Lea Hoffner	D
247	CG Smooth NS Rookie	2013 M	Lara Hutfless		Lara Hutfless	
248	Piccolino	2006 G	Sarah Bonfig		Mira Bonfig	D
249	Ticket To Wonderland	2015 M	Bettina Pfaff	D	Maike Englert	D
249	Ticket To Wonderland	2015 M	Bettina Pfaff	D	Mira Bonfig	D
250	Miss Trish Krymsun	2009 M	Hannah Englert	D	Hannah Englert	D

www.triple-j-westernstore.de

Hauseigene Stickerei

- Halfter
- Decken
- Kleidung ...





show-your-westernhorse.de

Westernhüte

Classic Equine Pads

Beinschutz

Sicherheitssteigbügel

Showblankets

Boots

...und viele weitere Produkte im Shop

**KOSTENFREIE
LIEFERUNG**

**KOSTENFREIE
LIEFERUNG**

**IM APRIL
UND MAI 2019!**

Code: freihaus

Tel.: +49 (0) 64 36 / 287 977 4 · mail@show-your-westernhorse.de
Langstr. 38 · D-65620 Waldbrunn (Westerwald)

 LIKE US ON FACEBOOK
facebook.com/showyourwesternhorse

DEUTSCHE
QUARTER
HORSE
ASSOCIATION

*Regionen-
Futurity Mitte*



3fach AQHA Show
6.-8.9. 2019
im Pferdezentrum Alsfeld



www.dqha-hessen.de