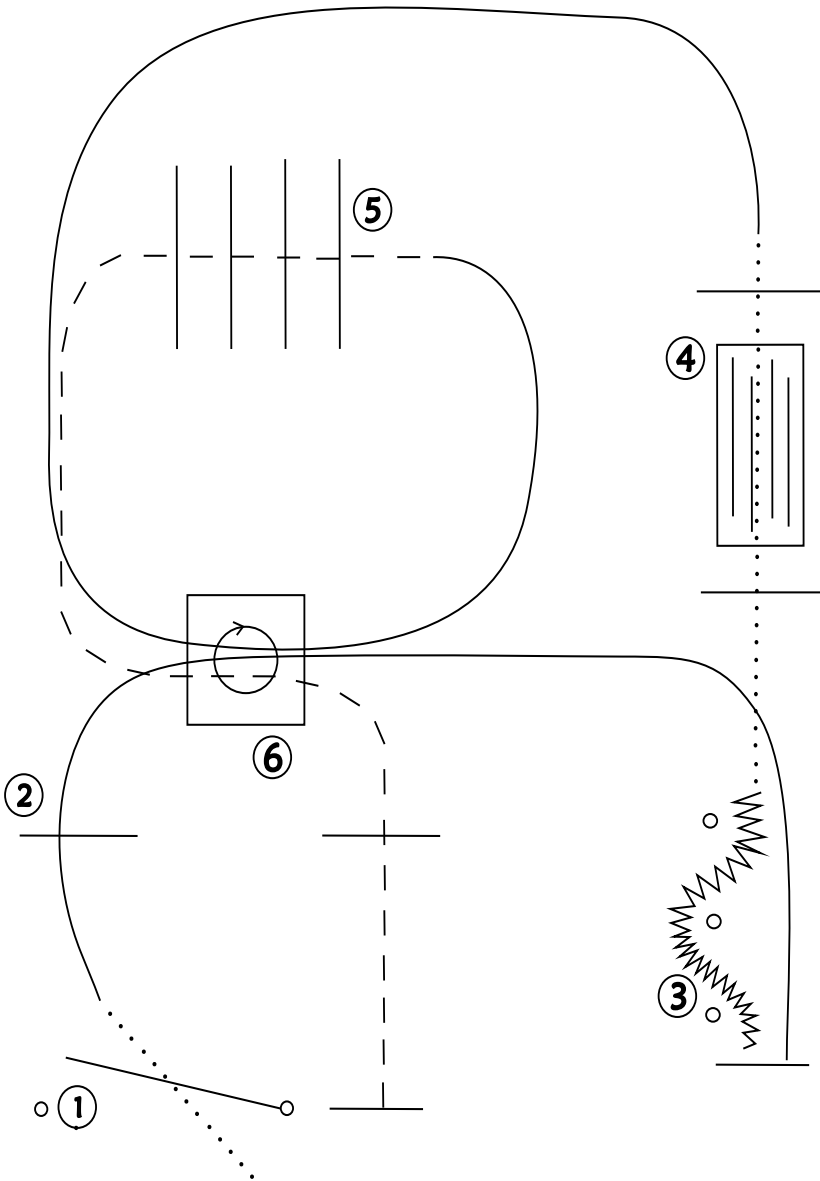


Patternliste :

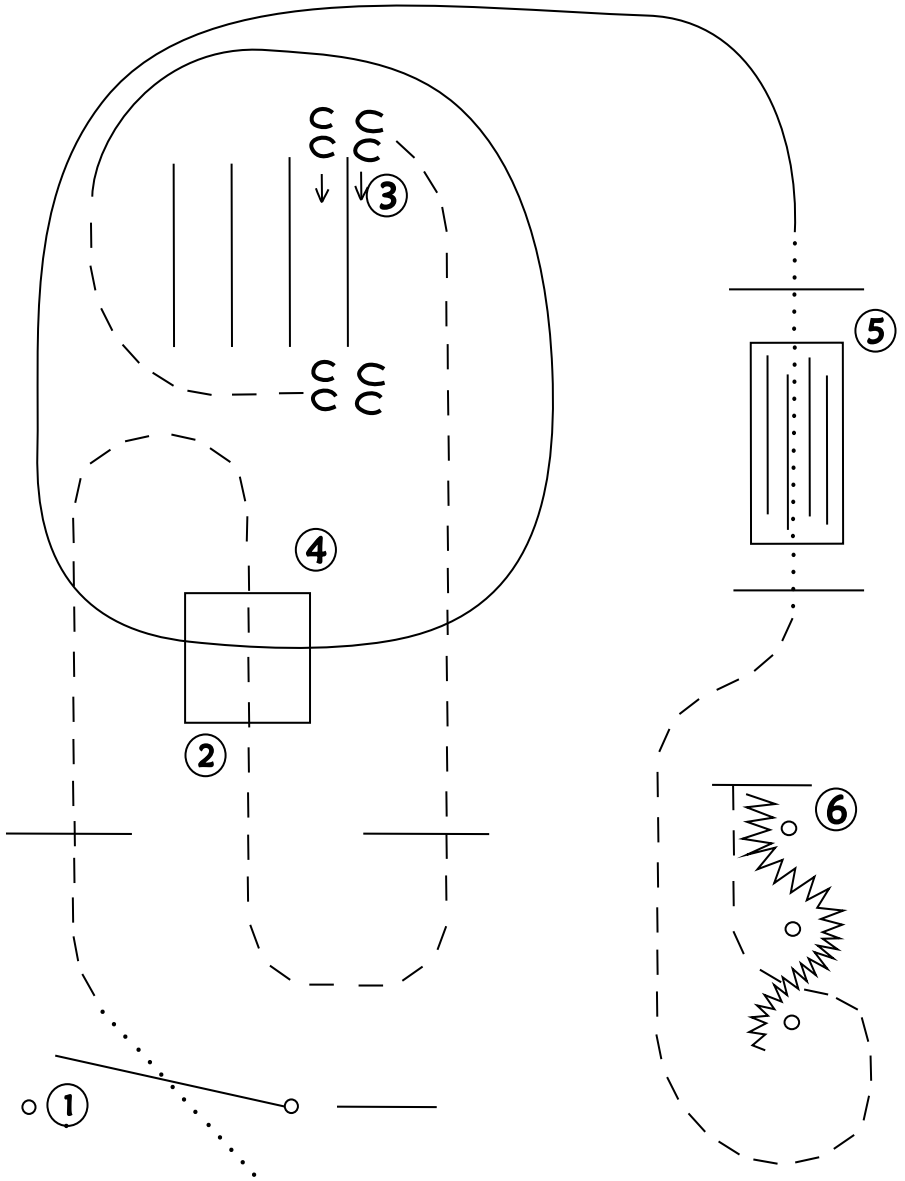
Reining	LK 1/2 A/B	# 2
	LK 3 A	# 8 A
	LK 3/4 B	# 8 A
Superhorse	LK 1/2	# 2
Western Riding	LK 1/2 A/B	# 4
	LK 3 A/B	# 8

TH LK 2/1 A/B



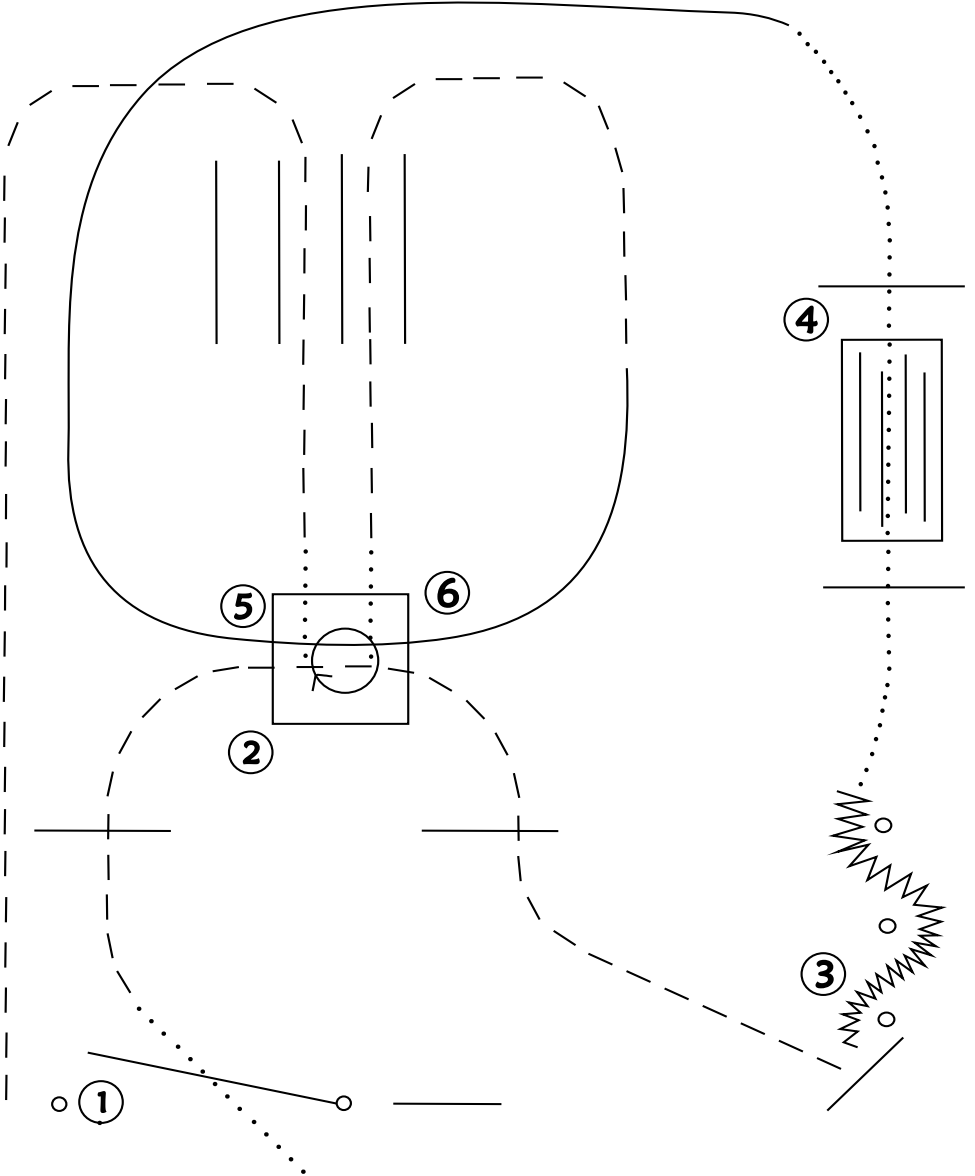
- | | |
|------------------|-------------------------------------|
| ① Tor | ④ Brücke mit Walk over |
| ② Lope over | ⑤ Lope over+ Jog over |
| ③ Back up Slalom | ⑥ Box (Jog in, Jog out) 360° rechts |

TH LK 3 A/B



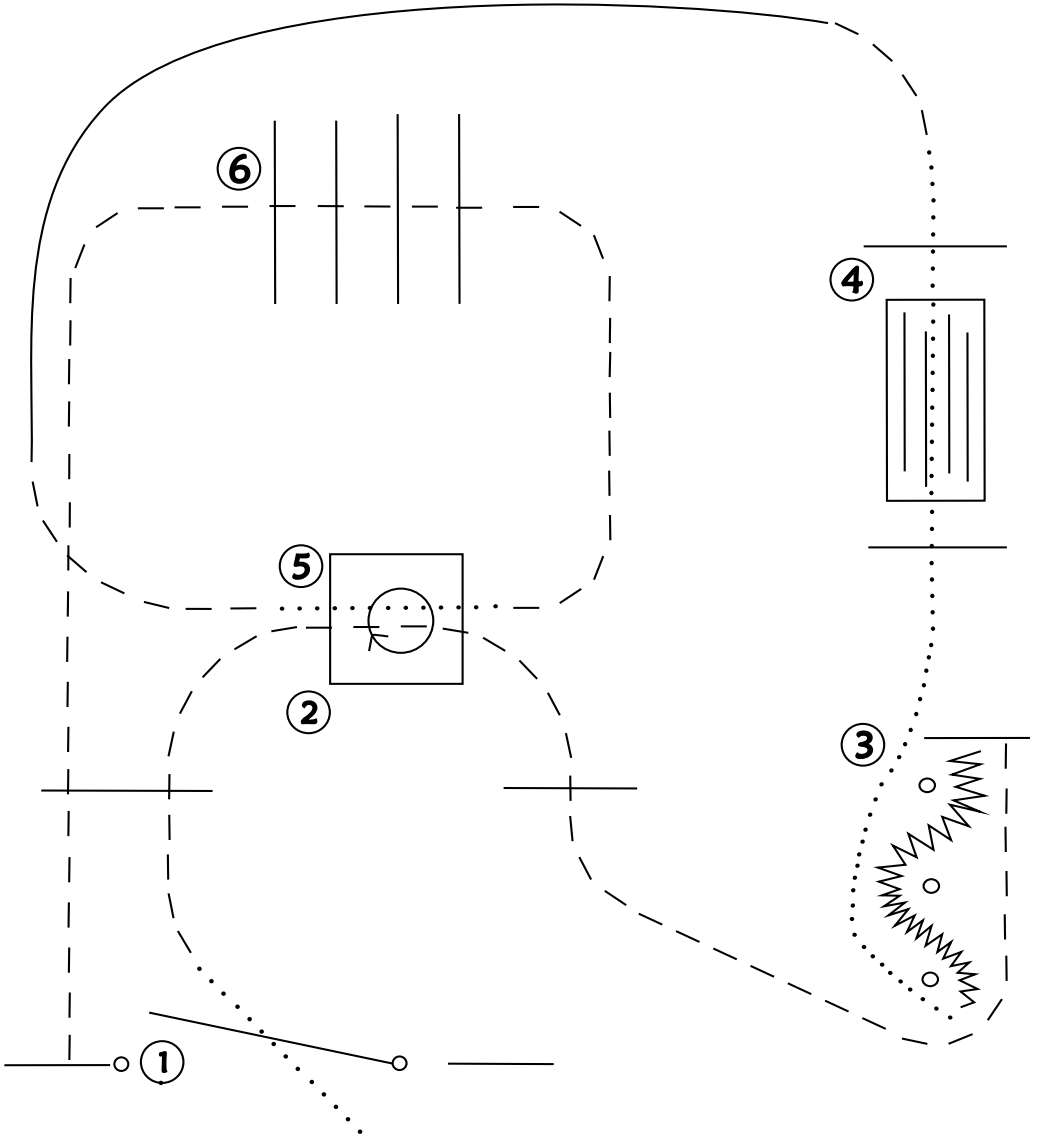
- ① Tor
- ② Jog over
- ③ Sidepass nach links
- ④ Lope over
- ⑤ Brücke mit Walk over
- ⑥ Back up Slalom

TH LK 4 A/B



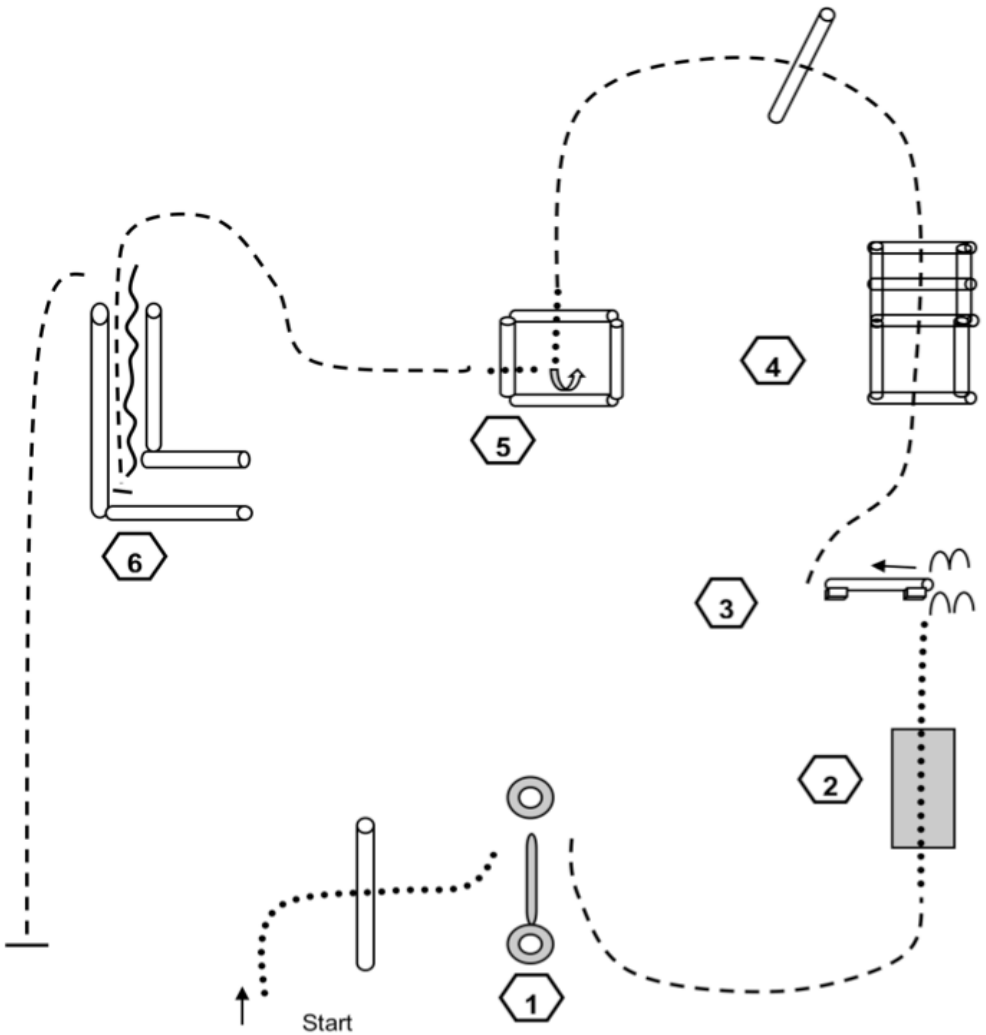
- ① Tor
- ② Jog over
- ③ Back up Slalom
- ④ Brücke
- ⑤ Lope over
- ⑥ Box 540° rechts

TH LK 5 A/B



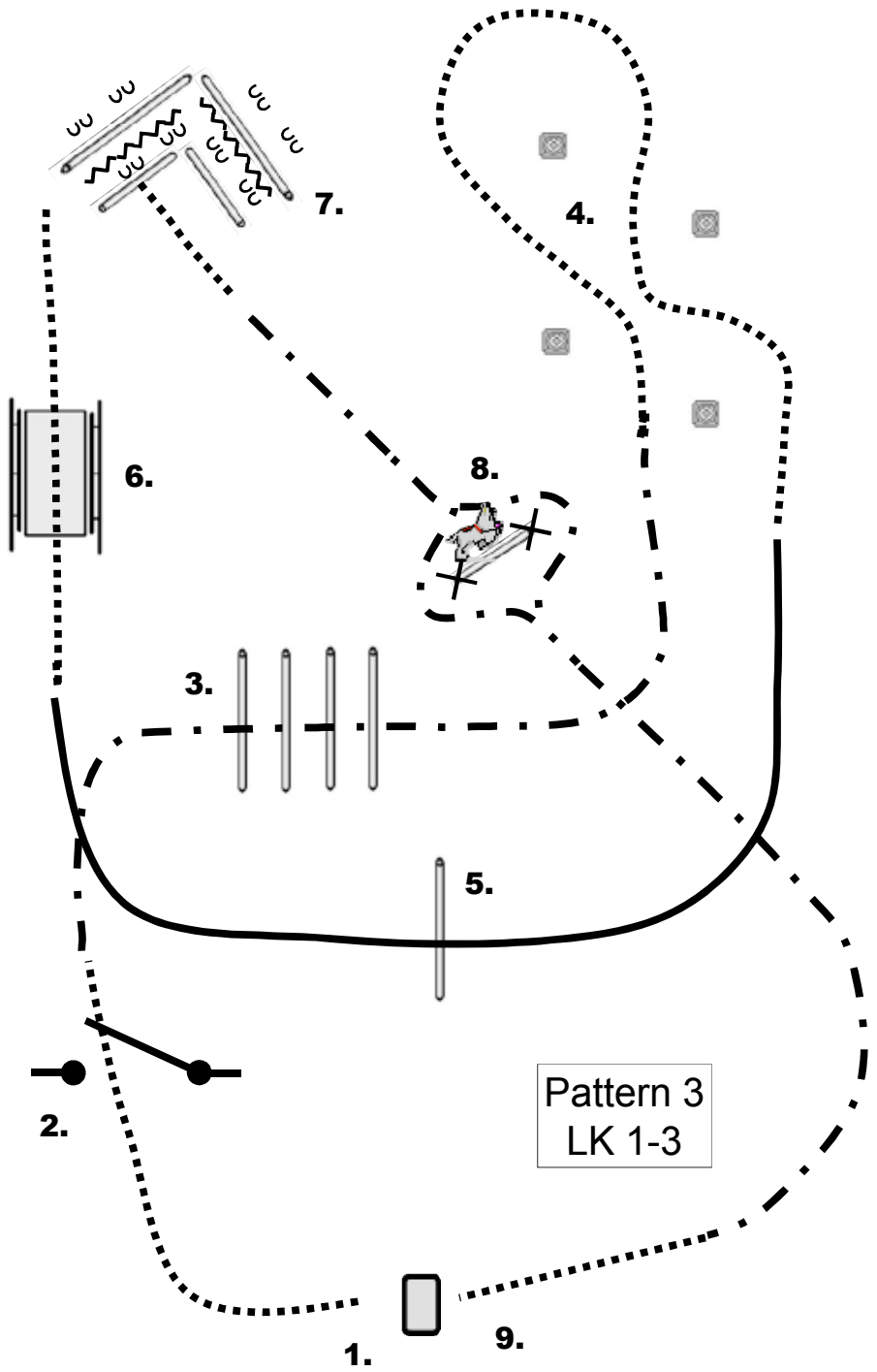
- ① Tor
- ② Jog over
- ③ Back up Slalom
- ④ Brücke+ Left Lope
- ⑤ Box 360° rechts
- ⑥ Jog over

Trail Walk - Trot



1. Tor durchreiten, jog
2. Brücke überqueren
3. Sidepass links, jog
4. jog over
5. im walk in das Quadrat, 270° Wendung links, walk out, jog
6. Jog in die Gasse, Stop, rückwärts hinaus, jog zum Ausgang, Halt

..... walk/Schritt - - - - jog/Trab ——— Lope/Galopp ~~~~~ back up/
 Rückwärts



Pattern 3
LK 1-3

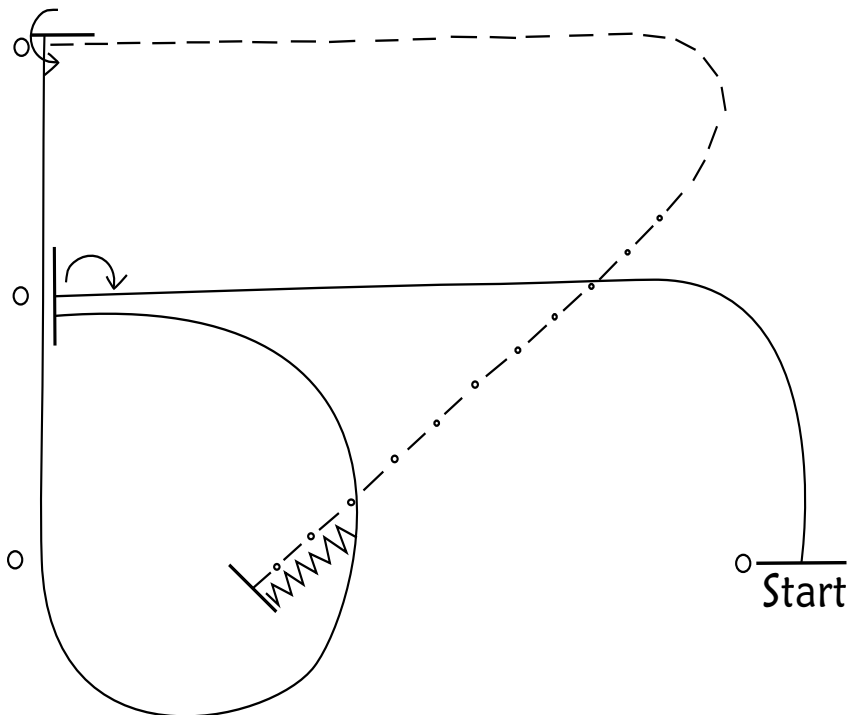
Pattern 3

LK 1-3

1. Einreiten, Hund ableinen, Leine auf die Tonne oder wenn keine Tonne vorhanden auf den Boden bei Pylone legen, Hund bei Fuß
2. Tor, Hundeposition freigestellt, Tor öffnen, Hund voraus schicken, durchreiten, Hund darf stehen und ausweichen, Tor schließen, walk, Hund bei Fuß
3. Jog over, Hund bei Fuß
4. Slalom im walk, Hund bei Fuß, Stop, Hund ablegen und wartet
5. Lope over, ohne Hund
6. Walk, Hund abrufen, Hund vor Brücke ablegen oder Sitz (zur Wahl), darüber reiten, Hund abrufen
7. Stop, Hund ablegen, Back up, Sidepaß, Hund abrufen, Walk over, Hund bei Fuß
8. Jog, Hund über den Sprung, Reiter daneben vorbei, walk, Hund bei Fuß
9. Stop an der Tonne bzw. Pylone, Absteigen, Hund anleinen, Pferd und Hund rausführen

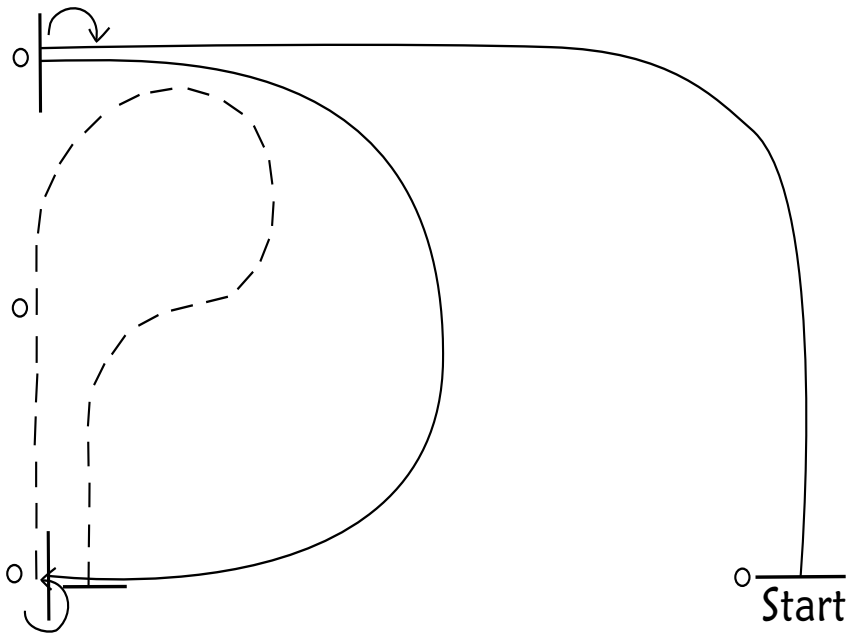
LOBEN ;-)

WHS LK 1/2 A+B



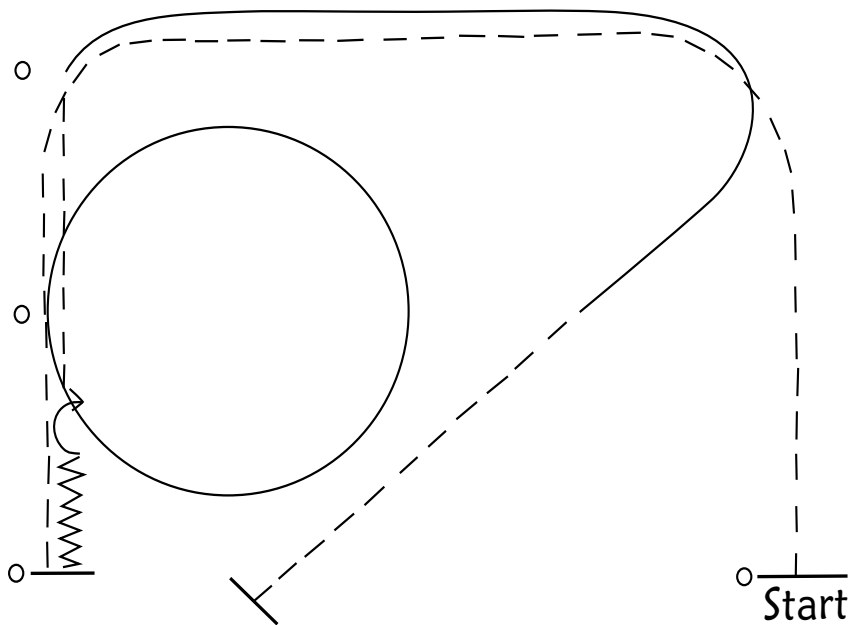
- ① Linksgalopp, Stop, 180°HHW rechts,
- ② Rechtsgalopp, Stop, 270°HHW links,
- ③ Jog, extended Jog, Stop, Back

WHS LK 3 A+B



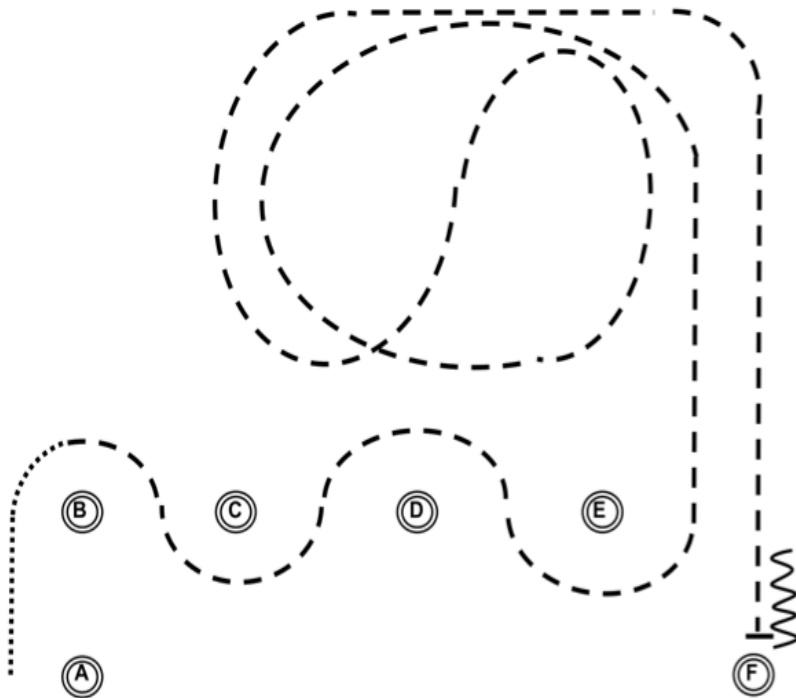
- ① Linksgalopp, Stop, 180° HHW rechts,
- ② Rechtsgalopp, Stop, 270° HHW links,
- ③ Trab, Kehrtvolte, Stop

WHS LK 4 A+B



- ① Trab, Zirkel linksgalopp, Trab
- ② Stop, Back up, 180° HHW rechts, Trab
- ③ Rechtsgalopp, Trab, Stop

Western Horsemanship Walk-Trot

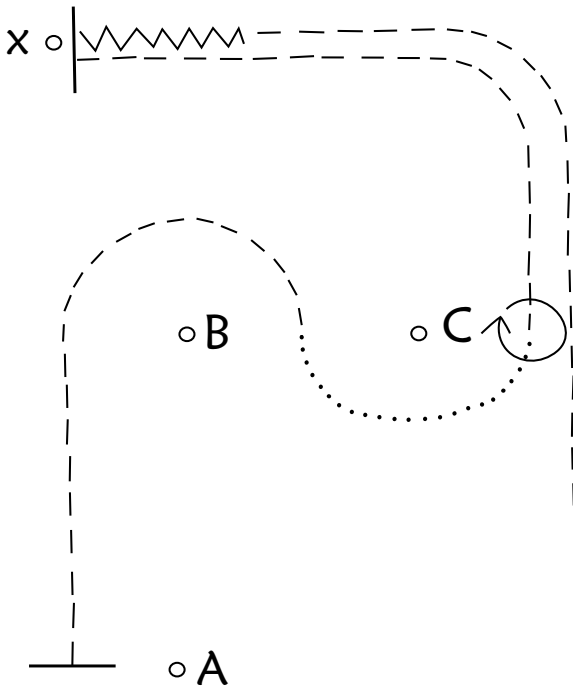


A - Stop und Beginn der Prüfung

- Erst Schritt, dann ab B Jog um die Pylonen
 - Jog bis Mitte der kurzen Seite
 - ein Zirkel links im Jog, dann durch den Zirkel wechseln
 - 1/2 Zirkel Jog, dann ab Mitte der kurzen Seite ganze Bahn bis vor Pylone F.
 - Dort Stop und ca. 4 Tritte Back up
- Ende der Aufgabe

walk / Schritt
Jog / Trab	- - -
extended Jog / verstärkter Trab	- . - .
Lope / Galopp	————
Back / Rückwärts	~~~~~
Marker	(A)

Judge



||||| Line Up

- ① Jog von A um B,
- ② Zw B+C Walk, 360° HHW rechts Höhe C,
- ③ Jog zum Set up,
- ④ Back up, 180°HHW rechts,
im Jog zurück zum Line up.